Проект Курсы-по-1С.рф

Дистанционный тренинг

Полный курс по 1С:Бухгалтерии 8

(редакция 3.0)

Часть 9:
Учет затрат и производственных операций

Версия книги: 1.0.3

Бесплатное обновление материалов курса:
www.Kursy-po-1C.ru/buh3-update

Е. Гилев, Ф. Насипов
Проект Курсы-по-1С.рф
2014, Москва

Оглавление

Глава 60. Терминология производственного учета....3
Глава 61. Настройки производственного учета....8
Учетная политика....8
Счета учета затрат....15
Справочники по учету производственных затрат....17
Глава 62. Списание МПЗ в производство....23
Требование-накладная (1 вариант)....23
Требование-накладная (2 вариант)....37
Отчеты по списанию материалов в производство....40
Глава 63. Выпуск готовой продукции....49
Отчет производства за смену (1 способ)....49
Установка цен номенклатуры....52
Отчет производства за смену (2 способ)....59
Отчет производства за смену (3 способ). Спецификации....60
Контроль данных по выпуску продукции по отчетам....70
Реализация продукции....77
Расчет себестоимости....81
Учет выпуска готовой продукции с использованием счета 40*....97
Глава 64. Переработка давальческого сырья*....103
Учет у давальца....103
Учет у переработчика....123
Глава 65. Оказание услуг одним подразделением другому*....151
Глава 66. Учет поступления возвратных отходов*....163
Глава 67. Инвентаризация незавершенного производства*....171

Бесплатные материалы проекта:
http://курсы-по-1с.рф/free/

Электронная почта: support@Kursy-po-1C.ru
Телефоны: **8-800 1000-613**, +7(495) 7777-096

Глава 60. Терминология производственного учета

Производственный учет – отдельная область учета, характеризующаяся специфическими терминами. Чтобы не возникало сложностей при дальнейшем изучении этой темы, приведем основные термины, которые будут использоваться далее.

Существует несколько устойчивых ролей: материалы, полуфабрикаты, продукция, возвратные отходы – это необходимый минимум. Это именно «роль», поскольку одна номенклатура сегодня может быть материалом, а завтра – полуфабрикатом.

Материалы

Под материалами будем понимать закупаемую номенклатуру, но закупаемую не для реализации (это был бы товар), а для использования в производстве. Разница с товаром незначительна – при необходимости «1С:Бухгалтерия 8» позволит реализовать материал.

Стоимостная оценка материалов определяется фактической стоимостью приобретения и суммами дополнительных расходов, связанных, например, с доставкой.

Полуфабрикаты

Полуфабрикат – это номенклатура, которая производится собственными силами (или сторонним переработчиком, но из наших материалов) и перерабатывается далее, то есть не является конечным изделием в производстве, а используется для производства готовой продукции.

Продажа полуфабрикатов также возможна, но не является основным направлением их расходования (это скорее исключение).

Готовая продукция

Готовая продукция – это номенклатура, которая представляет собой завершенное производством изделие, предназначенное для дальнейшей продажи. В отличие от полуфабриката, для готовой продукции не предполагается ее последующей переработки, хотя такое и возможно.

При этом нужно понимать, что разделение номенклатуры на роли производится исключительно для человеческого восприятия:

Бесплатные материалы проекта:
http://курсы-по-1с.рф/free/

Электронная почта: support@Kursy-po-1C.ru
Телефоны: **8-800 1000-613**, +7(495) 7777-096

Роль	Обычный источник	Обычное назначение	Покупка	Производство	Продажа
Материал	Покупка	Переработка	Да	Да	Да
Товар	Покупка	Продажа	Да	Да	Да
Полуфабрикат	Производство	Переработка	Да	Да	Да
Продукция	Производство	Продажа	Да	Да	Да

Спецификация

Спецификация – это объект, который описывает, из чего должно состоять изделие, то есть хранит покомпонентный состав номенклатуры, из чего она будет изготавливаться. Это именно описание «как должно быть», то есть нормативная, эталонная схема для нормальных условий.

Если на изготовление одного изделия «Каркас» обычно нужно использовать материал «Трубка» (3 метра) и материал «Кабель» (4 метра), то спецификация – это объект, который в себе хранит такую информацию:

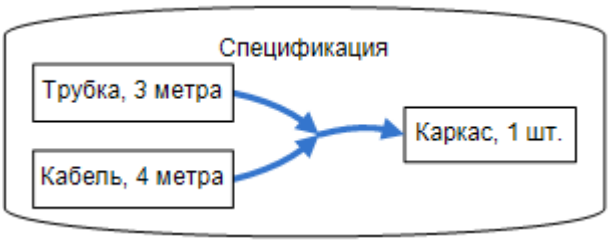

Затраты

Затраты – расходы, связанные с производством продукции или оказанием услуг.

Затраты могут быть:

- Материальными (например, ДСП и болты для производства стульев)
- Нематериальными (например, покраска готовой продукции, выполняемая сторонней компанией).

Затраты являются активом организации. Можно сказать, что затраты – это будущая выгода организации. То есть организация ожидает получить доход в сумме, больше, чем была потрачена на приобретение/создание этого актива.

Прямые и косвенные затраты

Бесплатные материалы проекта:
http://курсы-по-1с.рф/free/

Электронная почта: support@Kursy-po-1C.ru
Телефоны: **8-800 1000-613**, +7(495) 7777-096

Прямыми называются затраты, которые достоверно связаны с обработкой или производством конкретной номенклатуры и относятся на её себестоимость.

Косвенными называются затраты, для которых нет возможности однозначно определить, к какой конкретно продукции они относятся. В конце месяца их необходимо распределить на всю, выпущенную в данном месяце, продукцию.

Расчет себестоимости

Себестоимость продукции – это совокупные затраты предприятия на производство и реализацию данной продукции, выраженные в денежной форме.

Процедура расчета себестоимости подразумевает распределение затрат на выпущенную в рамках отчетного периода (месяца) продукцию. Это регламентная операция, которая должна выполняться каждый месяц, она входит в состав процедуры «Закрытие месяца».

Распределение затрат – это процедура, в которой для некоторых имеющихся затрат определяется, в какую продукцию они должны войти как часть ее себестоимости.

Незавершенное производство

Незавершенное производство (далее по тексту НЗП) – это материалы, полуфабрикаты, продукция в различной степени обработки, находящиеся в производстве, учитываемые по стоимости приобретения и обработки.

В состав незавершенного производства могут входить и нематериальные затраты, входящие в стоимость материалов и полуфабрикатов. Например, стоимость обработки полуфабриката сформирует прибавку к его стоимости в незавершенном производстве.

Здесь важно то, что какие-то нематериальные затраты (например, оплата труда) уже могут быть понесены, но при этом еще не известно, в себестоимость какого изделия они войдут. Такие затраты также образуют незавершенное производство, поскольку распределение – это только вопрос времени.

Кроме того, следует различать:

- Есть номенклатура и затраты, связанные с запущенным, но незавершенным производственным циклом, находящиеся в производственных подразделениях – это незавершенное производство
- Складские запасы, даже на внутренних (цеховых) складах, в том числе цеховые заделы, не являются незавершенным производством, поскольку учет на складе – это не затраты.

Учет незавершенного производства – это не складской, а именно производственный учет. Он ведется с целью определить:

Бесплатные материалы проекта:
http://курсы-по-1с.рф/free/

Электронная почта: support@Kursy-po-1C.ru
Телефоны: **8-800 1000-613**, +7(495) 7777-096

- Себестоимость одного экземпляра продукции
- Доход от реализации продукции
- Какие и в какой стадии обработки изделия имеются в производстве
- Какая часть косвенных затрат должна «уйти» вместе с продукцией на склад
- Какая часть косвенных затрат должна остаться в составе незавершенного производства и т.д.

При этом производственный учет – это учет не только вещественных объектов, но и невещественных сущностей, которые будут входить в стоимость продукции или услуг.

Итак, незавершенное производство – это совокупность материальных и нематериальных затрат, отнесенных на производство, которые еще не стали расходом. То есть продукция, на которую они отнесены, еще не передана на склад.

Незавершенное производство – это текущий объем производственных затрат (оборотных активов в производстве). Эти затраты могут перейти на следующий месяц, а могут уйти из производства в составе выпуска.

Счета учета затрат

На различных счетах бухгалтерского учета консолидируются различные затраты:

Счет учета	Раздел учета	Пример
20	Материалы становятся прямыми производственными затратами основного производства, которые можно отнести на выпуск конкретной продукции	Списание со склада комплектующих на сборку изделий
23	Материалы становятся прямыми производственными затратами вспомогательного производства, которые можно отнести на выпуск конкретной продукции	Списание со склада топлива в котельную на выработку тепла
25	Материалы представляют собой косвенные распределяемые цеховые затраты	Использование материалов на обслуживание станка, выпускающего ряд изделий в одном цехе
26	Материалы представляют собой косвенные распределяемые затраты предприятия	Использование материалов на ремонт здания заводоуправления
28	Материалы увеличивают затраты по браку в производстве	Списание материалов на исправление брака

Бесплатные материалы проекта:
http://курсы-по-1с.рф/free/

Электронная почта: support@Kursy-po-1C.ru
Телефоны: **8-800 1000-613**, +7(495) 7777-096

29	Материалы увеличивают затраты обслуживающих производств и хозяйств, это могут быть как прямые, так и косвенные затраты	Расходы на столовую
44	Материалы увеличивают косвенные непроизводственные издержки обращения и коммерческие расходы	Списание ГСМ на расходы по доставке продукции клиентам. Списание материалов на обновление и ремонт рекламных щитов
Прочие счета	Материалы вообще **не возникнут** как затраты	Списание на виновное лицо

Вопросы и ответы в Мастер-группе

Если у Вас возникли вопросы по материалам текущей главы курса, Вы можете задать их на странице сайта:

Перейти к вопросам

На этой же странице Вы можете просмотреть ответы на вопросы других участников курса и почерпнуть новые знания. Данная возможность доступна только участникам платной версии тренинга.

Бесплатные материалы проекта:
http://курсы-по-1с.рф/free/

Электронная почта: support@Kursy-po-1C.ru
Телефоны: **8-800 1000-613**, +7(495) 7777-096

Глава 61. Настройки производственного учета

В этой главе будут рассмотрены настройки программы, влияющие на производственный учет. В следующих главах рассмотрим функционал по учету затрат, выпуску продукции и расчету себестоимости в программе «1С:Бухгалтерии 8».

Учетная политика

Предположим, что организация ООО «Альфа» занимается производственной деятельностью и выпускает туфли (мужские и женские). Потребуется расчет себестоимости выпускаемой продукции и использование субсчетов счета 20 *Основное производство*. Соответственно, в форме *Учетная политика* на закладке *Затраты* необходимо установить флаг *Выпуск продукции*. Для этого выберем команду *Учетная политика* в *Панели функций* раздела *Главное* из группы команд *Настройки*.

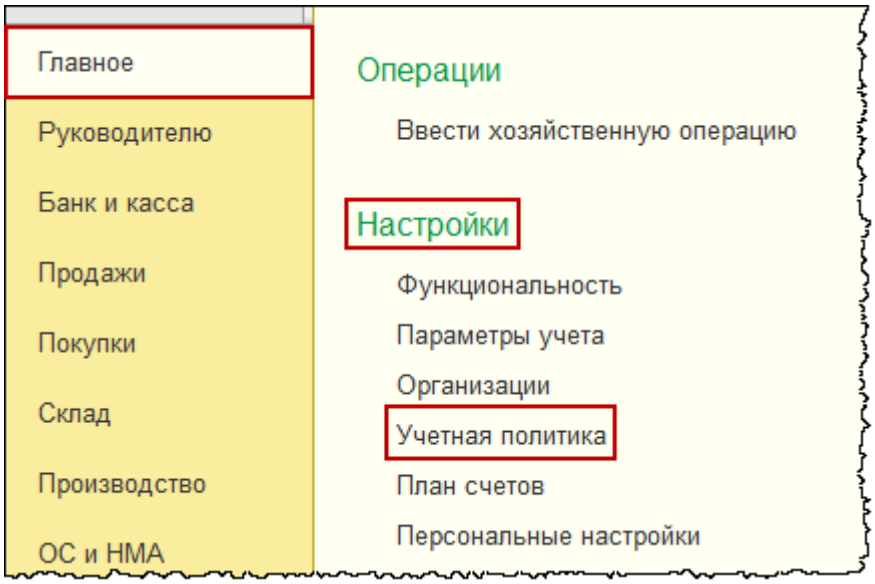

Откроется форма списка регистра сведений «Учетная политика организаций».

Бесплатные материалы проекта:
http://курсы-по-1с.рф/free/

Электронная почта: support@Kursy-po-1C.ru
Телефоны: **8-800 1000-613**, +7(495) 7777-096

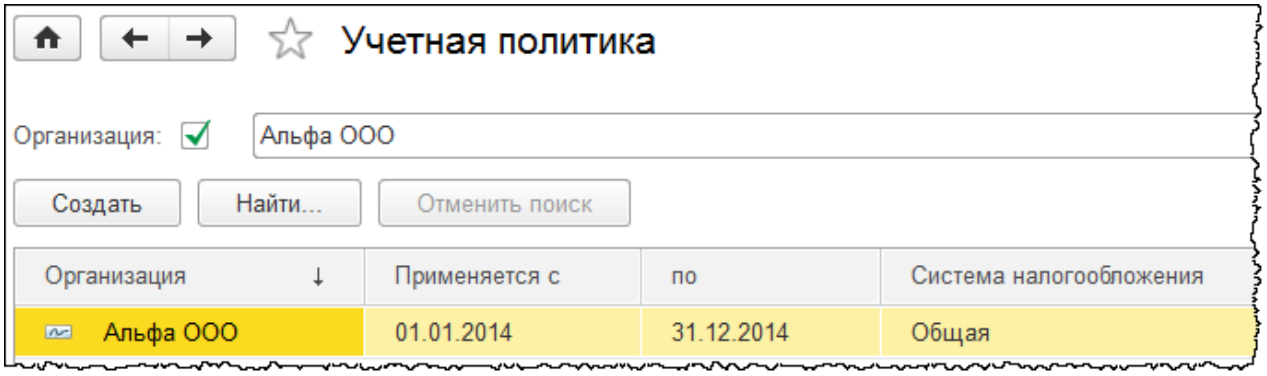

Двойным кликом мыши выберем требуемую запись по организации ООО «Альфа». Откроется форма *Учетная политика*. Перейдем на закладку *Затраты* и установим требуемый флаг.

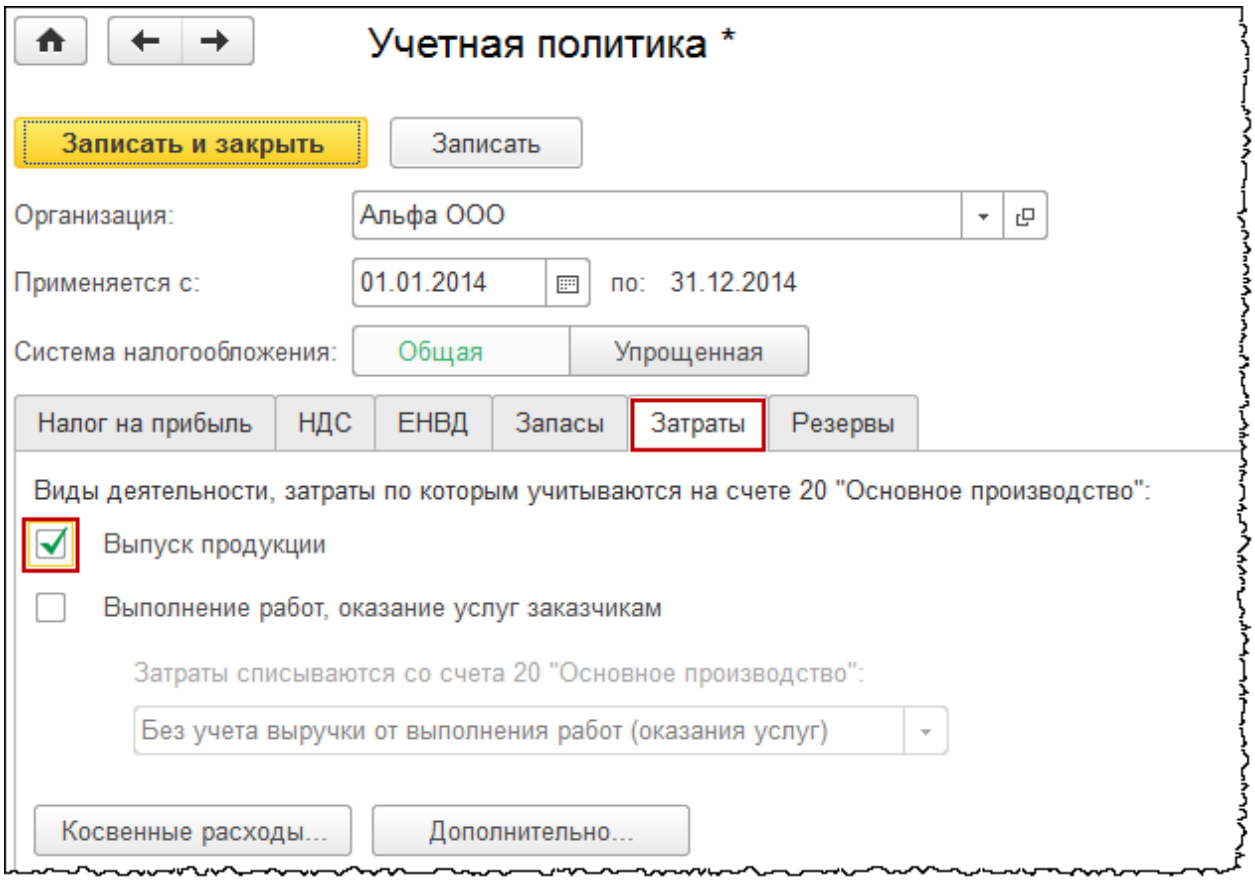

В программе предусмотрен *Котловой метод* сбора затрат на выпуск продукции. В течение определенного периода времени списываются затраты на выпуск продукции конкретного вида. Выпускаемая продукция в течение месяца учитывается на счете 43 *Готовая продукция* по плановой стоимости. При реализации данной продукции расчет ее себестоимости производится тоже только по плановой стоимости. Лишь в конце месяца, когда будет известен полный перечень затрат, эта себестоимость корректируется до фактических расходов.

Бесплатные материалы проекта:
http://курсы-по-1с.рф/free/

Электронная почта: support@Kursy-po-1C.ru
Телефоны: **8-800 1000-613**, +7(495) 7777-096

На закладке *Затраты* присутствуют также настройки для услуг. Если организация оказывает услуги (выполняет работы) заказчикам, то необходимо установить флаг *Выполнение работ, оказание услуг заказчикам*. При этом становится доступной настройка способа списания затрат со счета 20 *Основное производство*. В зависимости от того, настолько развернуто учитываются затраты на оказание услуг, возможны три варианта учета:

1. Без учета выручки от выполнения работ (оказания услуг)
2. С учетом выручки от выполнения работ (оказания услуг)
3. С учетом выручки только по производственным услугам.

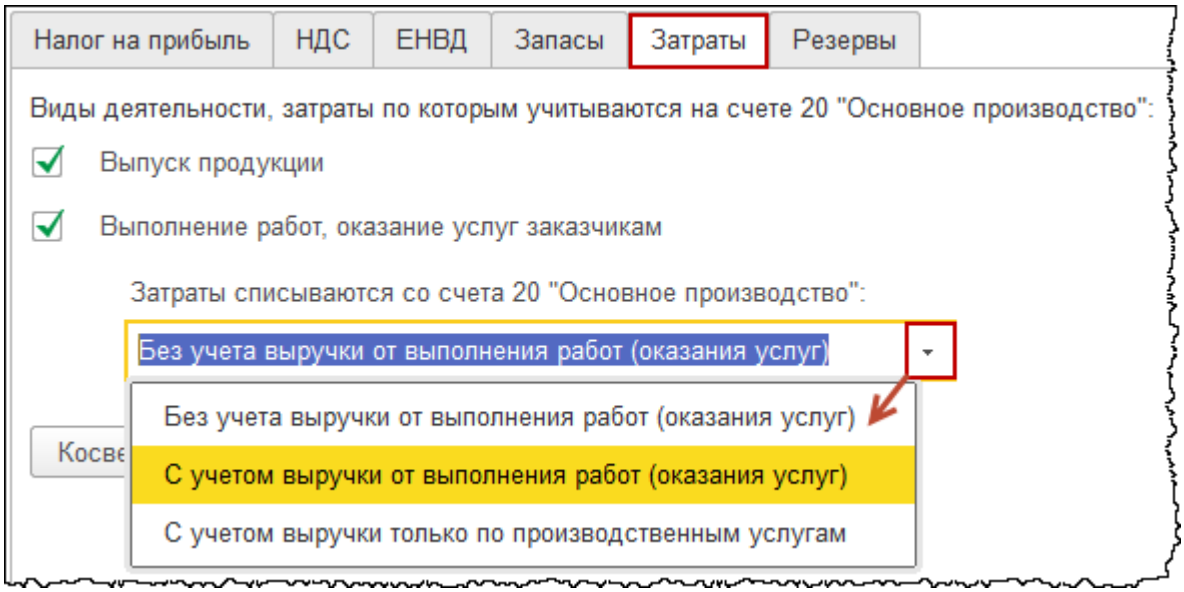

При выборе первого варианта учета затраты списываются со счета 20 *Основное производство* на счет 90.02 *Себестоимость продаж* вне зависимости от того, была выручка от продажи услуг или нет. Второй и третий варианты позволяют учитывать затраты в разрезе видов оказываемых услуг, что обеспечивает соответствие расходов номенклатурным группам. Разница состоит лишь в том, что во втором варианте расходы распределяются пропорционально выручке между всеми номенклатурными группами услуг, а в третьем только между производственными услугами. Выберем вариант *Без учета выручки от выполнения работ (оказания услуг)*.

При нажатии кнопки *Косвенные расходы* появляется форма для настройки порядка включения в стоимость общехозяйственных расходов.

Бесплатные материалы проекта:
http://курсы-по-1с.рф/free/

Электронная почта: support@Kursy-po-1C.ru
Телефоны: **8-800 1000-613**, +7(495) 7777-096

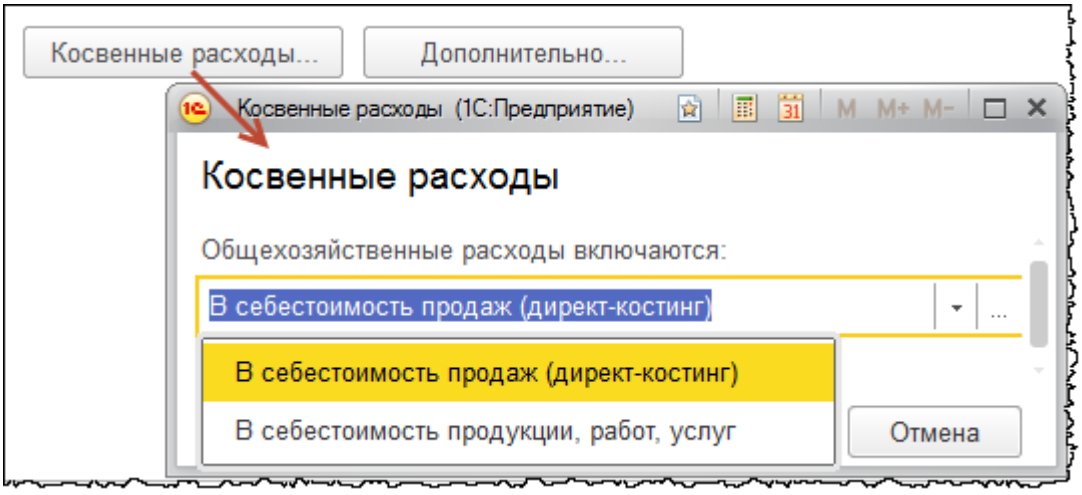

Данная настройка определяет, как будут закрываться затраты, накопленные на счете 26 *Общехозяйственные расходы*. Они, как и затраты, накопленные на счете 25 *Общепроизводственные расходы,* будут закрываться на счет 20 *Основное производство*, и при этом сформируется полная себестоимость продукции. Либо только счет 25 *Общепроизводственные расходы* будет закрываться на счет 20 *Основное производство*, а счет 26 *Общехозяйственные расходы* будет списываться на счет 90.08 *Управленческие расходы* как косвенные расходы (метод *директ-костинг*). Для ООО «Альфа» выбрана настройка списания общехозяйственных расходов *В себестоимость продукции, работ, услуг.*

Кроме того, из данной формы можно вызвать форму списка регистра сведений «Методы распределения косвенных расходов организаций» с помощью соответствующей команды.

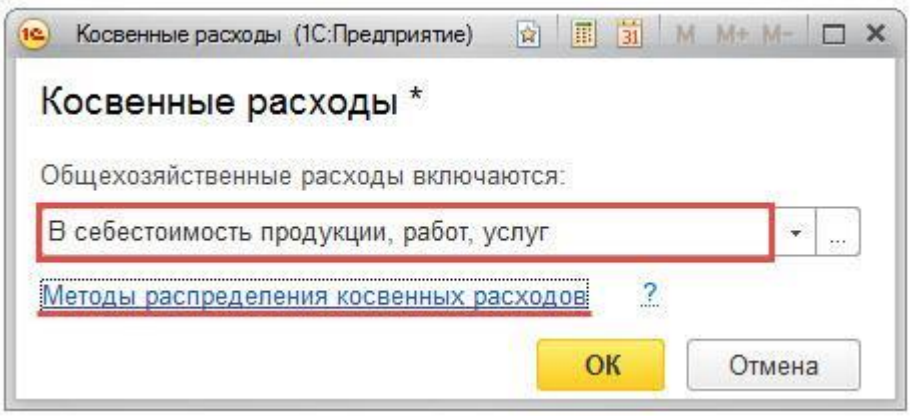

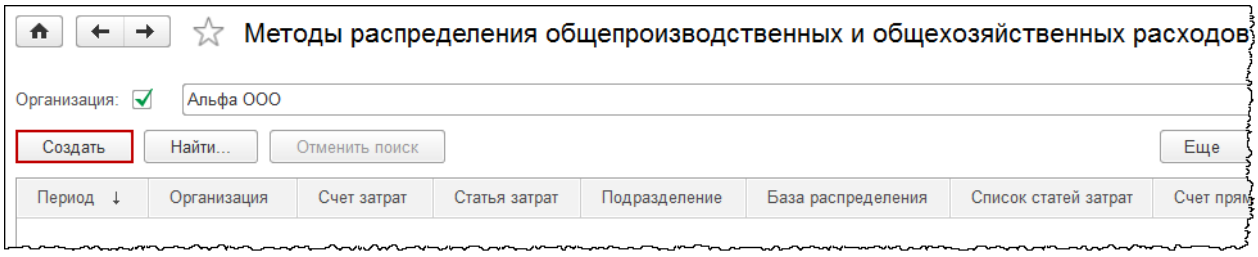

Бесплатные материалы проекта:
http://курсы-по-1с.рф/free/

Электронная почта: support@Kursy-po-1C.ru
Телефоны: **8-800 1000-613**, +7(495) 7777-096

При нажатии кнопки *Создать* из формы списка можно вызвать форму создания нового метода распределения косвенных расходов, в которой определяется алгоритм распределения. Все суммы, накопленные на счетах 25 и 26, должны закрываться на счет 20 и распределяться на разные виды продукции.

При создании новой настройки устанавливается момент (поле *Период*), с которого эта настройка будет применяться. В поле *База распределения* определяется, пропорционально чему будут распределяться затраты.

Базой распределения расходов могут являться:

- *Объем выпуска* – количество выпущенной в текущем месяце продукции, оказанных услуг
- *Плановая себестоимость* – плановая стоимость выпущенной в текущем месяце продукции, оказанных услуг
- *Оплата труда* – сумма расходов, отраженных на статьях затрат с видом расходов в налоговом учете *Оплата труда*
- *Материальные затраты* – сумма расходов, отраженных на статьях затрат с видом расходов в налоговом учете *Материальные расходы*
- *Выручка* – сумма доходов, отраженных в кредитовых оборотах счета 90.01 *Выручка*
- *Прямые затраты* – сумма расходов, отраженных на статьях прямых затрат производства
- *Отдельные статьи прямых затрат* – сумма расходов, отраженных на статьях прямых затрат, указанных ниже, в списке статей затрат
- *Не распределяется* – сумма расходов, отраженная по этим статьям, не будет распределена регламентной операцией (предполагается, что будет распределена ручной операцией).

Бесплатные материалы проекта:
http://курсы-по-1с.рф/free/

Электронная почта: support@Kursy-po-1C.ru
Телефоны: **8-800 1000-613**, +7(495) 7777-096

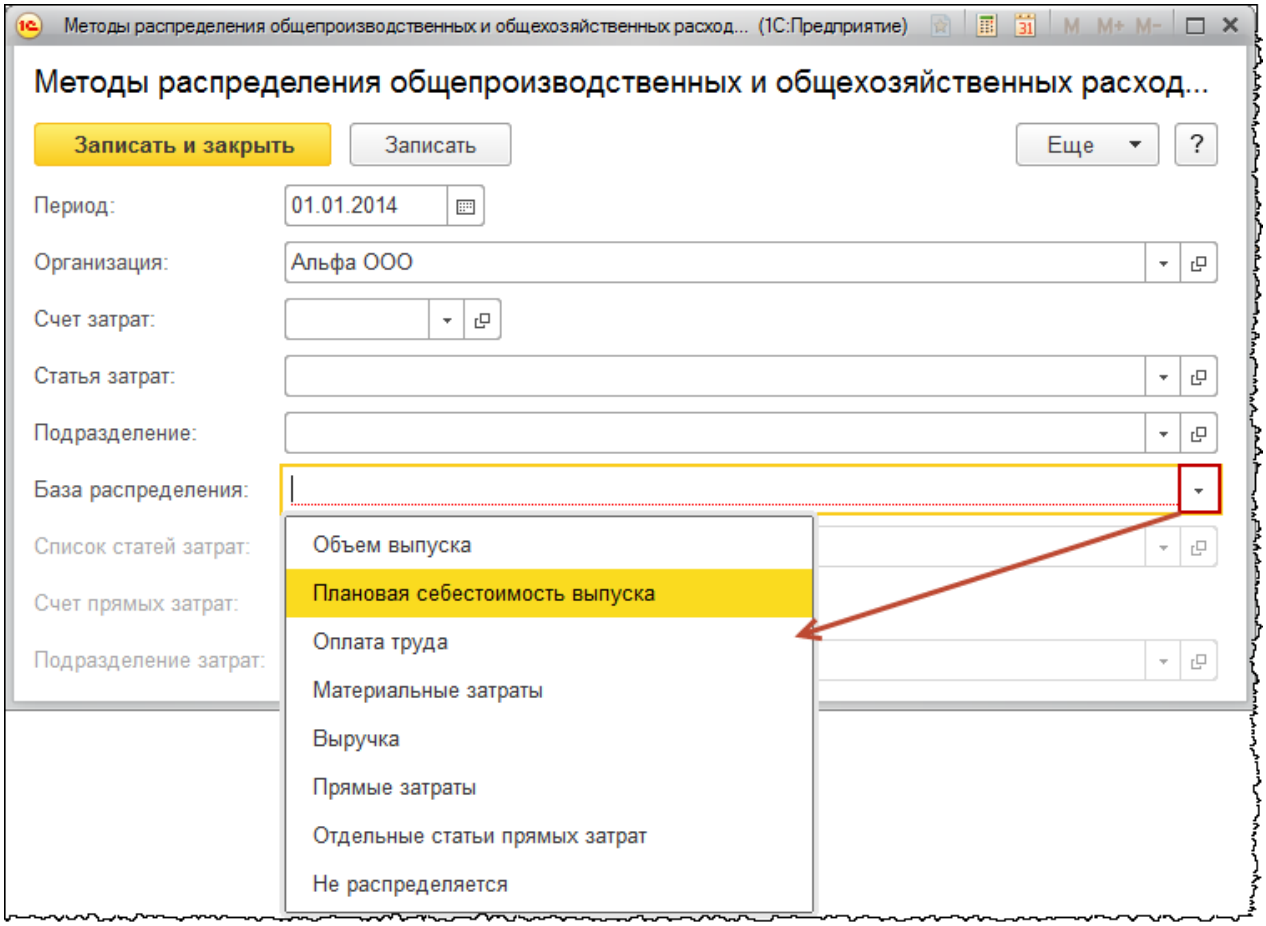

Какой из этих вариантов выбирать, каждая организация определяет в зависимости от рода деятельности и от вида выпускаемой продукции.Если производство длительное, например, как в строительстве, то за месяц будут иметь место затраты, но вряд ли что-то будет построено. Этот процесс может занимать далеко не один месяц. Поэтому выбирать, например, вариант *по объему выручки* будет не рационально, так как ежемесячного выпуска продукции нет, и счета косвенных расходов закрываться не будут, что повлечет за собой бухгалтерские ошибки.Базу распределения стараются выбирать как наиболее емкую в структуре затрат, таким образом незначительные колебания этой базы не будут приводить к резкому изменению себестоимости.

Если род деятельности организации предполагает ежемесячный выпуск продукции, но при этом ее реализация бывает не каждый месяц, то распределять по выручке тоже будет не логично. При распределении по выручке, если счет прямых затрат и подразделение затрат указаны явно, затраты списываются на указанный счет и подразделение.

Если счет указан, но подразделение не указано, то в ходе распределения оно будет оставлено без изменений: затраты спишутся на указанный счет (20 *Основное производство* или 23 *Вспомогательные производства*) на то же подразделение, по которому они были отражены на счете 25 *Общепроизводственные расходы* (26 *Общехозяйственные расходы*).

Бесплатные материалы проекта:
http://курсы-по-1с.рф/free/

Электронная почта: support@Kursy-po-1C.ru
Телефоны: **8-800 1000-613**, +7(495) 7777-096

Если ни счет, ни подразделение не указаны, то они могут быть определены автоматически по данным об оборотах счетов 20 *Основное производство* или 23 *Вспомогательные производства*.

Распределение выполнится между теми номенклатурными группами, которые одновременно указаны в оборотах этих счетов и в документах «Реализация товаров и услуг».

Выберем для организации ООО «Альфа» способ распределения затрат пропорционально объему выпуска.

При нажатии кнопки *Дополнительно* на закладке *Затраты* появляется форма, на которой определяются требования к учету в случае многоэтапного процесса производства продукции или оказания услуг.

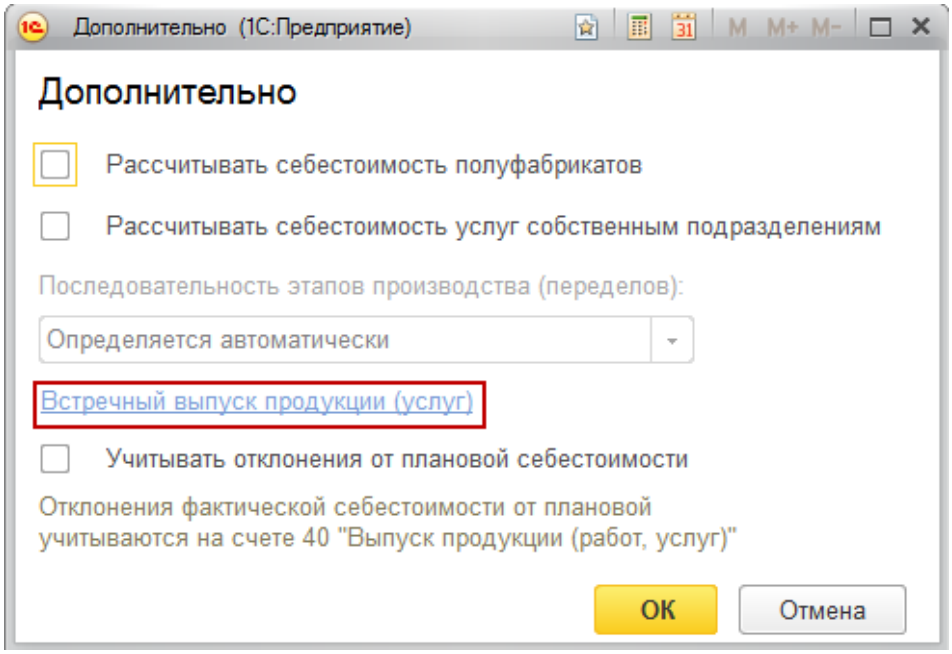

Если в организации производится выпуск полуфабрикатов или оказываются производственные услуги собственным подразделениям, то требуется установить флажки *Рассчитывать себестоимость полуфабрикатов* и *Рассчитывать себестоимость услуг собственным подразделениям*.

Бесплатные материалы проекта:
http://курсы-по-1с.рф/free/

Электронная почта: support@Kursy-po-1C.ru
Телефоны: **8-800 1000-613**, +7(495) 7777-096

Как правило, последовательность переделов определяется автоматически, но пользователь может задать последовательность подразделений для закрытия счетов при расчете себестоимости готовой продукции и полуфабрикатов, используя команду *Встречный выпуск продукции (услуг)*.

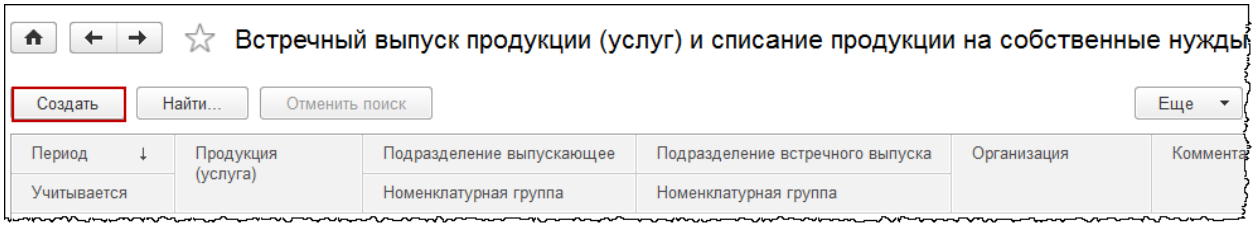

При нажатии в форме списка кнопки *Создать* появится форма для формирования записи данного регистра.

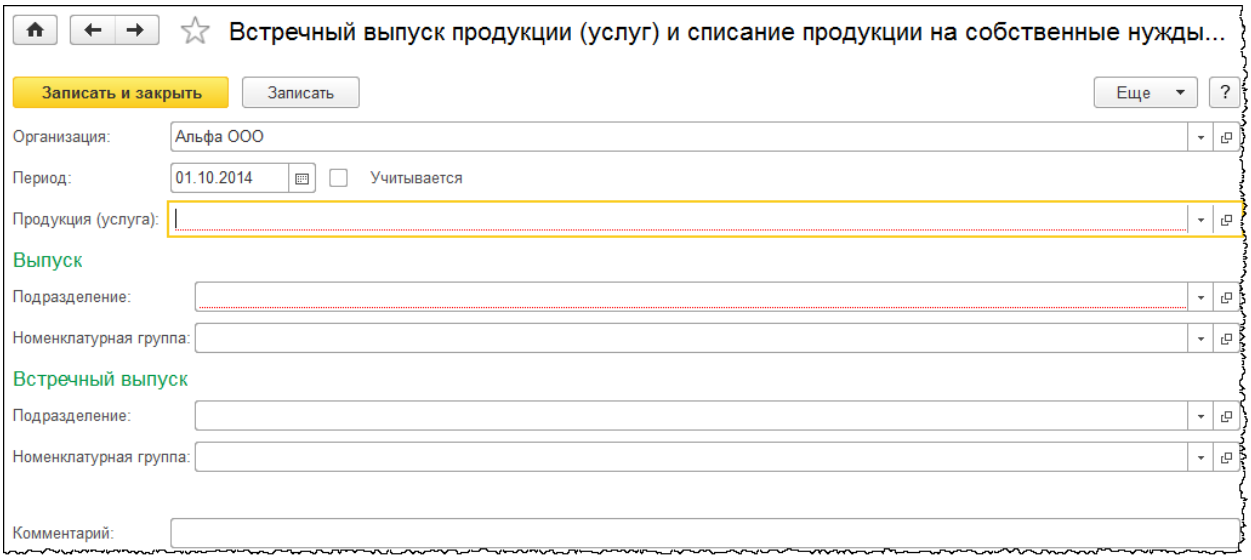

Пример встречного выпуска и настроки данного регистра будет показан в следующих главах книги. Организация в своей учетной политике выбирает, требуется ли вести учет отклонений фактической себестоимости от плановой с использованием счета 40 *Выпуск продукции (работ, услуг)*, либо вести учет без использования счета 40, сразу на счете 43 *Готовая продукция*. ООО «Альфа» будет вести учет без использования счета 40 (флаг *Учитывать отклонения от плановой себестоимости* не устанавливаем).

Счета учета затрат

Рассмотрим операции, относящиеся к производству продукции, списанию материалов производства и выпуску готовой продукции. Предварительно обратимся к плану счетов, и ознакомимся с теми счетами, с которыми напрямую будем работать. Для этого выберем команду *План счетов* в *Панели функций* раздела *Главное* из группы команд *Настройки.*

Бесплатные материалы проекта:
http://курсы-по-1с.рф/free/

Электронная почта: support@Kursy-po-1C.ru
Телефоны: **8-800 1000-613**, +7(495) 7777-096

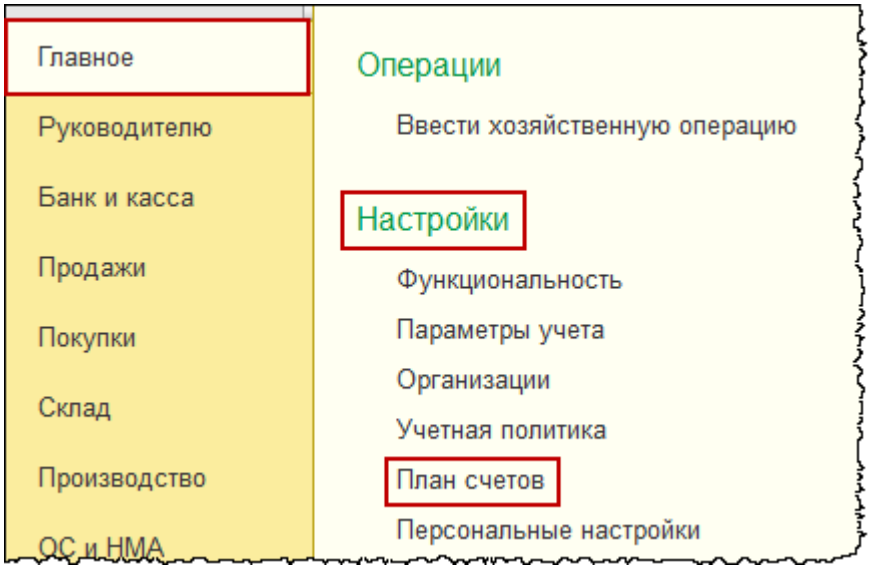

Откроется форма *Плана счетов бухгалтерского учета*.

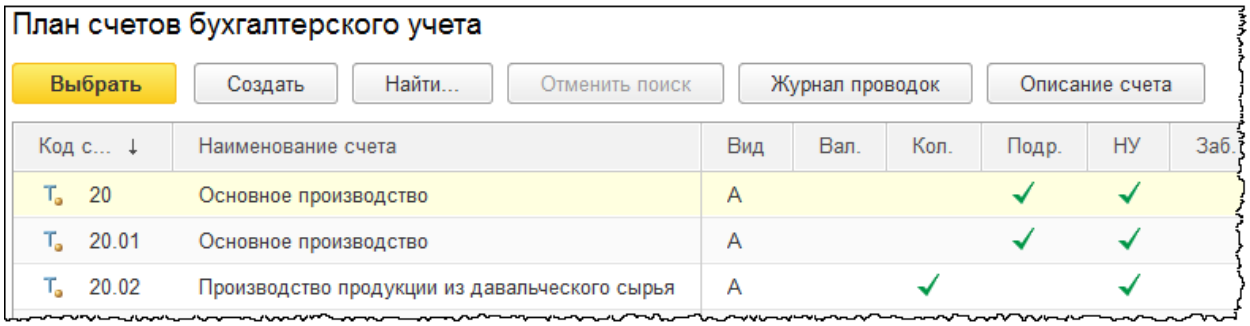

Счет 20 *Основное производство* является активным, поэтому остатки могут хранить только дебетовые. Аналитика ведется в разрезе структурных подразделений (как центров затрат), номенклатурных групп (как видов выпускаемой продукции или видов деятельности организации) и статей затрат. Затраты на выпуск продукции, согласно *Налоговому Кодексу*, являются прямыми расходами организации, поэтому для исчисления налога на прибыль обязательно в расходах учитываются, и флаг *НУ* здесь обязательно устанавливается.

На счете 25 *Общепроизводственные затраты* и счете 26 *Общехозяйственные расходы* учитываются затраты, которые невозможно непосредственно отнести к какому-либо виду продукции. Детализация по номенклатурным группам не предусмотрена, только по статьям затрат и по структурным подразделениям. Данные счета в налоговом учете обязательно присутствуют.

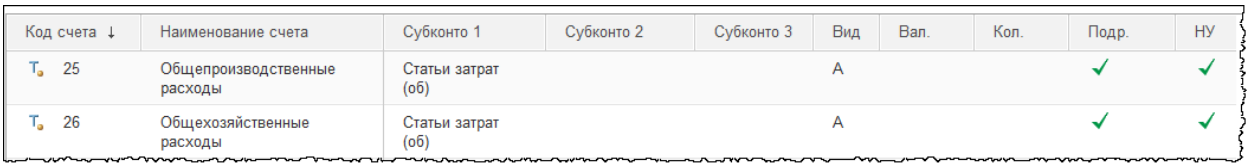

Бесплатные материалы проекта:
http://курсы-по-1с.рф/free/
Электронная почта: support@Kursy-po-1C.ru
Телефоны: **8-800 1000-613**, +7(495) 7777-096

Счет 43 *Готовая продукция* является активным, поэтому остатки дебетовые. На этом счете обязательно ведется количественный учет. По мере реализации себестоимость этой продукции в расходах учитывается и в налоговом учете признается. Аналитика ведется по номенклатуре, по складам и партиям.

Код счета	Наименование счета	Субконто 1	Субконто 2	Субконто 3	Вид	Вал.	Кол.	Подр.	НУ
43	Готовая продукция	Номенклатура	Партии	Склады	А		✓		✓

При учете операций по выпуску продукции может быть задействован счет 40 *Выпуск продукции и услуг*. Счет является активно-пассивным. На этом счете отражаются отклонения плановой себестоимости выпускаемой продукции от фактических затрат. Аналитика в разрезе номенклатурных групп и по видов стоимости.

Код счета	Наименование счета	Субконто 1	Субконто 2	Субконто 3	Вид	Вал.	Кол.	Подр.	НУ
40	Выпуск продукции (работ, услуг)	Номенклатурные группы	Виды стоимости (об)		АП				✓

Счет 28 «Брак в производстве» отражает потери от брака в производстве.

Код с...	Наименован...	Субконто 1	Субконто 2	Субконто 3	Вид	Вал.	Кол.	Подр.	НУ	Заб.
28	Брак в производстве	Номенклатурные группы	Статьи затрат (об)		А			✓	✓	

По дебету счета 28 отражаются затраты по производственному браку. По кредиту счета 28 отражаются суммы, относимые на уменьшение потерь от брака (например, реализация бракованных изделий), а также суммы, списываемые на затраты как потери от брака.

Справочники по учету производственных затрат

Для учета производственной деятельности предприятия используются следующие справочники: «Номенклатура», «Номенклатурные группы», «Статьи затрат», «Подразделения». Для обращения к данным справочникам необходимо выбрать соответствующую команду в разделе *Справочники*.



Бесплатные материалы проекта:
http://курсы-по-1с.рф/free/

Электронная почта: support@Kursy-po-1C.ru
Телефоны: **8-800 1000-613**, +7(495) 7777-096

Для отображения в *Панели функций* команды вызова формы справочника «Подразделения» необходимо использовать команду *Настройка навигации*. Появится форма *Настройка панели навигации*. В колонке *Доступные команды* следует выбрать команду *Подразделения* и нажать на кнопку *Добавить*. После чего требуется нажать на кнопку *ОК*.

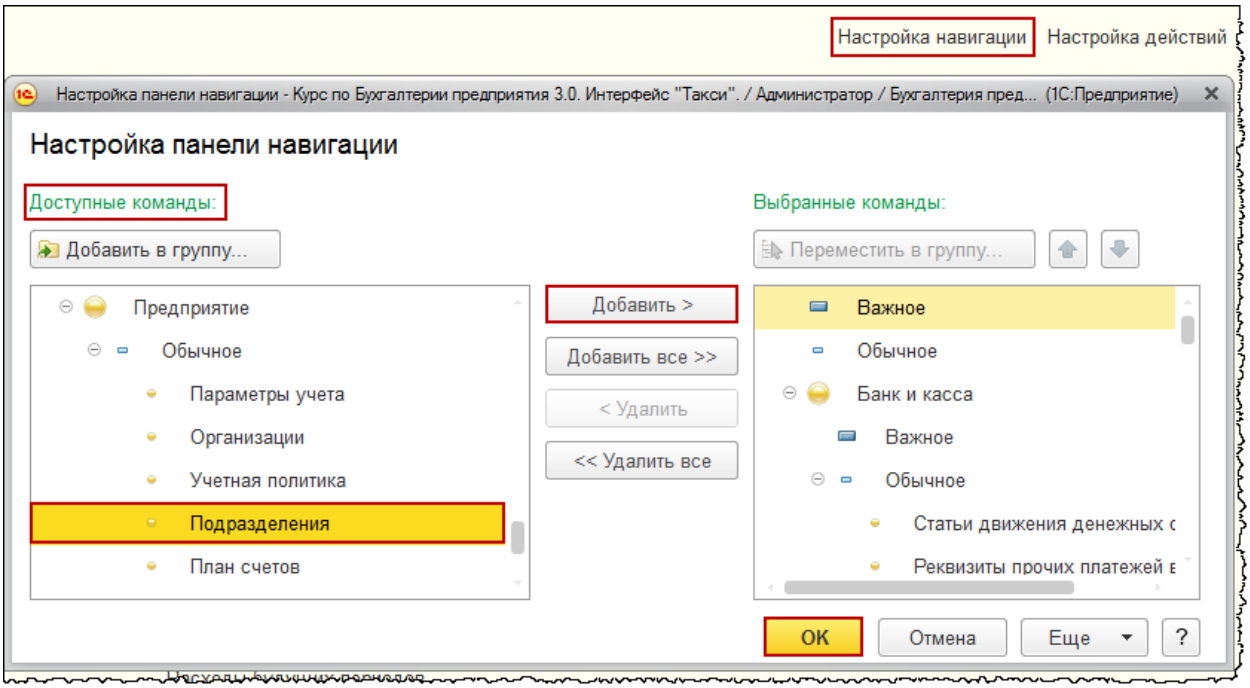

На *Панели функций* появится команда *Подразделения*.

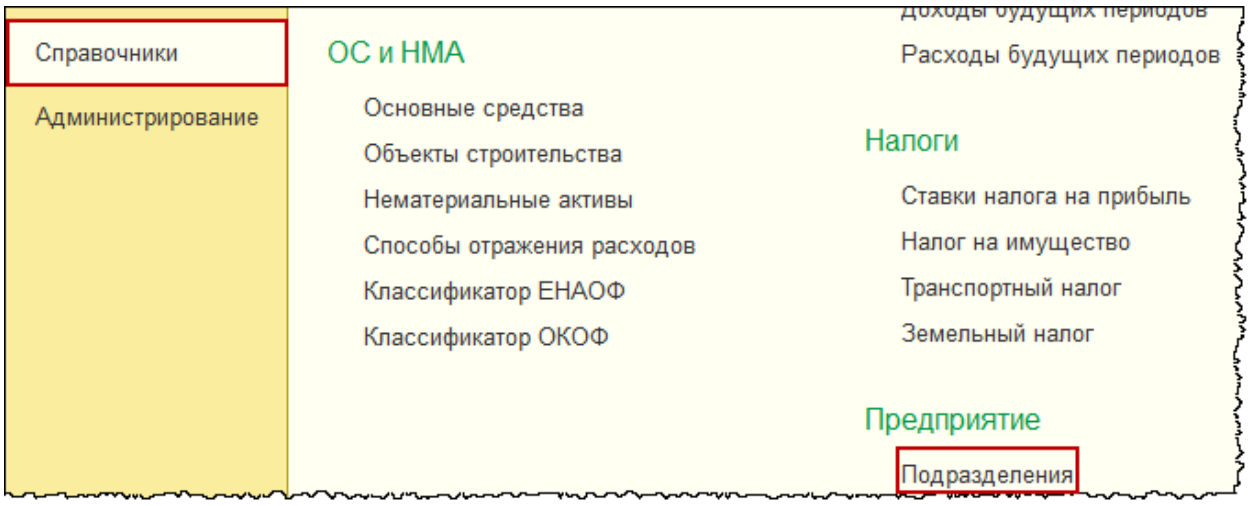

Для реализации *Котлового метода* сбора затрат на выпуск продукции используется справочник «Номенклатурные группы». Выберем соответствующую команду в *Панели функций* раздела *Справочники*. Откроется форма списка справочника «Номенклатурные группы». Используя кнопку *Создать*, добавим записи в справочник. Создадим номенклатурные группы «Обувь мужская» и «Обувь женская».

Бесплатные материалы проекта:
http://курсы-по-1с.рф/free/

Электронная почта: support@Kursy-po-1C.ru
Телефоны: **8-800 1000-613**, +7(495) 7777-096

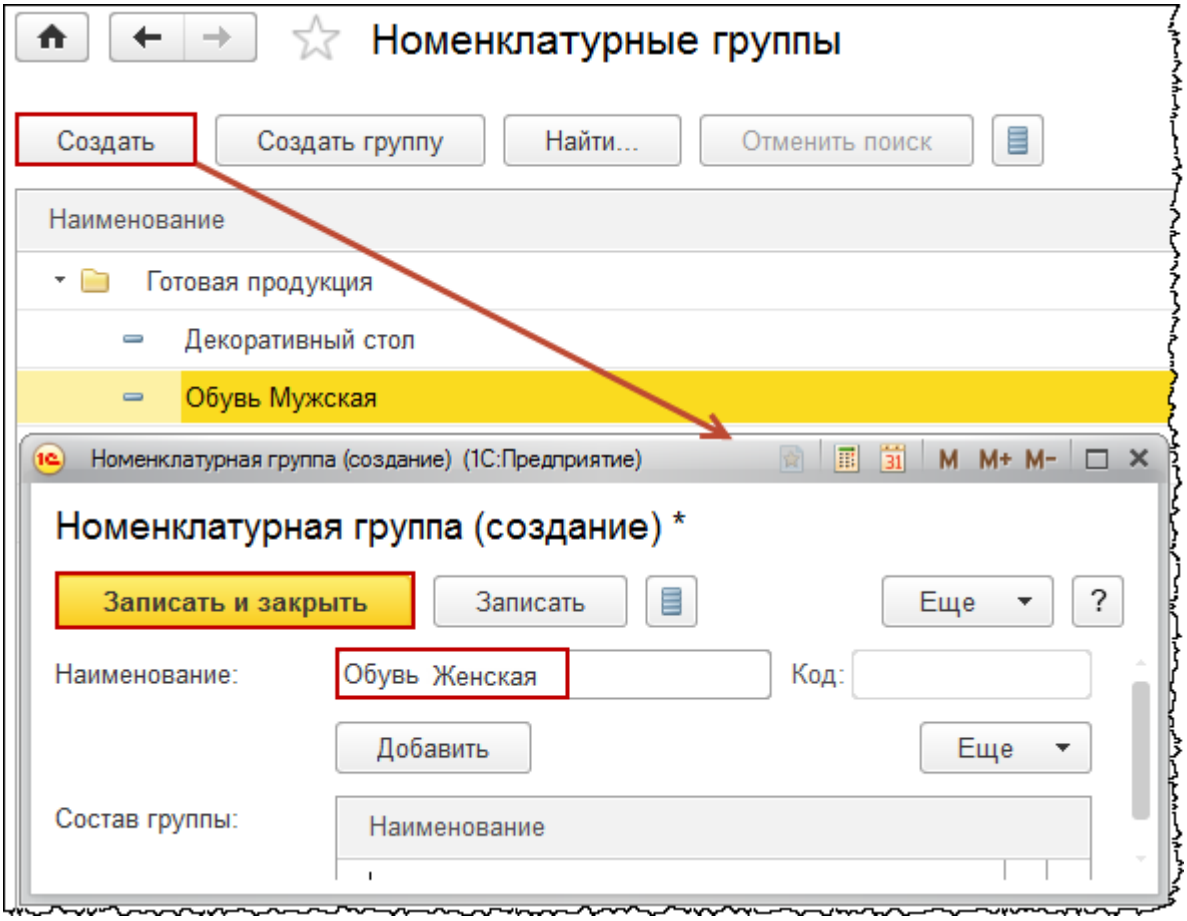

Для заполнения аналитики субсчетов счета 20 *Основное производство* требуется создать элементы справочника «Подразделения». Используя соответствующую команду на *Панели функций* раздела *Справочники*, вызовем форму списка справочника «Подразделения». В данном справочнике для организации ООО «Альфа» уже имеется *Основное подразделение* и *Администрация*. Создадим новое подразделение *Цех производства обуви.*

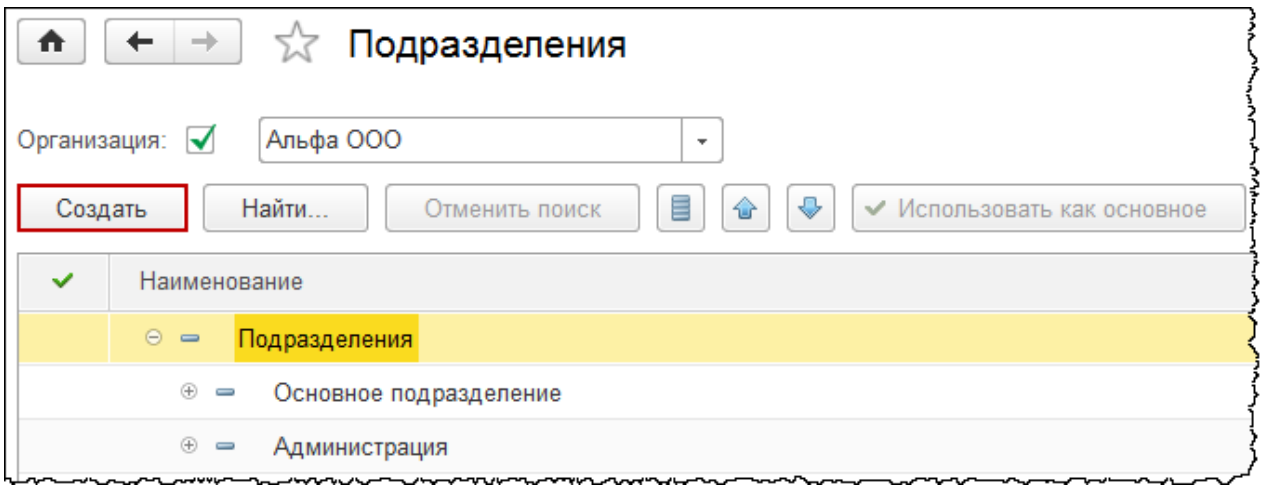

Бесплатные материалы проекта:
http://курсы-по-1с.рф/free/

Электронная почта: support@Kursy-po-1C.ru
Телефоны: **8-800 1000-613**, +7(495) 7777-096

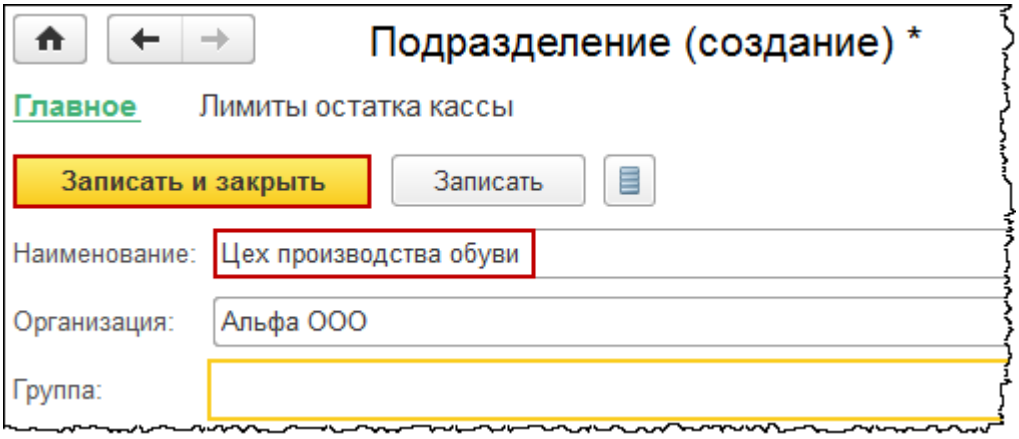

Используя соответствующую команду на *Панели функций* раздела *Справочники,* откроем форму списка справочника «Статьи затрат». Основные статьи затрат по амортизации, материальным расходам, оплате труда, отчислениям на социальные нужды уже заполнены и содержатся в соответствующих папках (группах).

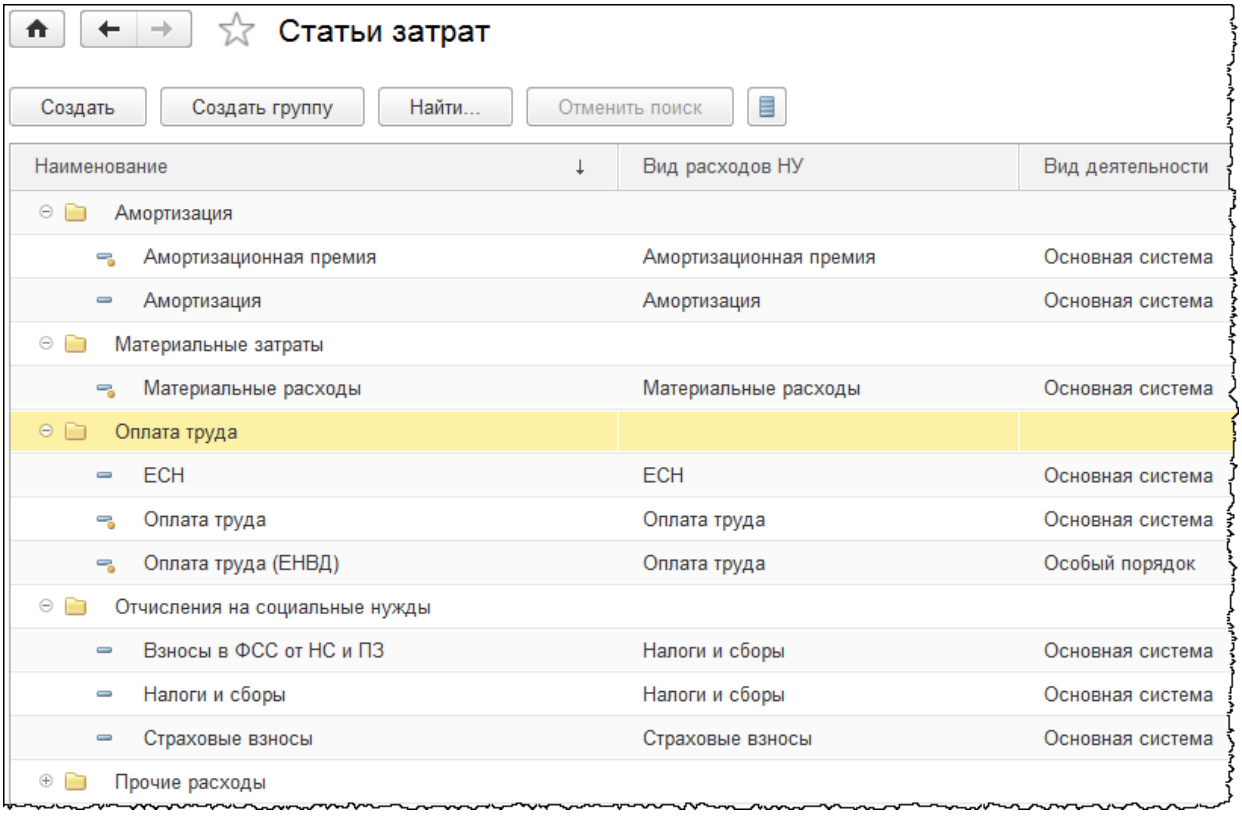

Наименование	Вид расходов НУ	Вид деятельности
Амортизация		
Амортизационная премия	Амортизационная премия	Основная система
Амортизация	Амортизация	Основная система
Материальные затраты		
Материальные расходы	Материальные расходы	Основная система
Оплата труда		
ЕСН	ЕСН	Основная система
Оплата труда	Оплата труда	Основная система
Оплата труда (ЕНВД)	Оплата труда	Особый порядок
Отчисления на социальные нужды		
Взносы в ФСС от НС и ПЗ	Налоги и сборы	Основная система
Налоги и сборы	Налоги и сборы	Основная система
Страховые взносы	Страховые взносы	Основная система
Прочие расходы		

Аналогично откроем форму списка справочника «Номенклатура» и в группе *Продукция* создадим два новых элемента.

Бесплатные материалы проекта:
http://курсы-по-1с.рф/free/

Электронная почта: support@Kursy-po-1C.ru
Телефоны: **8-800 1000-613**, +7(495) 7777-096

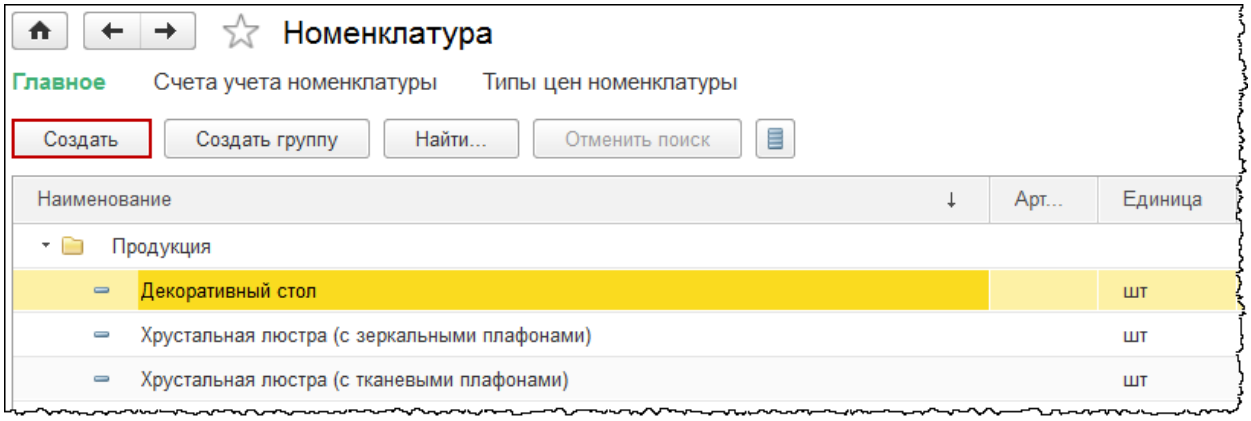

Откроется форма создания позиции номенклатуры. В поле *Наименование* запишем: «Туфли мужские» («Туфли женские»). В качестве единицы измерения выберем *Пара*. Определим номенклатурную группу *Обувь Мужская* (*Обувь Женская*).

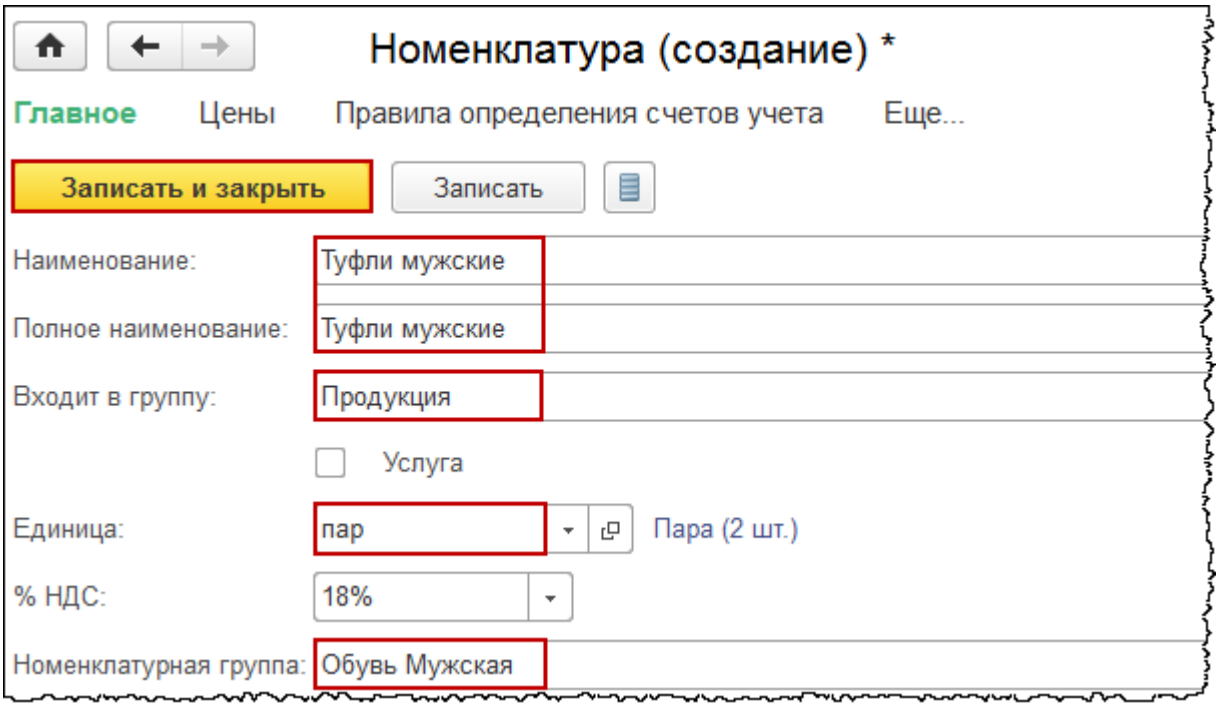

Проанализируем счета учета номенклатуры для группы *Продукция*. Для этого выберем соответствующую команду в форме списка справочника «Номенклатура».

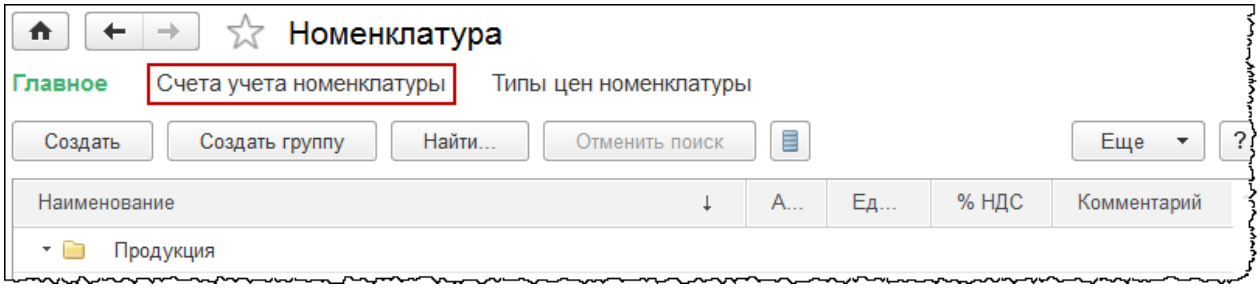

Бесплатные материалы проекта:
http://курсы-по-1с.рф/free/

Электронная почта: support@Kursy-po-1C.ru
Телефоны: **8-800 1000-613**, +7(495) 7777-096

Откроется форма списка регистра сведений «Счета учета номенклатуры».

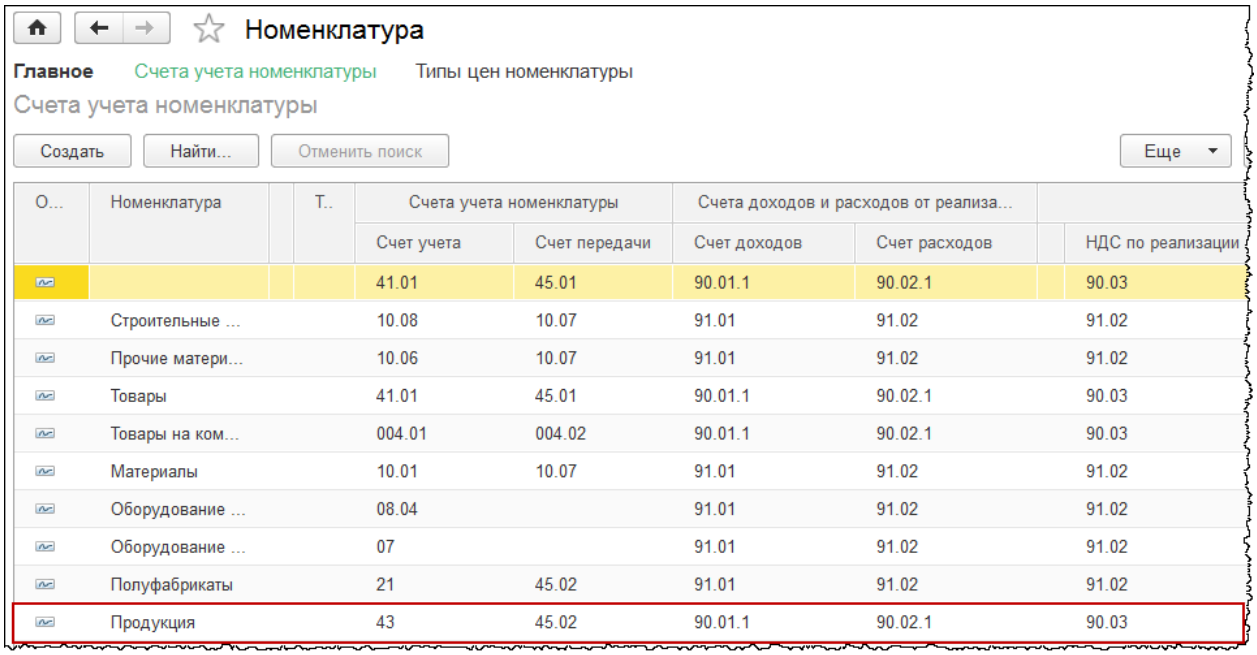

О...	Номенклатура	Т..	Счета учета номенклатуры		Счета доходов и расходов от реализа...		
			Счет учета	Счет передачи	Счет доходов	Счет расходов	НДС по реализации
			41.01	45.01	90.01.1	90.02.1	90.03
	Строительные ...		10.08	10.07	91.01	91.02	91.02
	Прочие матери...		10.06	10.07	91.01	91.02	91.02
	Товары		41.01	45.01	90.01.1	90.02.1	90.03
	Товары на ком...		004.01	004.02	90.01.1	90.02.1	90.03
	Материалы		10.01	10.07	91.01	91.02	91.02
	Оборудование ...		08.04		91.01	91.02	91.02
	Оборудование ...		07		91.01	91.02	91.02
	Полуфабрикаты		21	45.02	91.01	91.02	91.02
	Продукция		43	45.02	90.01.1	90.02.1	90.03

Счет учета номенклатуры – 43 *Готовая продукция*. Счет передачи – 45.02 *Готовая продукция отгруженная*. Счет доходов – 90.01.1 *Выручка по деятельности с основной системой налогообложения*. Счет расходов – 90.02.1 *Выручка по отдельным видам деятельности с особым порядком налогообложения*. НДС по реализации – счет 90.03 *Налог на добавленную стоимость*. Данные счета учета номенклатуры для позиций номенклатуры из группы *Продукция* будут подставляться в документах автоматически.

Вопросы и ответы в Мастер-группе

Если у Вас возникли вопросы по материалам текущей главы курса, Вы можете задать их на странице сайта:

Перейти к вопросам

На этой же странице Вы можете просмотреть ответы на вопросы других участников курса и почерпнуть новые знания. Данная возможность доступна только участникам платной версии тренинга.

Глава 62. Списание МПЗ в производство

Требование-накладная (1 вариант)

Рассмотрим основной документооборот по учету производства. Во-первых, это документ «Требование-накладная», которым списываются материально-производственные запасы на выпуск продукции. Для создания нового документа выберем команду *Требования-накладные* в *Панели функций* раздела *Производство* из группы команд *Выпуск продукции*.

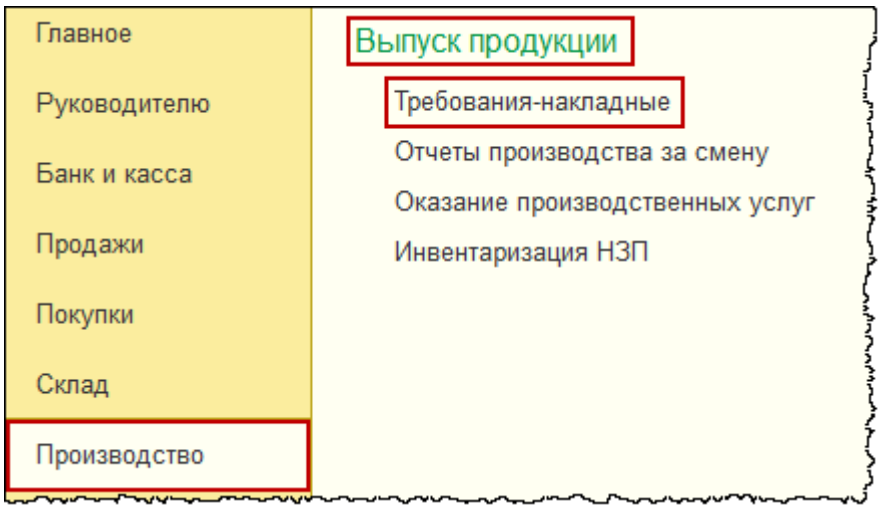

Откроется форма списка документов «Требование-накладная».

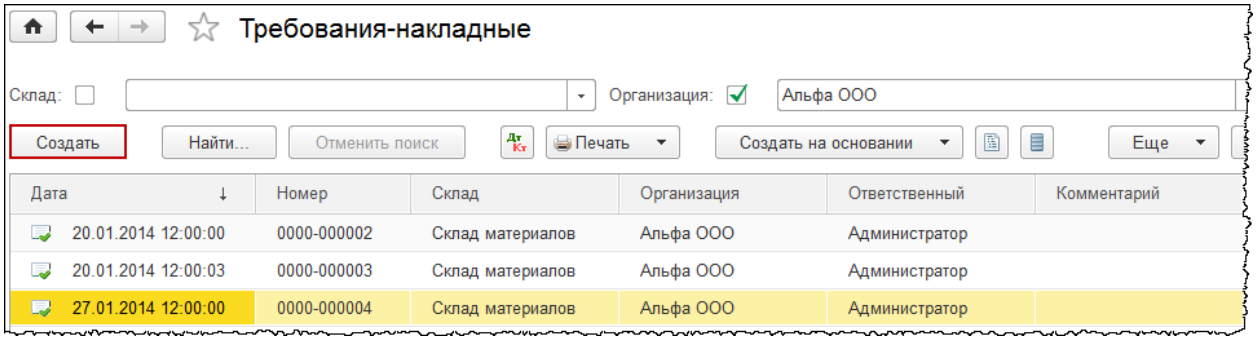

После нажатия на кнопку *Создать* в форме списка появится форма создания нового документа. В данной форме установим дату 01.07.2014. В качестве склада, с которого списываются материальные запасы, выберем *Склад материалов*.

Бесплатные материалы проекта:
http://курсы-по-1с.рф/free/

Электронная почта: support@Kursy-po-1C.ru
Телефоны: **8-800 1000-613**, +7(495) 7777-096

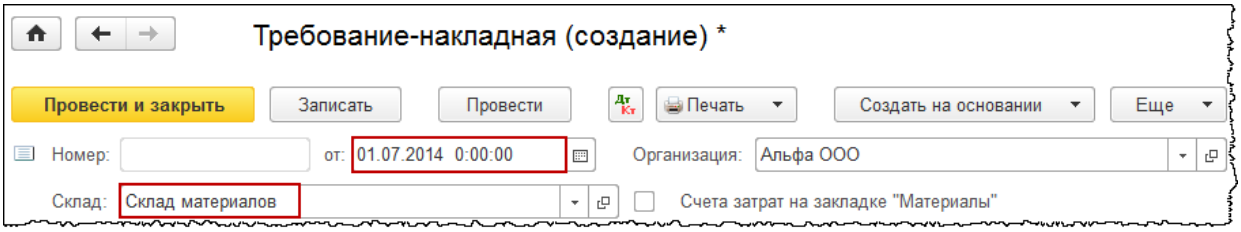

В табличной части документа на закладке *Материалы* добавим новые позиции номенклатуры.

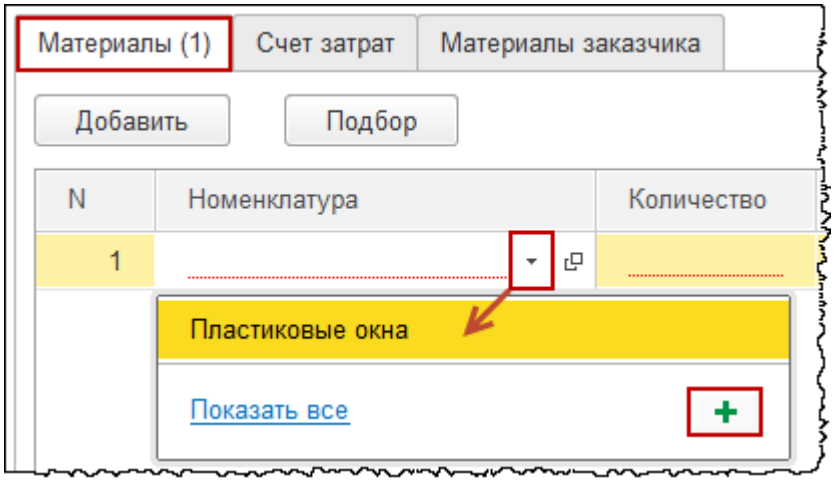

Откроется форма создания новой позиции номенклатуры. В поле *Наименование* запишем: «Кожа натуральная (хромового дубления)». Укажем, что создаваемый элемент входит в группу *Материалы*. Выберем единицу измерения *Квадратный метр*. После чего нажмем на кнопку *Записать и закрыть*.

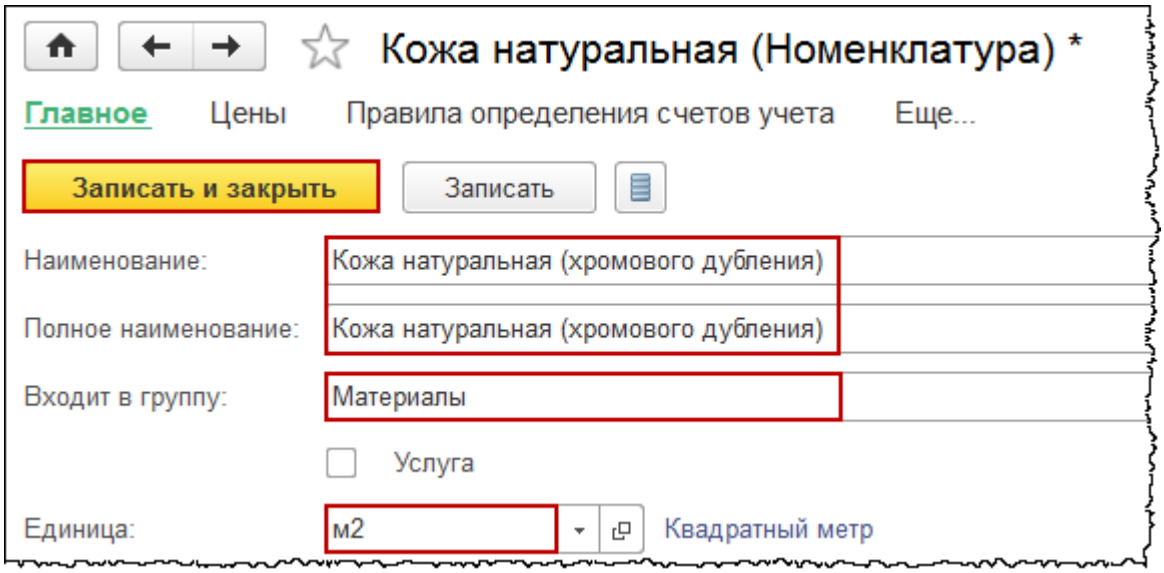

Аналогично создадим позицию номенклатуры *Подошвы женские*.

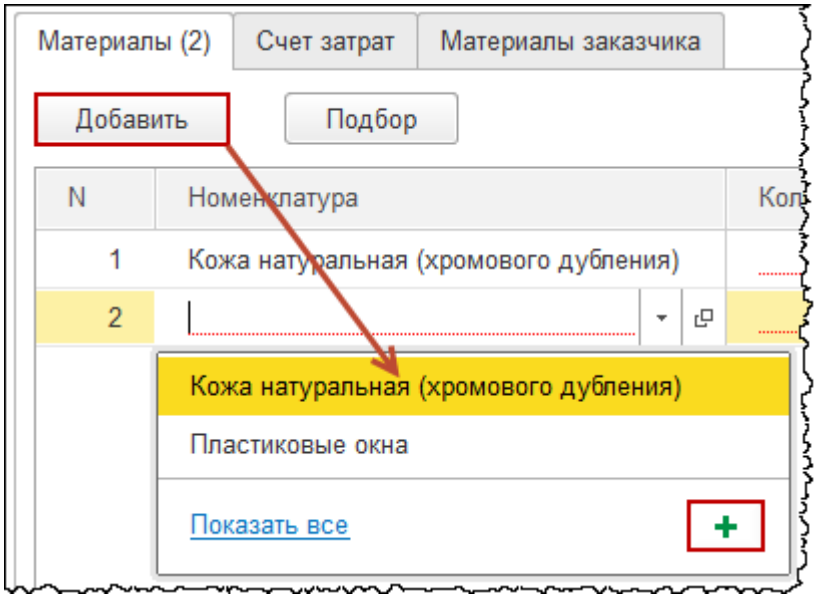

Откроется форма создания новой позиции номенклатуры. В поле *Наименование* запишем: «Подошвы женские». Укажем, что создаваемый элемент входит в группу *Материалы*. Выберем единицу измерения *Пара*. После чего нажмем на кнопку *Записать и закрыть*.

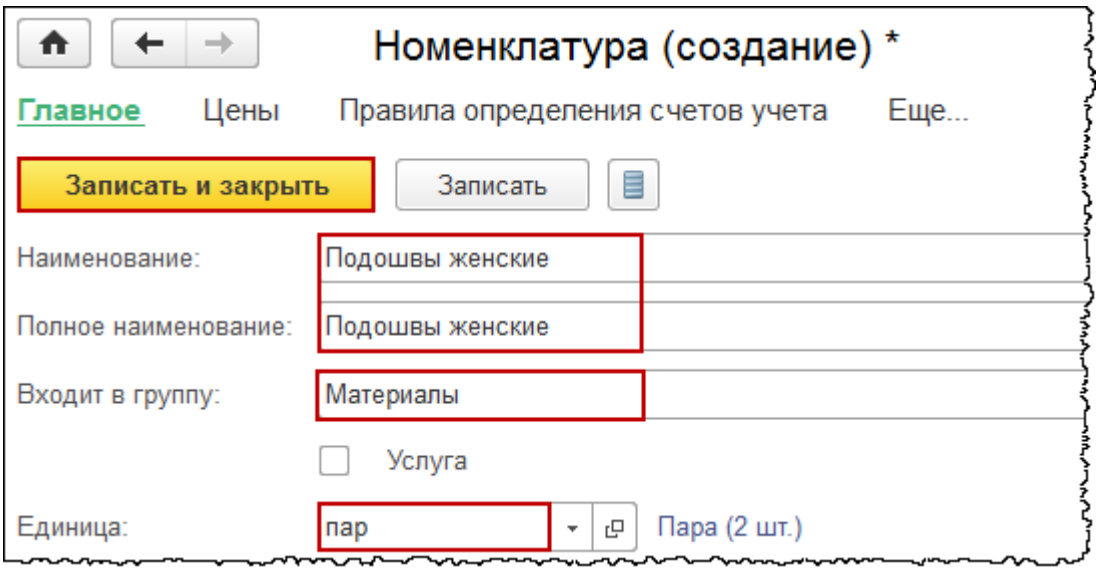

Аналогично создадим позицию номенклатуры *Каблуки женские*.

Бесплатные материалы проекта:
http://курсы-по-1с.рф/free/

Электронная почта: support@Kursy-po-1C.ru
Телефоны: **8-800 1000-613**, +7(495) 7777-096

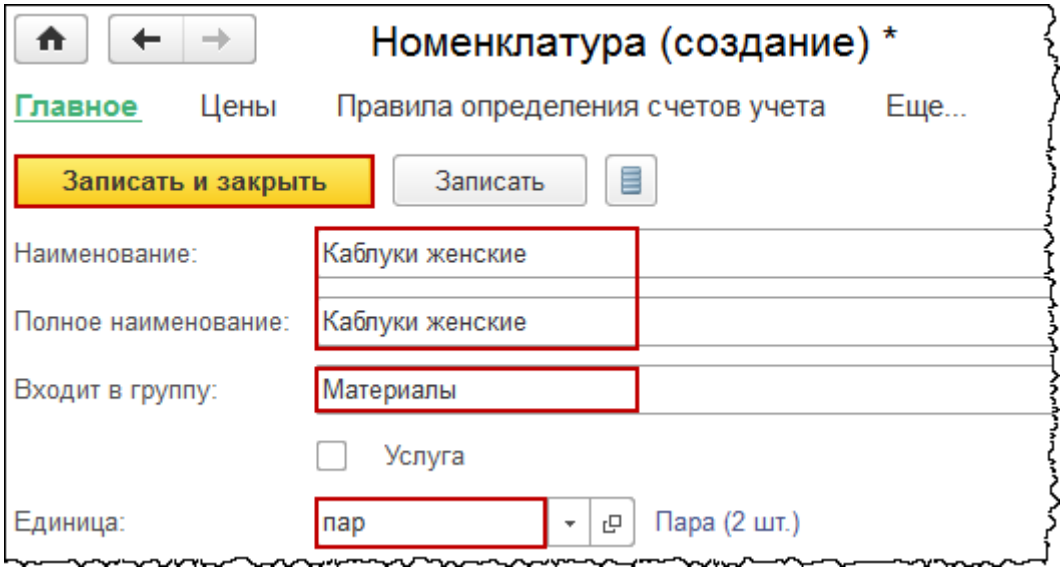

В табличной части документа в поле *Количество* укажем: *Кожа натуральная (хромового дубления)* – 2 квадратных метра, *Подошвы женские* – 20 пар, *Каблуки женские* – 20 пар.

На закладке *Счет затрат* документа «Требование-накладная» выберем счет 20.01 *Основное производство*, на который будут списываться материальные ценности. В качестве *Подразделения*, на котором будут числиться затраты, укажем *Цех производства обуви*. Выберем номенклатурную группу *Обувь женская*. Статья затрат – *Материальные расходы*.

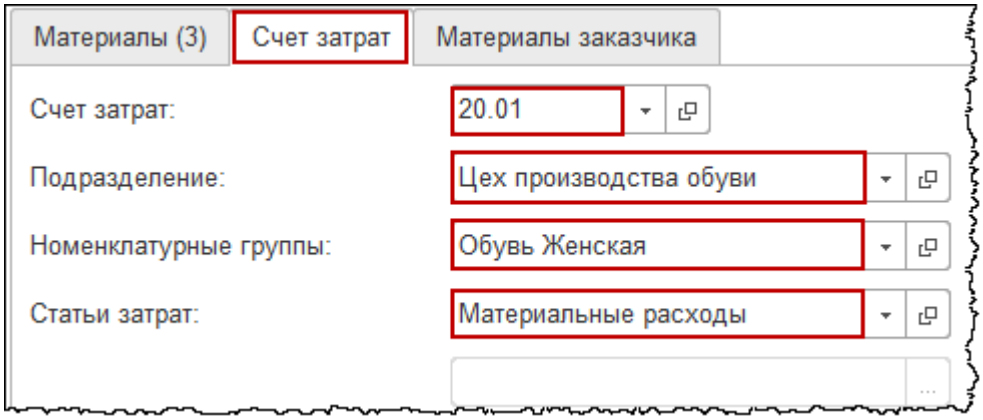

Если в данный момент попытаться провести документ, программа выдаст ошибку.

Бесплатные материалы проекта:
http://курсы-по-1с.рф/free/

Электронная почта: support@Kursy-po-1C.ru
Телефоны: **8-800 1000-613**, +7(495) 7777-096

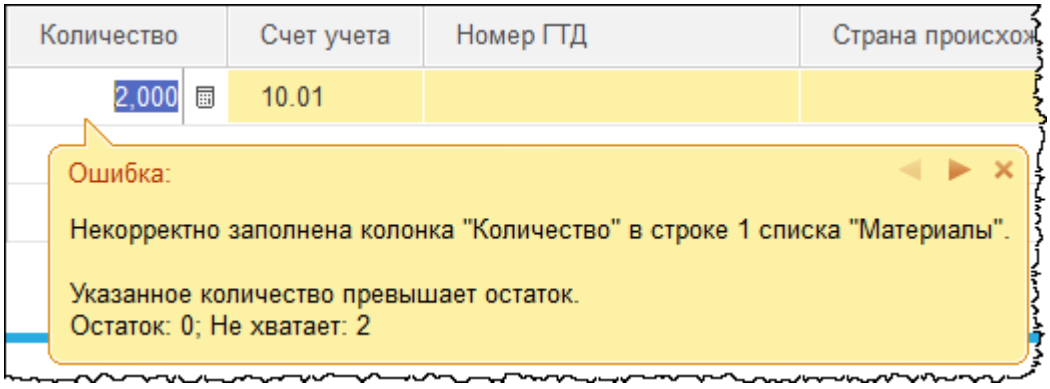

Программа не позволяет списать материал, так как его нет на складе. Существует два варианта решения данной проблемы. Следует оформить поступление материалов на склад или в настройках параметров учета на закладке *Запасы* установить флаг *Разрешается списание запасов при отсутствии остатков по данным учета*.

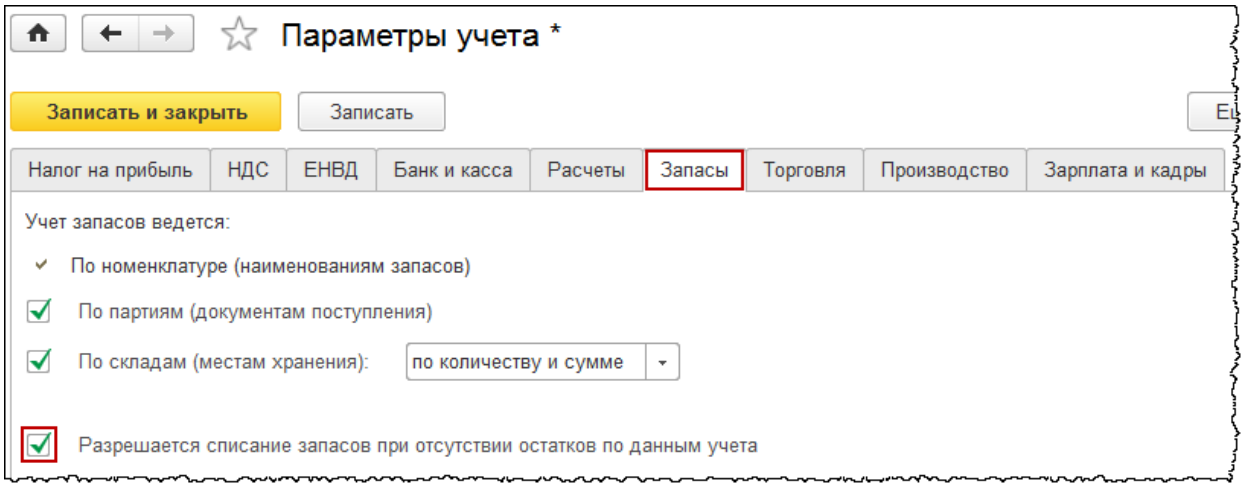

Если флаг не установлен, программа осуществляет контроль наличия материальных ценностей на складах. При установке флага данный контроль отключается. Следует отметить, что с точки зрения бухгалтерского учета устанавливать данную настройку не совсем корректно, так как если товаров на складе нет, то списание будет производиться по нулевой себестоимости. Это повлияет на исчисление налогооблагаемой базы, налога на прибыль и расчет себестоимости готовой продукции. Поэтому отразим поступление товарно-материальных ценностей. Предварительно документ «Требование-накладная» сохраним.

Бесплатные материалы проекта:
http://курсы-по-1с.рф/free/

Электронная почта: support@Kursy-po-1C.ru
Телефоны: **8-800 1000-613**, +7(495) 7777-096

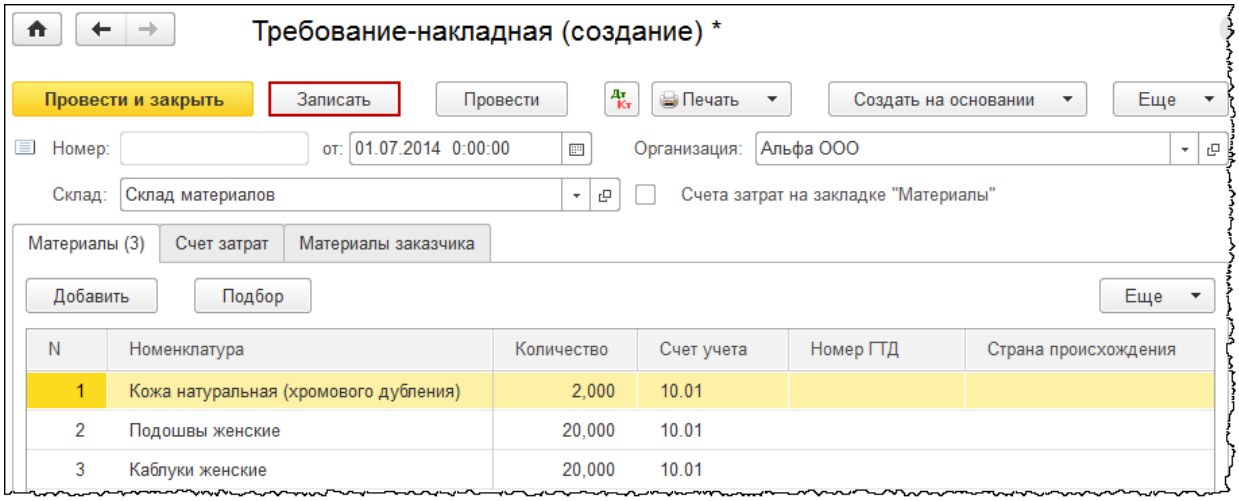

Выберем команду *Поступление товаров и услуг* в *Панели функций* раздела *Покупки* из группы команд *Покупки*.



Появится форма списка документов «Поступление товаров и услуг».

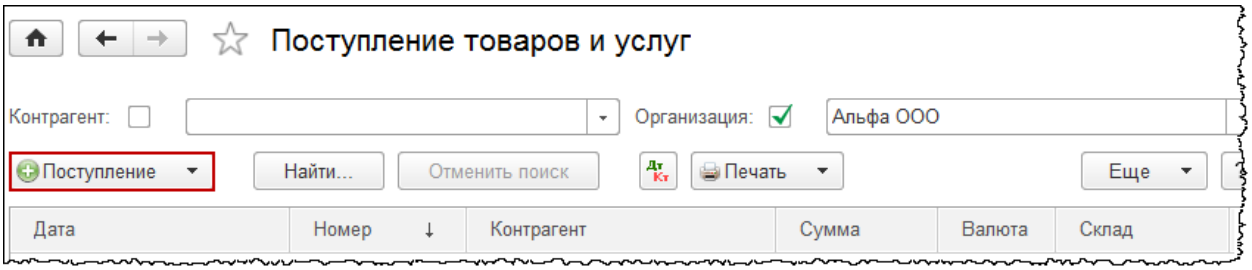

Создадим документ поступления с видом операции *Товары*.

Бесплатные материалы проекта:
http://курсы-по-1с.рф/free/

Электронная почта: support@Kursy-po-1C.ru
Телефоны: **8-800 1000-613**, +7(495) 7777-096

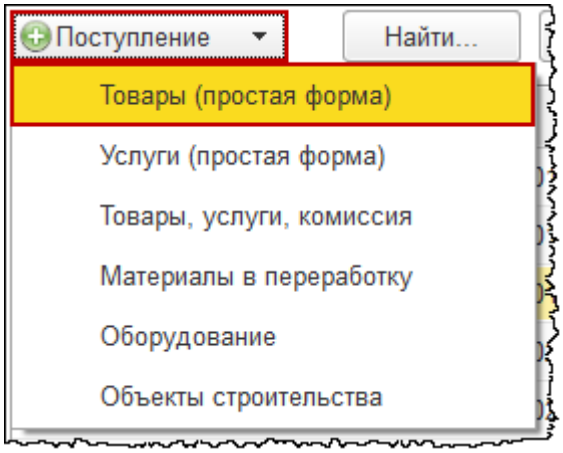

Появится форма документа «Поступление товаров и услуг». Установим номер накладной 66 от 27.06.2014. При этом дата документа установится автоматически. В качестве *Склада* укажем *Склад материалов*. Выберем контрагента *Аивента ООО*. Создадим договор с контрагентом.

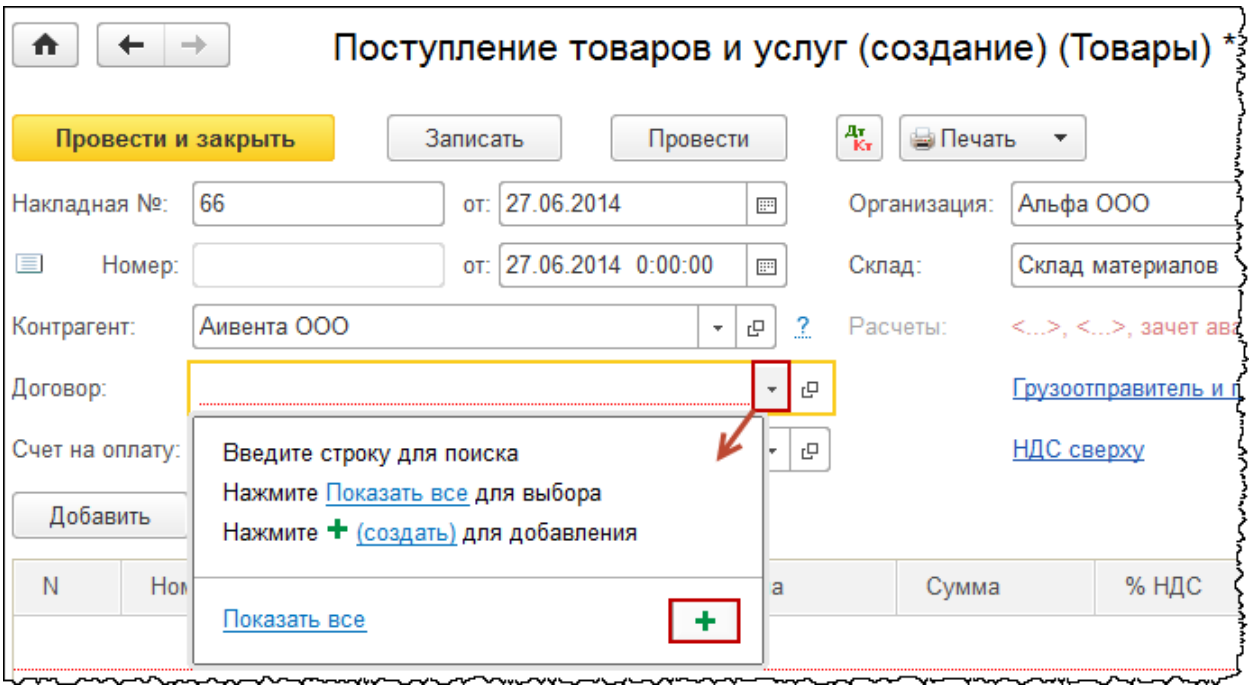

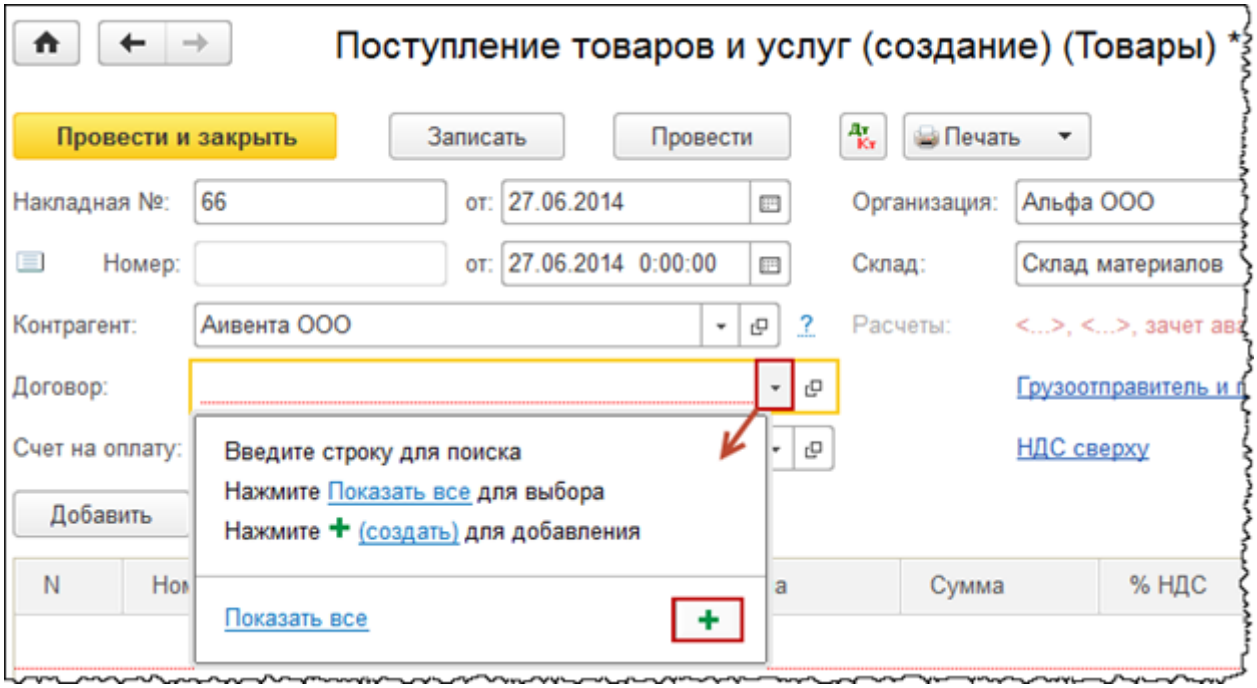

Откроется форма создания договора. Вид договора – *С поставщиком*. Установим номер договора 15 от 01.02.2014. В поле *Наименование* запишем «Договор поставки 15 от 01.02.2014». После этого нажмем на кнопку *Записать и закрыть*.

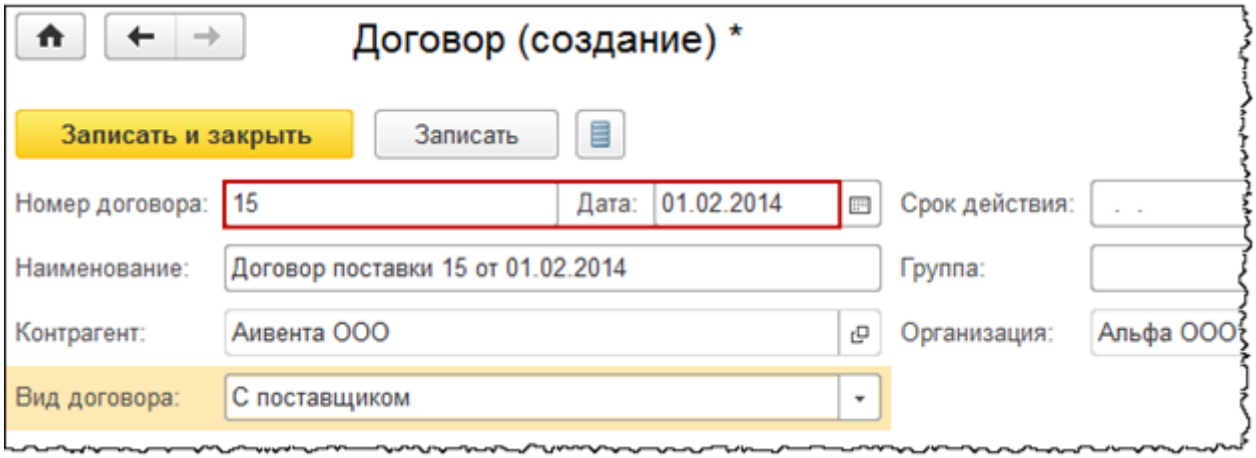

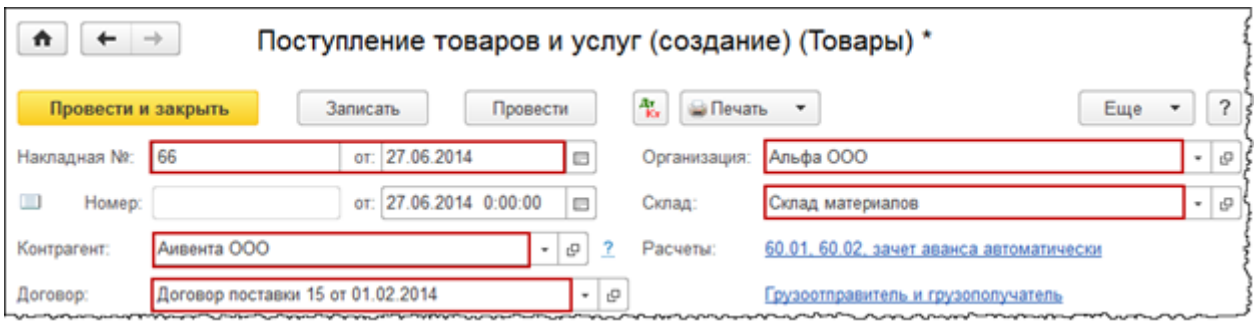

Бесплатные материалы проекта:
http://курсы-по-1с.рф/free/

Электронная почта: support@Kursy-po-1C.ru
Телефоны: **8-800 1000-613**, +7(495) 7777-096

В табличной части документа в поле *Номенклатура* выберем ранее созданные позиции номенклатуры: *Кожа натуральная (хромового дубления)*, *Подошвы женские* и *Каблуки женские*. Дополнительно создадим позиции номенклатуры: *Кожа натуральная (растительного дубления)*, *Кожа искусственная*, *Подошвы мужские* и *Каблуки мужские*.

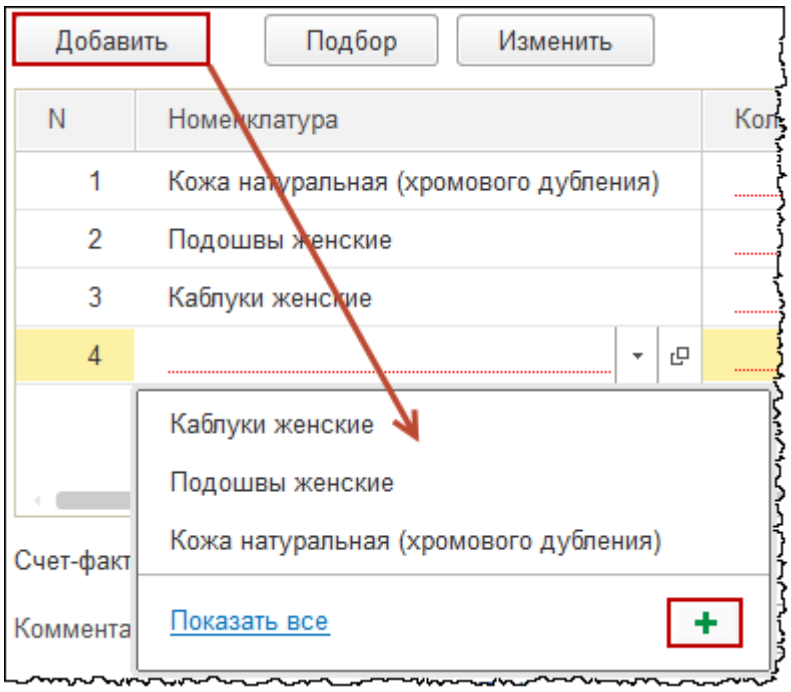

Откроется форма создания позиции номенклатуры.

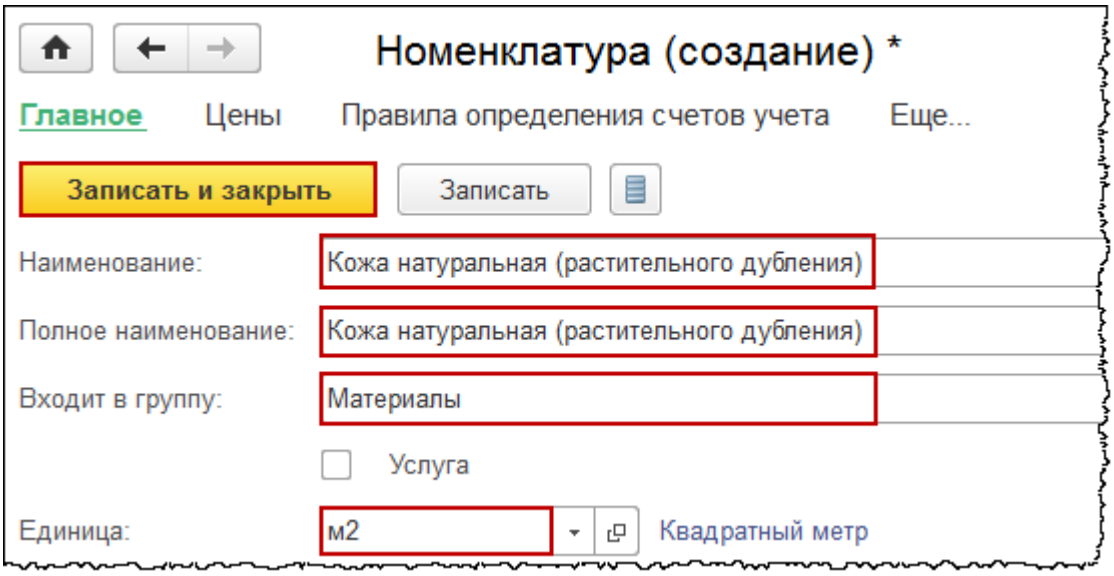

Аналогично создадим оставшиеся три позиции номенклатуры.

Бесплатные материалы проекта:
http://курсы-по-1с.рф/free/

Электронная почта: support@Kursy-po-1C.ru
Телефоны: **8-800 1000-613**, +7(495) 7777-096

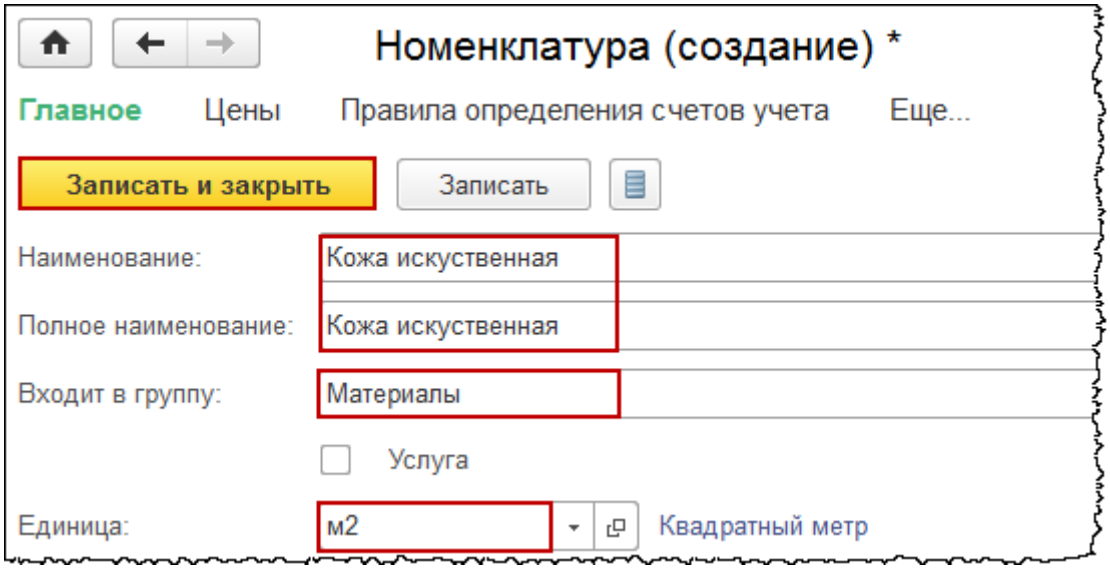
Номенклатура (создание) *
Главное
Цены
Правила определения счетов учета
Еще...
Записать и закрыть
Записать
Наименование:
Кожа искуственная
Полное наименование:
Кожа искуственная
Входит в группу:
Материалы
Услуга
Единица:
м2
Квадратный метр

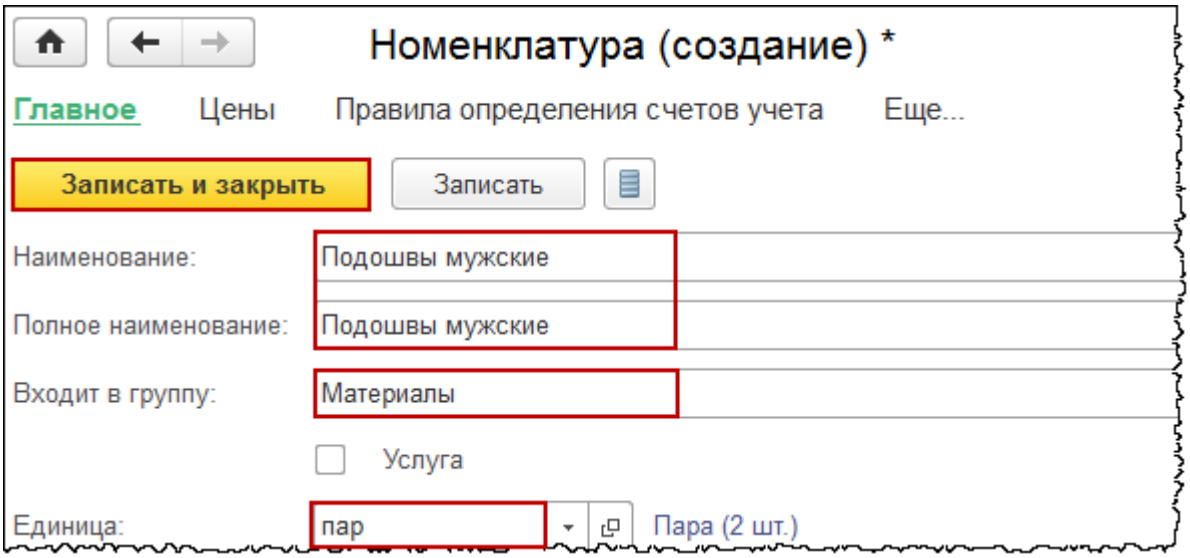
Номенклатура (создание) *
Главное
Цены
Правила определения счетов учета
Еще...
Записать и закрыть
Записать
Наименование:
Подошвы мужские
Полное наименование:
Подошвы мужские
Входит в группу:
Материалы
Услуга
Единица:
пар
Пара (2 шт.)

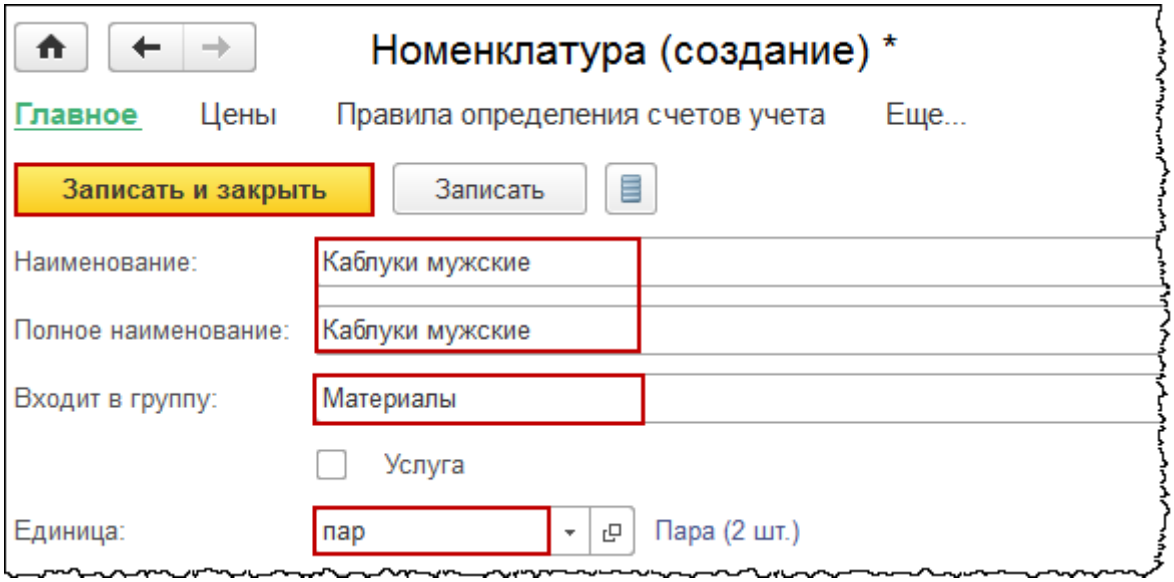

В табличной части документа «Поступление товаров и услуг» в поле *Количество* установим: *Кожа натуральная (хромового дубления)* – 80 м^2, *Кожа натуральная (растительного дубления)* – 20 м^2, *Подошвы женские* – 2 000 пар, *Каблуки женские* – 2 000 пар, *Кожа искусственная* – 300 м^2, *Подошвы мужские* – 2 000 пар, *Каблуки мужские* – 2 000 пар.

В поле *Цена* установим: *Кожа натуральная (хромового дубления)* – 7 000,00 руб., *Кожа натуральная (растительного дубления)* – 7 000,00 руб., *Подошвы женские* – 500,00 руб., *Каблуки женские* – 300,00 руб., *Кожа искусственная* – 2 000,00 руб., *Подошвы мужские* – 300,00 руб., *Каблуки мужские* – 300,00 руб.

N	Номенклатура	Количество	Цена	Сумма	% НДС	НДС
1	Кожа натуральная (хромового дубления)	80,000	7 000,00	560 000,00	18%	100 800,00
2	Кожа натуральная (растительного дубления)	20,000	7 000,00	140 000,00	18%	25 200,00
3	Подошвы женские	2 000,000	500,00	1 000 000,00	18%	180 000,00
4	Каблуки женские	2 000,000	300,00	600 000,00	18%	108 000,00
5	Кожа искуственная	300,000	2 000,00	600 000,00	18%	108 000,00
6	Подошвы мужские	2 000,000	300,00	600 000,00	18%	108 000,00
7	Каблуки мужские	2 000,000	300,00	600 000,00	18%	108 000,00

Заполненный документ проведем и зарегистрируем счет-фактуру.

Проанализируем проводки.

Бесплатные материалы проекта:
http://курсы-по-1с.рф/free/
Электронная почта: support@Kursy-po-1C.ru
Телефоны: **8-800 1000-613**, +7(495) 7777-096

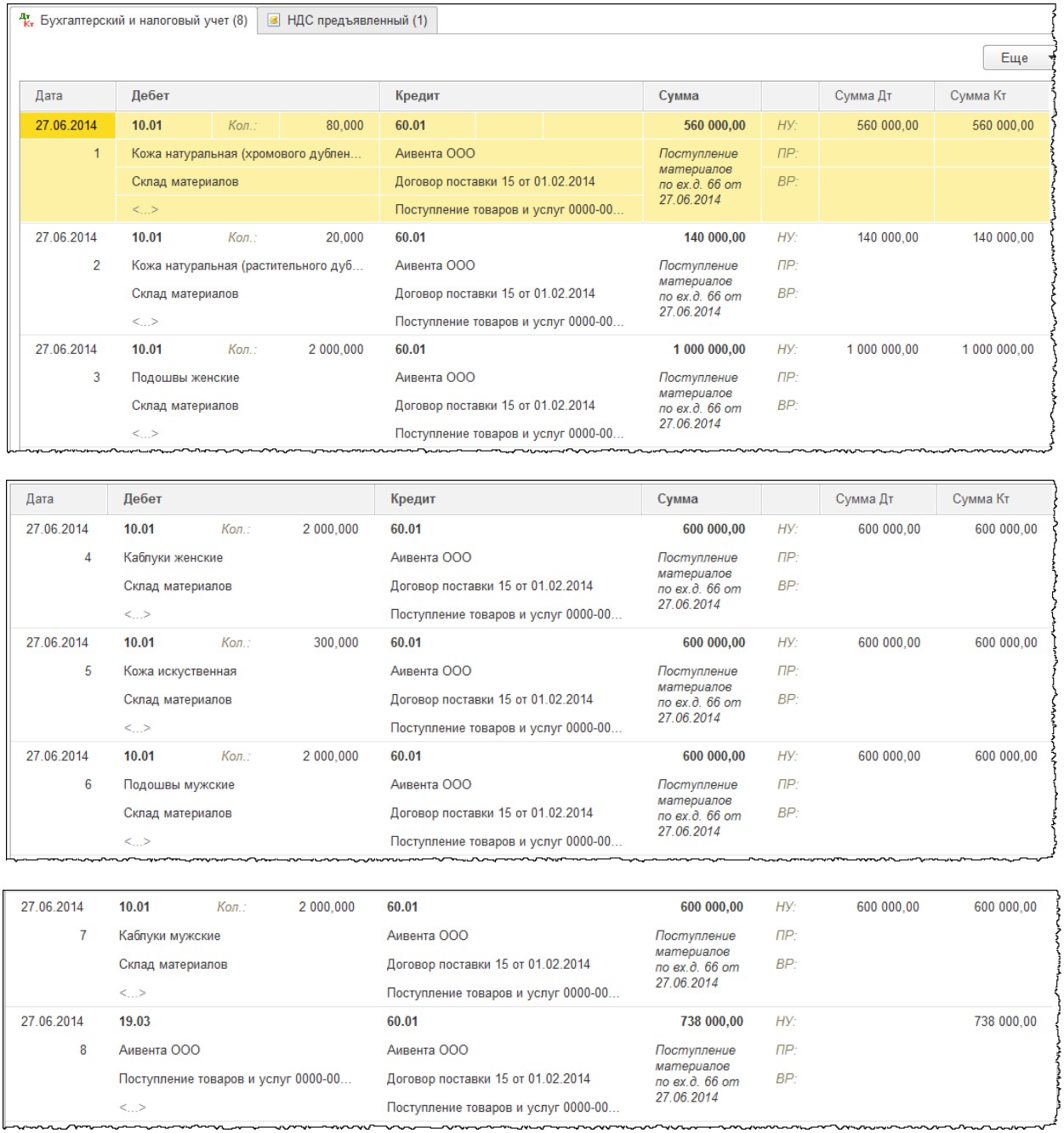

Бухгалтерский и налоговый учет (8) | НДС предъявленный (1)

Еще

Дата	Дебет		Кредит	Сумма		Сумма Дт	Сумма Кт
27.06.2014	10.01 Кол.: 80,000		60.01	560 000,00	НУ:	560 000,00	560 000,00
1	Кожа натуральная (хромового дублен...		Аивента ООО	Поступление материалов по вх.д. 66 от 27.06.2014	ПР:		
	Склад материалов		Договор поставки 15 от 01.02.2014		ВР:		
	<...>		Поступление товаров и услуг 0000-00...				
27.06.2014	10.01 Кол.: 20,000		60.01	140 000,00	НУ:	140 000,00	140 000,00
2	Кожа натуральная (растительного дуб...		Аивента ООО	Поступление материалов по вх.д. 66 от 27.06.2014	ПР:		
	Склад материалов		Договор поставки 15 от 01.02.2014		ВР:		
	<...>		Поступление товаров и услуг 0000-00...				
27.06.2014	10.01 Кол.: 2 000,000		60.01	1 000 000,00	НУ:	1 000 000,00	1 000 000,00
3	Подошвы женские		Аивента ООО	Поступление материалов по вх.д. 66 от 27.06.2014	ПР:		
	Склад материалов		Договор поставки 15 от 01.02.2014		ВР:		
	<...>		Поступление товаров и услуг 0000-00...				
27.06.2014	10.01 Кол.: 2 000,000		60.01	600 000,00	НУ:	600 000,00	600 000,00
4	Каблуки женские		Аивента ООО	Поступление материалов по вх.д. 66 от 27.06.2014	ПР:		
	Склад материалов		Договор поставки 15 от 01.02.2014		ВР:		
	<...>		Поступление товаров и услуг 0000-00...				
27.06.2014	10.01 Кол.: 300,000		60.01	600 000,00	НУ:	600 000,00	600 000,00
5	Кожа искуственная		Аивента ООО	Поступление материалов по вх.д. 66 от 27.06.2014	ПР:		
	Склад материалов		Договор поставки 15 от 01.02.2014		ВР:		
	<...>		Поступление товаров и услуг 0000-00...				
27.06.2014	10.01 Кол.: 2 000,000		60.01	600 000,00	НУ:	600 000,00	600 000,00
6	Подошвы мужские		Аивента ООО	Поступление материалов по вх.д. 66 от 27.06.2014	ПР:		
	Склад материалов		Договор поставки 15 от 01.02.2014		ВР:		
	<...>		Поступление товаров и услуг 0000-00...				
27.06.2014	10.01 Кол.: 2 000,000		60.01	600 000,00	НУ:	600 000,00	600 000,00
7	Каблуки мужские		Аивента ООО	Поступление материалов по вх.д. 66 от 27.06.2014	ПР:		
	Склад материалов		Договор поставки 15 от 01.02.2014		ВР:		
	<...>		Поступление товаров и услуг 0000-00...				
27.06.2014	19.03		60.01	738 000,00	НУ:		738 000,00
8	Аивента ООО		Аивента ООО	Поступление материалов по вх.д. 66 от 27.06.2014	ПР:		
	Поступление товаров и услуг 0000-00...		Договор поставки 15 от 01.02.2014		ВР:		
	<...>		Поступление товаров и услуг 0000-00...				

По *Кредиту* всех проводок счет 60.01 *Расчеты с поставщиками и подрядчиками*. По *Дебету* первых шести проводок счет 10.01 *Сырье и материалы*. На данном счете учитываются как суммовые, так и количественные показатели. *Субконто Партии* не заполнено, несмотря на то, что в *Параметрах учета* на закладке *Запасы* установлен флаг *Учет запасов ведется По партиям (документам поступления).*

Бесплатные материалы проекта:
http://курсы-по-1с.рф/free/

Электронная почта: support@Kursy-po-1C.ru
Телефоны: **8-800 1000-613**, +7(495) 7777-096

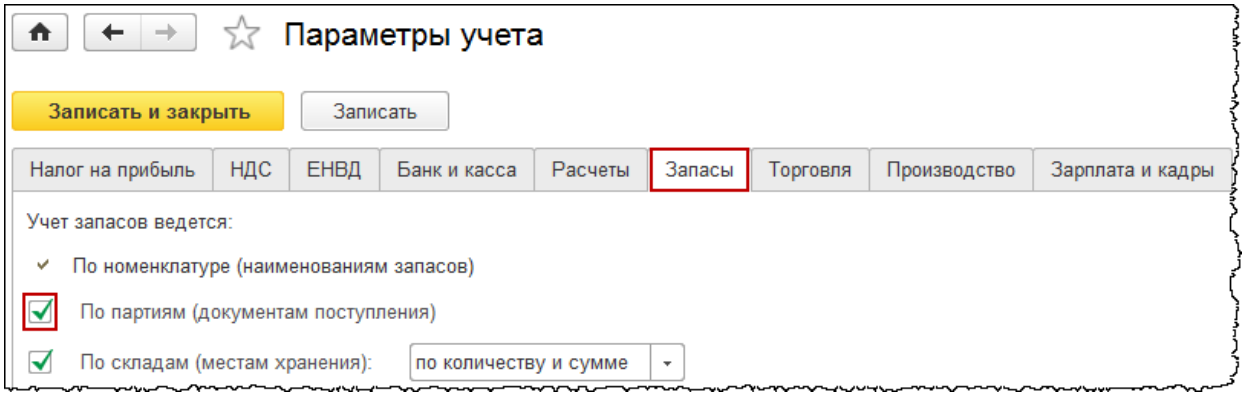

Дело в том, что в *Учетной политике* организации ООО «Альфа» *Способ оценки материально-производственных запасов* определен *По средней стоимости*, а не *По ФИФО*, то есть партионный учет в данной организации не ведется.

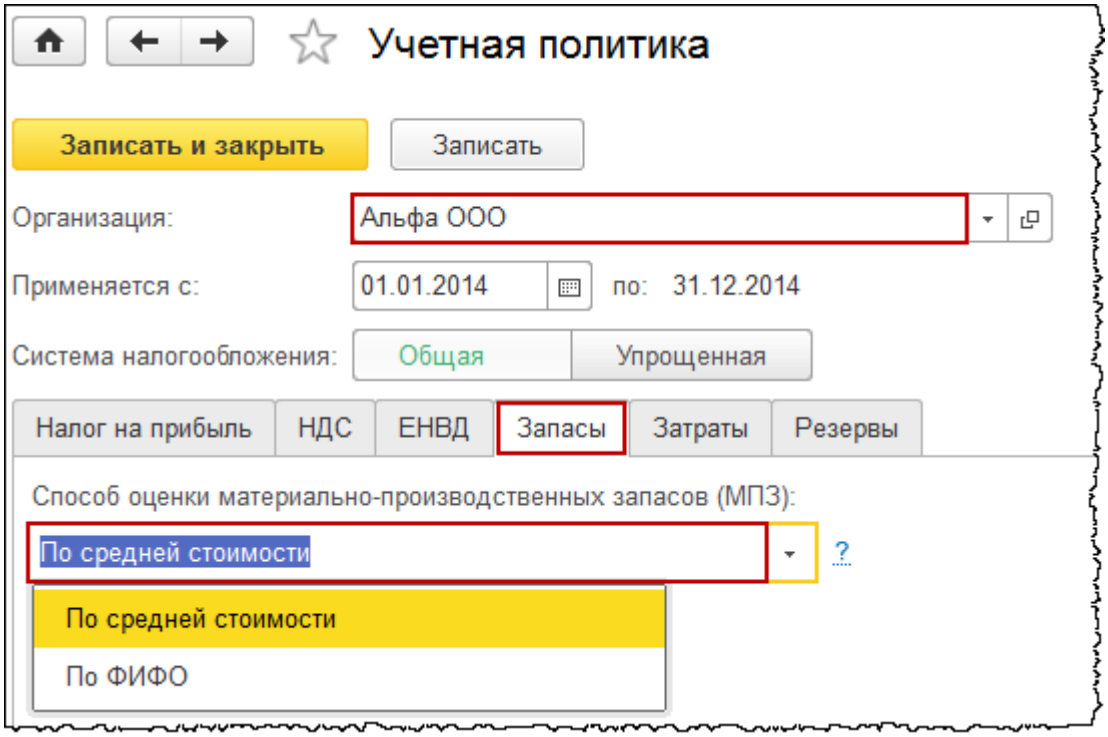

По *Дебету* седьмой проводки счет 19.03 *НДС по приобретенным материально-производственным запасам. Субконто Способы учета НДС* не заполнено, так как в *Учетной политике* организации раздельный учет входящего НДС не ведется.

Бесплатные материалы проекта:
http://курсы-по-1с.рф/free/
Электронная почта: support@Kursy-po-1C.ru
Телефоны: **8-800 1000-613**, +7(495) 7777-096

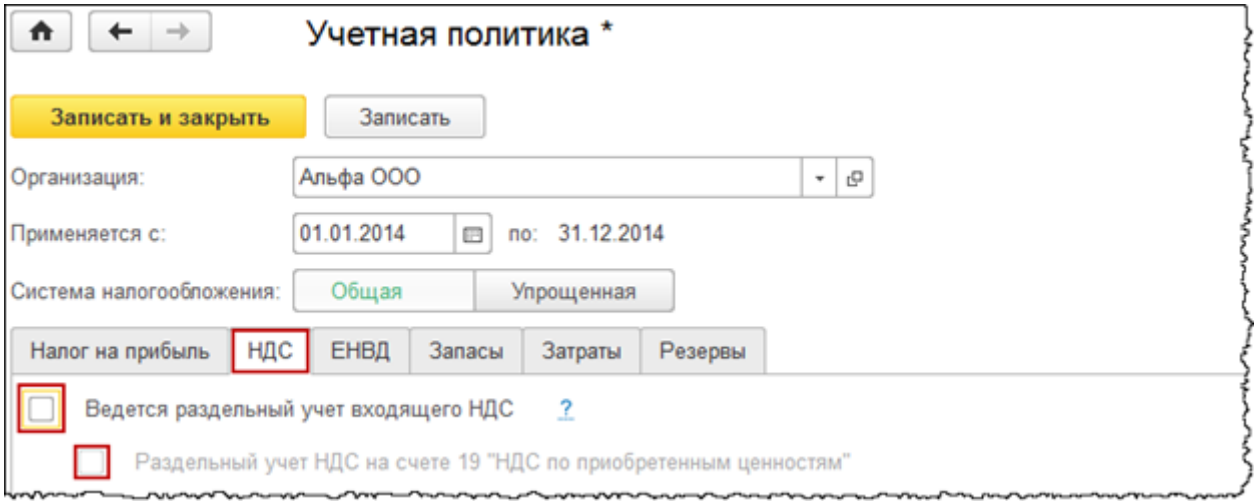

Далее проведем ранее созданный документ «Требование-накладная» и проанализируем проводки.

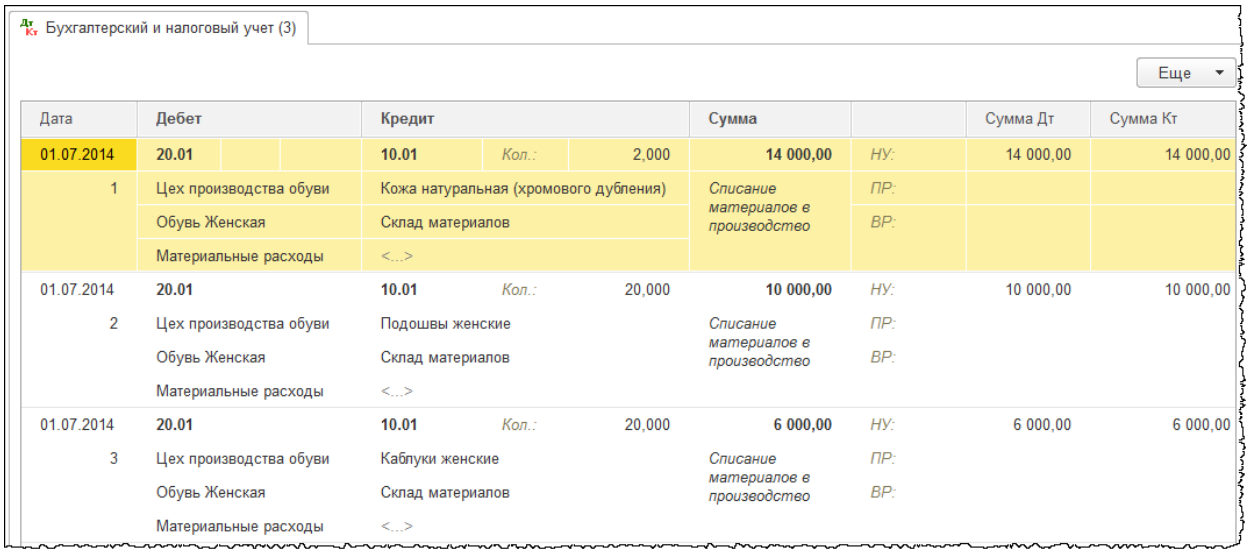

Дата	Дебет	Кредит	Сумма		Сумма Дт	Сумма Кт
01.07.2014	20.01	10.01 Кол.: 2,000	14 000,00	НУ:	14 000,00	14 000,00
1	Цех производства обуви	Кожа натуральная (хромового дубления)	Списание материалов в производство	ПР:		
	Обувь Женская	Склад материалов		ВР:		
	Материальные расходы	<...>				
01.07.2014	20.01	10.01 Кол.: 20,000	10 000,00	НУ:	10 000,00	10 000,00
2	Цех производства обуви	Подошвы женские	Списание материалов в производство	ПР:		
	Обувь Женская	Склад материалов		ВР:		
	Материальные расходы	<...>				
01.07.2014	20.01	10.01 Кол.: 20,000	6 000,00	НУ:	6 000,00	6 000,00
3	Цех производства обуви	Каблуки женские	Списание материалов в производство	ПР:		
	Обувь Женская	Склад материалов		ВР:		
	Материальные расходы	<...>				

Затраты на выпуск *Обуви женской* собираются на счете 20.01 *Основное производство*, по подразделению *Цех производства обуви*, по статье затрат *Материальные расходы*. Материальные ценности списываются в нужном количественном и суммовом выражении.

Из формы документа можно распечатать форму *Требование-накладная (М-11)*.

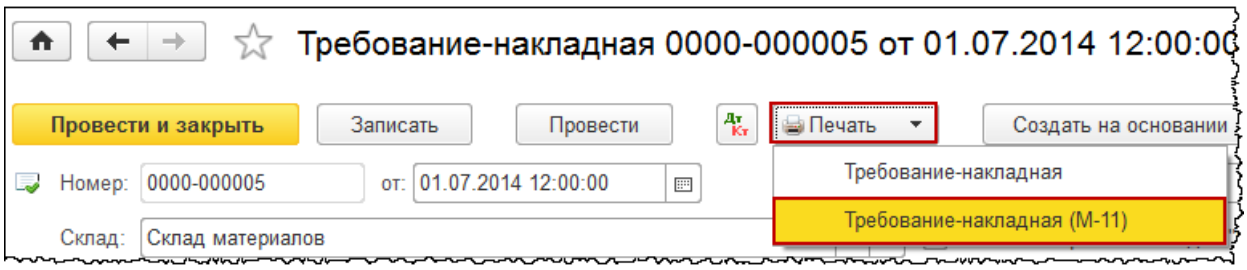

Бесплатные материалы проекта:
http://курсы-по-1с.рф/free/
Электронная почта: support@Kursy-po-1C.ru
Телефоны: **8-800 1000-613**, +7(495) 7777-096

Типовая
Утверждена постановлением Госкомстата

ТРЕБОВАНИЕ-НАКЛАДНАЯ № 5

Форма по ОКУД
по ОКПО

ООО "Альфа"

Дата составления	Код вида операции	Отправитель		Получатель		Корреспондирующий счет
		структурное подразделение	вид деятельности	структурное подразделение	вид деятельности	счет, субсчет
01.07.14		Склад материалов		Цех производства обуви		20.01

Через кого
Затребовал Разрешил

Корреспондирующий счет		Материальные ценности		Единица измерения		Количество		Цена, руб. коп.
счет, субсчет	код аналитического учета	наименование	номенклатурный номер	код	наименование	затребовано	отпущено	
1	2	3	4	5	6	7	8	9
10.01		Кожа натуральная (хромового дубления)	00-00000066	055	м2	2,000	2,000	7 000,00
10.01		Подошвы женские	00-00000067	715	пар	20,000	20,000	500,00
10.01		Каблуки женские	00-00000068	715	пар	20,000	20,000	300,00

Отпустил Чернышов П.П. Получил

Требование-накладная (2 вариант)

Сформируем еще один документ «Требование-накладная». Рассмотрим вариант, когда необходимо указать материальные ценности на несколько разных видов продукции.

В предыдущем документе «Требование-накладная» на закладке *Счет затрат* можно было выбрать одну номенклатурную группу как один единственный вид продукции. Списываемые материалы пойдут именно на этот вид продукции.

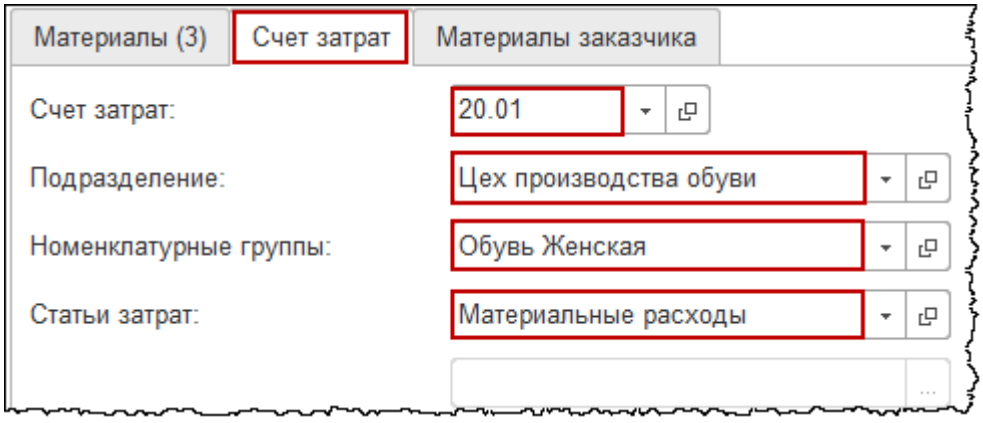

Если необходимо списать материалы на несколько видов продукции, то нужно оформить документ по второму варианту. Создадим новый документ от 04.07.2014. В качестве склада укажем *Склад материалов*.

Бесплатные материалы проекта:
http://курсы-по-1с.рф/free/

Электронная почта: support@Kursy-po-1C.ru
Телефоны: **8-800 1000-613**, +7(495) 7777-096

Для более компактного заполнения в шапке документа можно установить флаг *Счета затрат на закладке Материалы*. При этом закладка *Счет затрат* исчезнет, а в табличной части на закладке *Материалы* появятся дополнительные поля. В этом случае параметры списания указываются в табличной части для каждого материала.

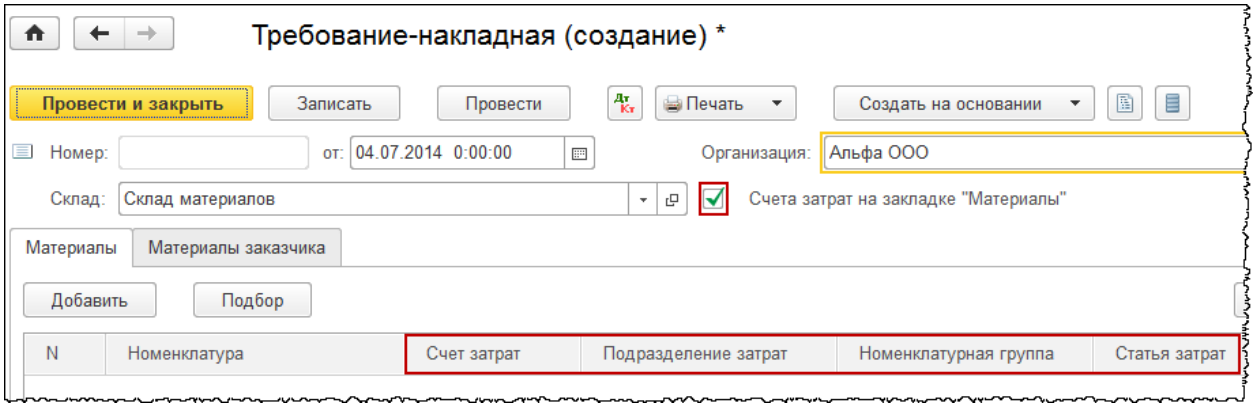

Материальные ценности для дальнейшего списания можно выбирать, используя сервис *Подбор*. При этом будет виден остаток материалов на складе.

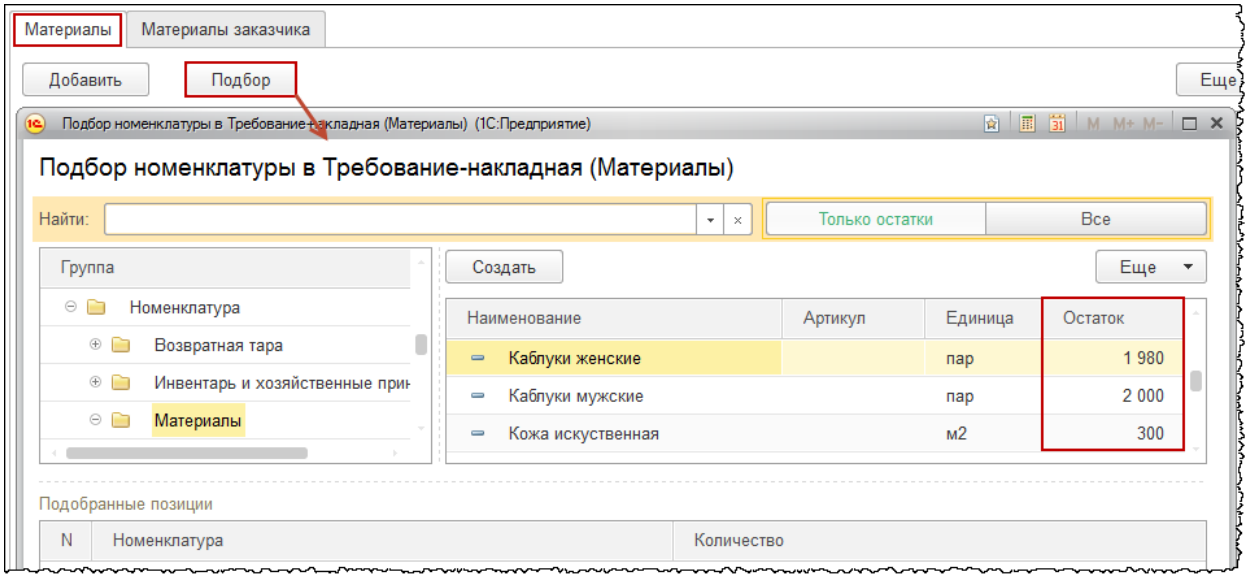

Спишем «Кожа искусственная» – 3 м^2, «Подошвы мужские» – 30 пар, «Каблуки мужские» – 30 пар. При выборе данных позиций *Счет затрат* – 20.01 *Основное производство* и *Статья затрат – Материальные расходы* заполнятся автоматически.

Спишем также «Кожа натуральная (хромового дубления)» – 2 м^2, «Подошвы женские» – 20 пар и «Каблуки женские» – 30 пар. *Статья затрат* и *Счет затрат* в соответствующих строках табличной части заполнятся автоматически. Остается только указать для всех строк *Подразделение затрат – Цех производства обуви* и *Номенклатурную группу*. Для первых трех строк это будет *Обувь Мужская*, а для последующих трех строк – *Обувь Женская*.

Бесплатные материалы проекта:
http://курсы-по-1с.рф/free/

Электронная почта: support@Kursy-po-1C.ru
Телефоны: **8-800 1000-613**, +7(495) 7777-096

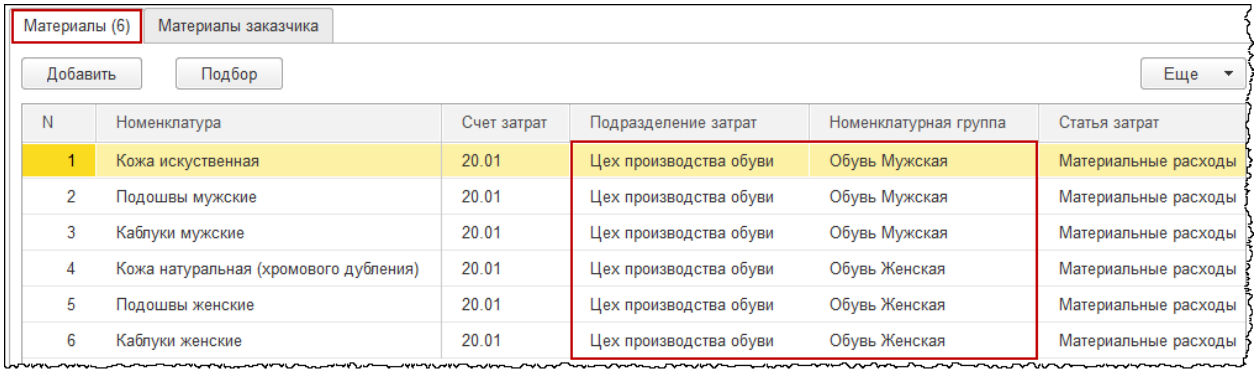

Материалы (6) | Материалы заказчика

Добавить | Подбор | Еще

N	Номенклатура	Счет затрат	Подразделение затрат	Номенклатурная группа	Статья затрат
1	Кожа искуственная	20.01	Цех производства обуви	Обувь Мужская	Материальные расходы
2	Подошвы мужские	20.01	Цех производства обуви	Обувь Мужская	Материальные расходы
3	Каблуки мужские	20.01	Цех производства обуви	Обувь Мужская	Материальные расходы
4	Кожа натуральная (хромового дубления)	20.01	Цех производства обуви	Обувь Женская	Материальные расходы
5	Подошвы женские	20.01	Цех производства обуви	Обувь Женская	Материальные расходы
6	Каблуки женские	20.01	Цех производства обуви	Обувь Женская	Материальные расходы

Заполненный документ проведем и проанализируем проводки.

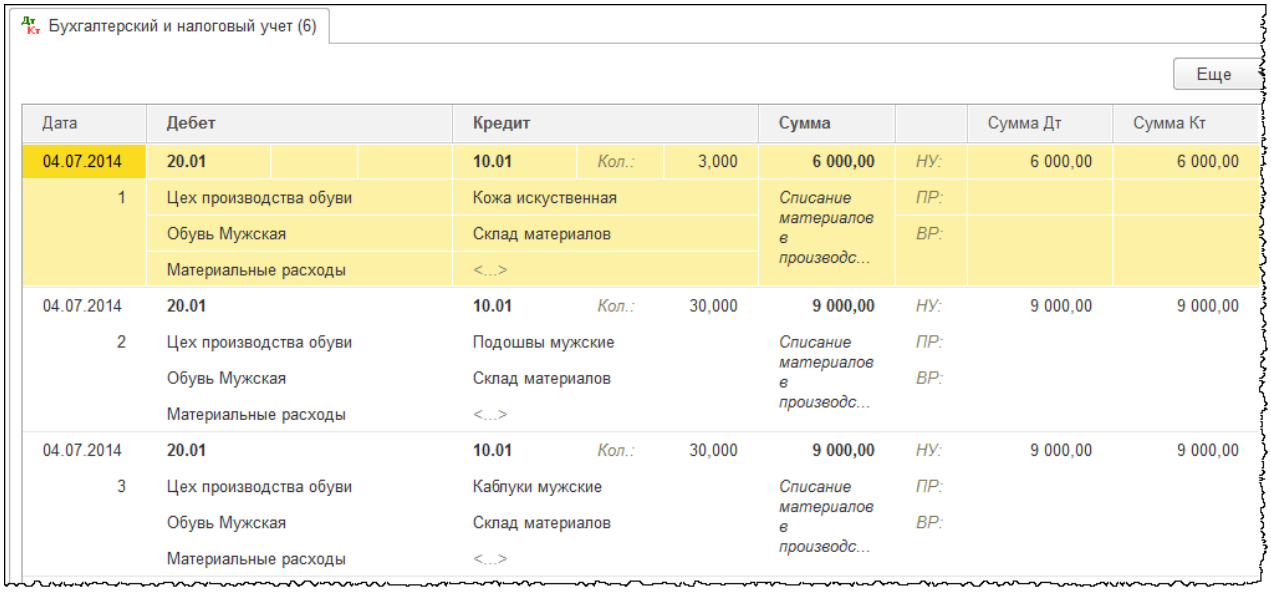

Бухгалтерский и налоговый учет (6)

Еще

Дата	Дебет	Кредит		Сумма		Сумма Дт	Сумма Кт
04.07.2014	**20.01**	**10.01**	Кол.: 3,000	**6 000,00**	НУ:	6 000,00	6 000,00
1	Цех производства обуви	Кожа искуственная		*Списание материалов в производс...*	ПР:		
	Обувь Мужская	Склад материалов			ВР:		
	Материальные расходы	<...>					
04.07.2014	**20.01**	**10.01**	Кол.: 30,000	**9 000,00**	НУ:	9 000,00	9 000,00
2	Цех производства обуви	Подошвы мужские		*Списание материалов в производс...*	ПР:		
	Обувь Мужская	Склад материалов			ВР:		
	Материальные расходы	<...>					
04.07.2014	**20.01**	**10.01**	Кол.: 30,000	**9 000,00**	НУ:	9 000,00	9 000,00
3	Цех производства обуви	Каблуки мужские		*Списание материалов в производс...*	ПР:		
	Обувь Мужская	Склад материалов			ВР:		
	Материальные расходы	<...>					

В первых трех проводках на счете 20.01 *Основное производство* собираются затраты по номенклатурной группе *Обувь Мужская*.

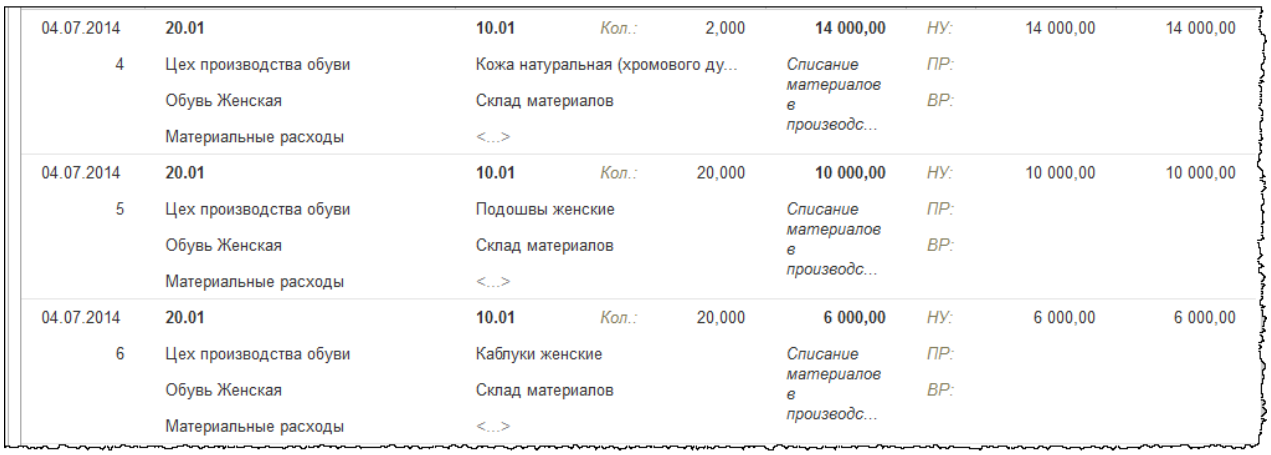

04.07.2014	**20.01**	**10.01**	Кол.: 2,000	**14 000,00**	НУ:	14 000,00	14 000,00
4	Цех производства обуви	Кожа натуральная (хромового ду...		*Списание материалов в производс...*	ПР:		
	Обувь Женская	Склад материалов			ВР:		
	Материальные расходы	<...>					
04.07.2014	**20.01**	**10.01**	Кол.: 20,000	**10 000,00**	НУ:	10 000,00	10 000,00
5	Цех производства обуви	Подошвы женские		*Списание материалов в производс...*	ПР:		
	Обувь Женская	Склад материалов			ВР:		
	Материальные расходы	<...>					
04.07.2014	**20.01**	**10.01**	Кол.: 20,000	**6 000,00**	НУ:	6 000,00	6 000,00
6	Цех производства обуви	Каблуки женские		*Списание материалов в производс...*	ПР:		
	Обувь Женская	Склад материалов			ВР:		
	Материальные расходы	<...>					

Бесплатные материалы проекта:
http://курсы-по-1с.рф/free/

Электронная почта: support@Kursy-po-1C.ru
Телефоны: **8-800 1000-613**, +7(495) 7777-096

В последующих трех проводках на счете 20.01 *Основное производство* собираются затраты по номенклатурной группе *Обувь Женская*.

Отчеты по списанию материалов в производство

Сформируем *Оборотно-сальдовую ведомость* по счету 10.01 *Сырье и материалы* за июнь 2014 года для организации ООО «Альфа». Для этого выберем команду *Оборотно-сальдовая ведомость по счету* в *Панели функций* раздела *Отчеты* из группы команд *Стандартные отчеты*.

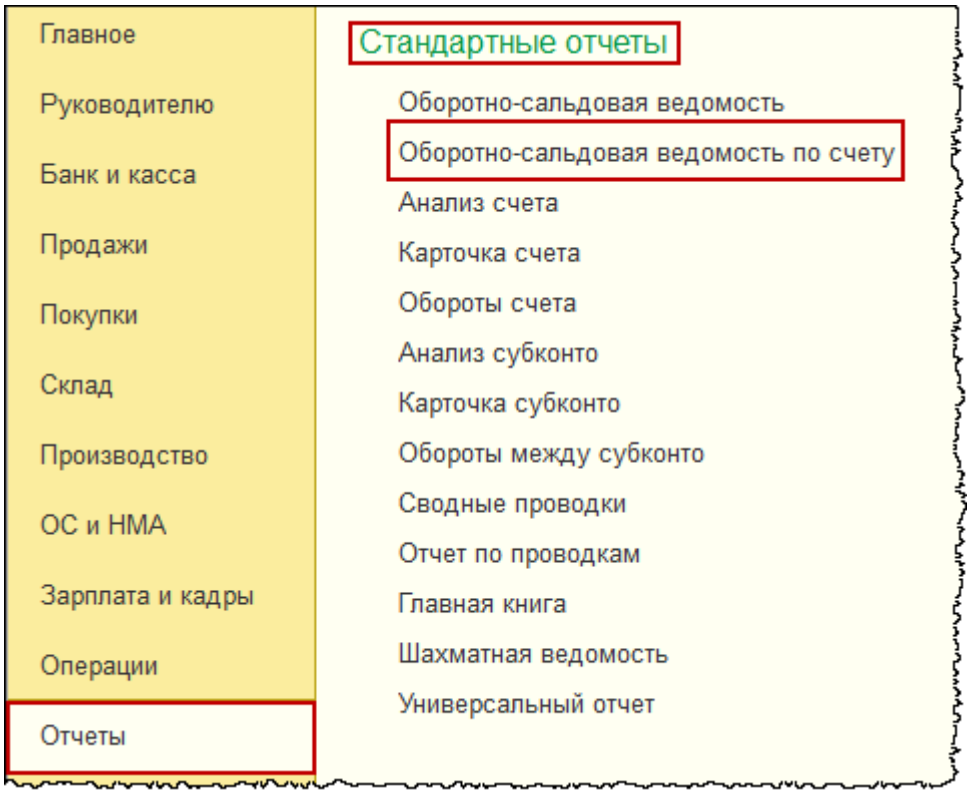

Откроется форма отчета. Выберем организацию *Альфа ООО*, месяц июнь 2014 года и счет 10.01 *Сырье и материалы*. В настройках отчета на закладке *Группировка* установим флаги *Склады* и *Номенклатура*.

Бесплатные материалы проекта:
http://курсы-по-1с.рф/free/

Электронная почта: support@Kursy-po-1C.ru
Телефоны: **8-800 1000-613**, +7(495) 7777-096

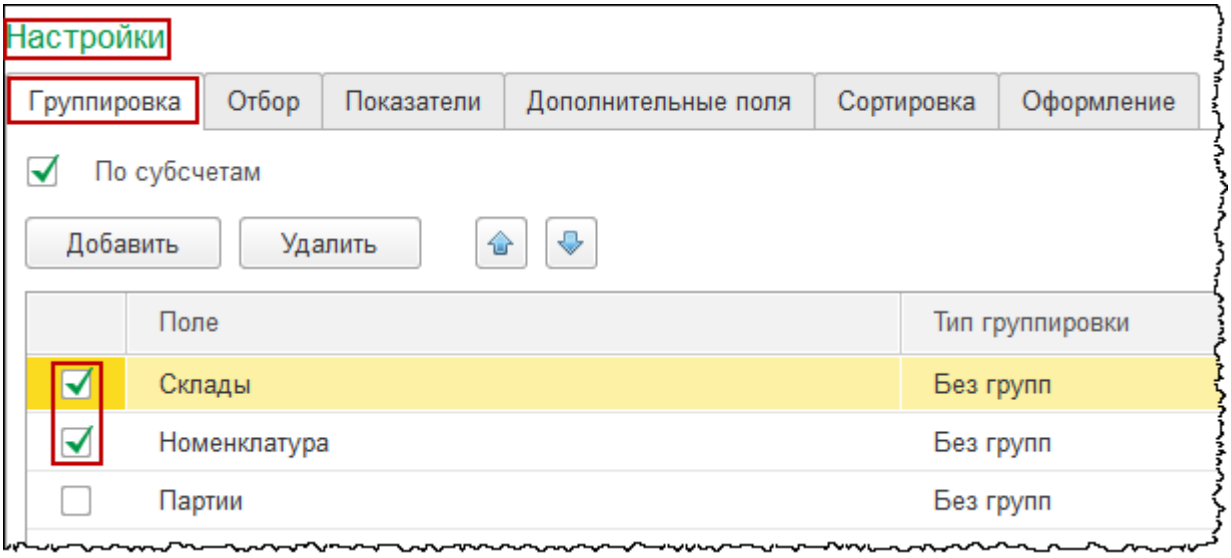

На закладке *Отбор* установим, что *Склад* равен *Склад материалов*.

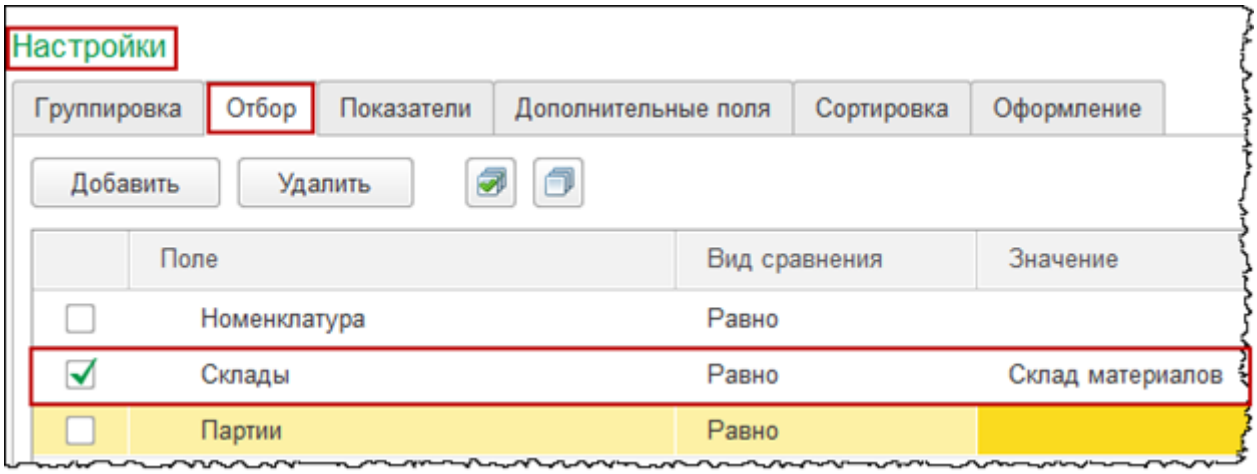

Сформируем отчет.

ООО "Альфа"

Оборотно-сальдовая ведомость по счету 10.01 за Июнь 2014 г.

Выводимые данные: БУ (данные бухгалтерского учета)

Отбор: Склады Равно "Склад материалов"

Счет	Сальдо на начало периода		Обороты за период		Сальдо на конец периода	
Склады	Дебет	Кредит	Дебет	Кредит	Дебет	Кредит
Номенклатура						
10.01			4 100 000,00		4 100 000,00	
Склад материалов			4 100 000,00		4 100 000,00	
Каблуки женские			600 000,00		600 000,00	
Каблуки мужские			600 000,00		600 000,00	
Кожа искусственная			600 000,00		600 000,00	
Кожа натуральная (растительного дубления)			140 000,00		140 000,00	
Кожа натуральная (хромового дубления)			560 000,00		560 000,00	
Подошвы женские			1 000 000,00		1 000 000,00	
Подошвы мужские			600 000,00		600 000,00	
Итого			**4 100 000,00**		**4 100 000,00**	

Бесплатные материалы проекта:
http://курсы-по-1с.рф/free/

Электронная почта: support@Kursy-po-1C.ru
Телефоны: **8-800 1000-613**, +7(495) 7777-096

Данные отчета соответствуют данным из ранее созданного документа «Поступление товаров и услуг». Установим месяц июль 2014 года и переформируем отчет.

ООО "Альфа"

Оборотно-сальдовая ведомость по счету 10.01 за Июль 2014 г.

Выводимые данные: БУ (данные бухгалтерского учета)

Отбор: Склады Равно "Склад материалов"

Счет / Склады / Номенклатура	Сальдо на начало периода		Обороты за период		Сальдо на конец периода	
	Дебет	Кредит	Дебет	Кредит	Дебет	Кредит
10.01	4 100 000,00			84 000,00	4 016 000,00	
Склад материалов	4 100 000,00			84 000,00	4 016 000,00	
Каблуки женские	600 000,00			12 000,00	588 000,00	
Каблуки мужские	600 000,00			9 000,00	591 000,00	
Кожа искусственная	600 000,00			6 000,00	594 000,00	
Кожа натуральная (растительного дубления)	140 000,00				140 000,00	
Кожа натуральная (хромового дубления)	560 000,00			28 000,00	532 000,00	
Подошвы женские	1 000 000,00			20 000,00	980 000,00	
Подошвы мужские	600 000,00			9 000,00	591 000,00	
Итого	**4 100 000,00**			**84 000,00**	**4 016 000,00**	

Обороты по счету за указанный период соответствуют суммарным показателям ранее созданных документов «Требование-накладная».

Сформируем *Оборотно-сальдовую ведомость* по счету 20.01 *Основное производство* за июнь 2014 года. В настройках отчета на закладке *Группировка* установим флаги *Подразделение*, *Статьи затрат* и *Номенклатурные группы*.

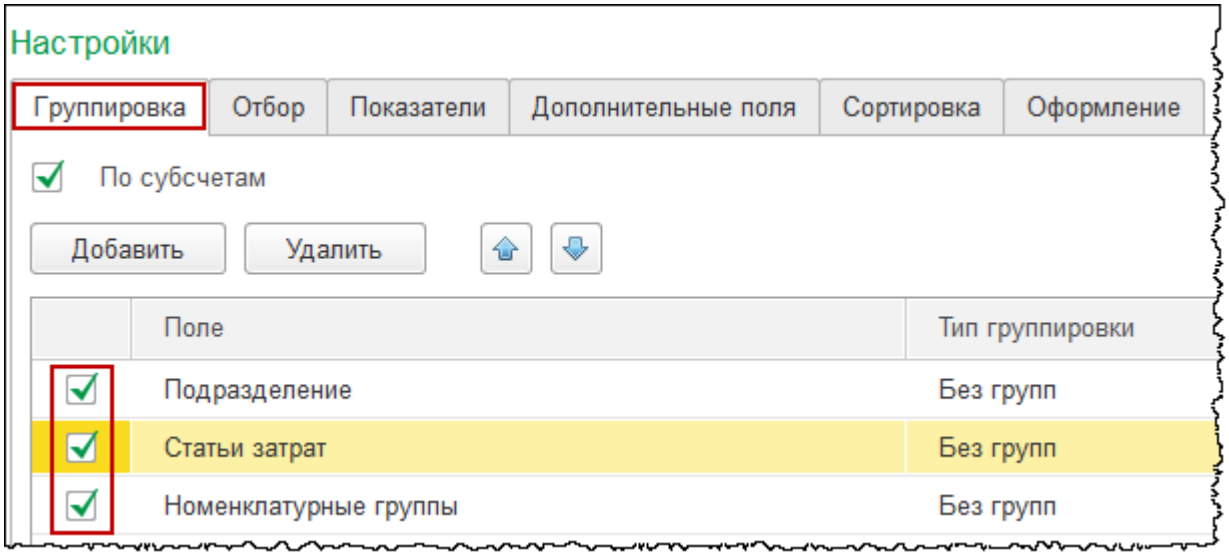

На закладке *Отбор* установим, что *Подразделение* равно *Цех производства обуви*.

Бесплатные материалы проекта: http://курсы-по-1с.рф/free/
Электронная почта: support@Kursy-po-1C.ru
Телефоны: **8-800 1000-613**, +7(495) 7777-096

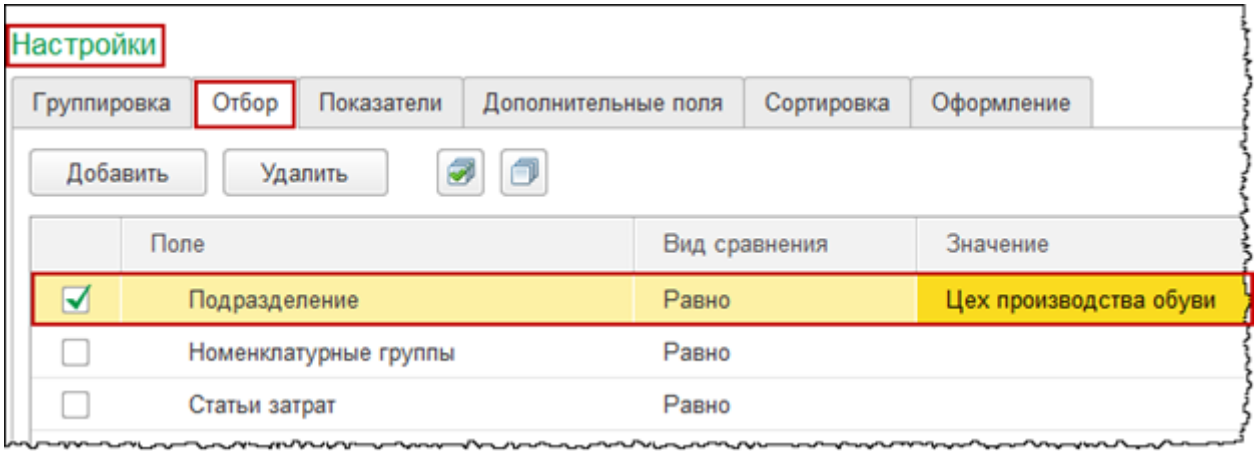

Сформируем отчет. Никаких показателей за июнь 2014 года нет. Что логично, так как документы «Требование-накладная» оформлялись только в июле 2014 года. Поменяем месяц на июль 2014 года и переформируем отчет.

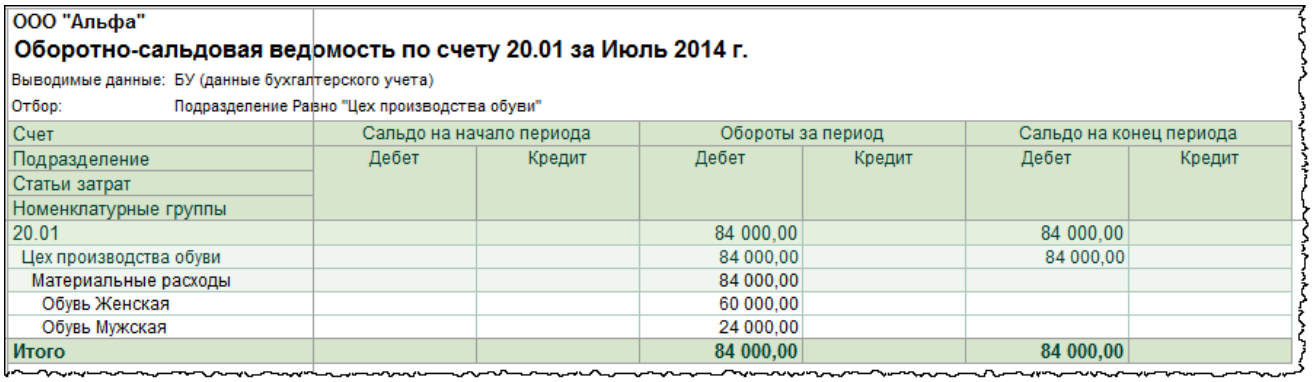

ООО "Альфа"

Оборотно-сальдовая ведомость по счету 20.01 за Июль 2014 г.

Выводимые данные: БУ (данные бухгалтерского учета)

Отбор: Подразделение Равно "Цех производства обуви"

Счет / Подразделение / Статьи затрат / Номенклатурные группы	Сальдо на начало периода		Обороты за период		Сальдо на конец периода	
	Дебет	Кредит	Дебет	Кредит	Дебет	Кредит
20.01			84 000,00		84 000,00	
Цех производства обуви			84 000,00		84 000,00	
Материальные расходы			84 000,00			
Обувь Женская			60 000,00			
Обувь Мужская			24 000,00			
Итого			**84 000,00**		**84 000,00**	

В июле 2014 года обороты по *Кредиту* счета 10.01 *Сырье и материалы* соответствуют оборотам по *Дебету* счета 20.01 *Основное производство* и составляют 84 000,00 руб.

Сформируем регламентированный отчет *Бухгалтерский баланс*. Для этого выберем команду *Регламентированные отчеты* в *Панели функций* раздела *Отчеты* из группы команд *1С-Отчетность*.

Бесплатные материалы проекта:
http://курсы-по-1с.рф/free/

Электронная почта: support@Kursy-po-1C.ru
Телефоны: **8-800 1000-613**, +7(495) 7777-096

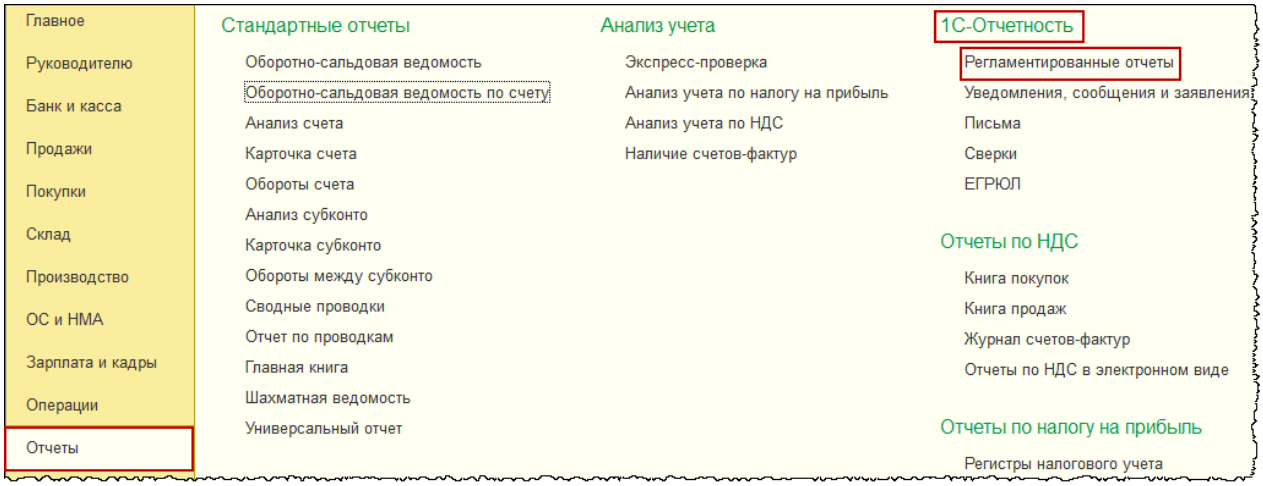

Откроется форма *1С-Отчетность.*

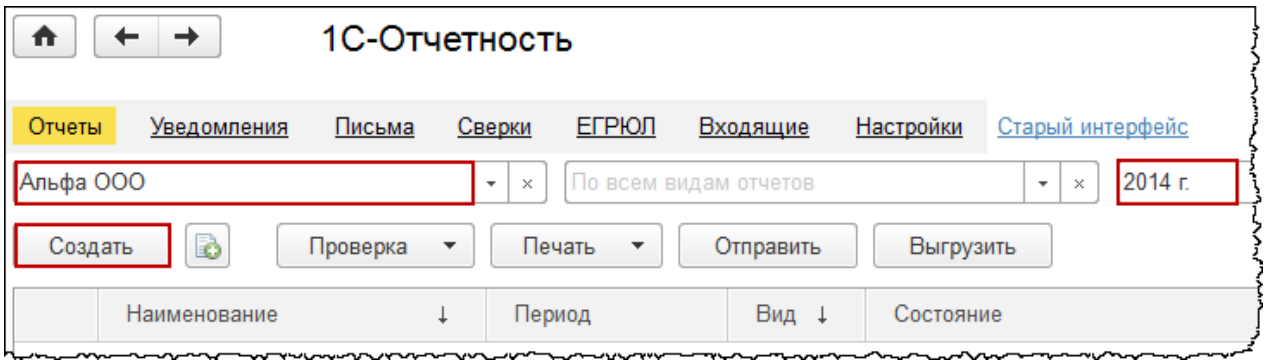

В данной форме выберем организацию ООО «Альфа» и установим период – 2014 год. После этого нажмем на кнопку *Создать*. Появится форма выбора вида отчетов.

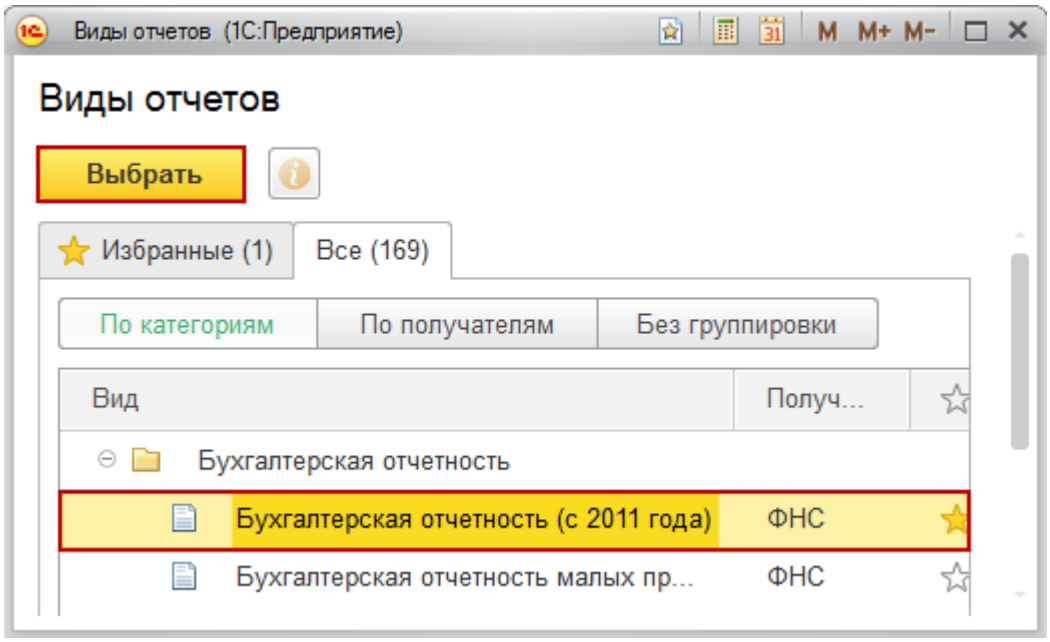

Выберем *Бухгалтерскую отчетность (с 2011 года)*. Появится форма *Бухгалтерская отчетность*, в которой можно изменить организацию и уточнить период отчета.

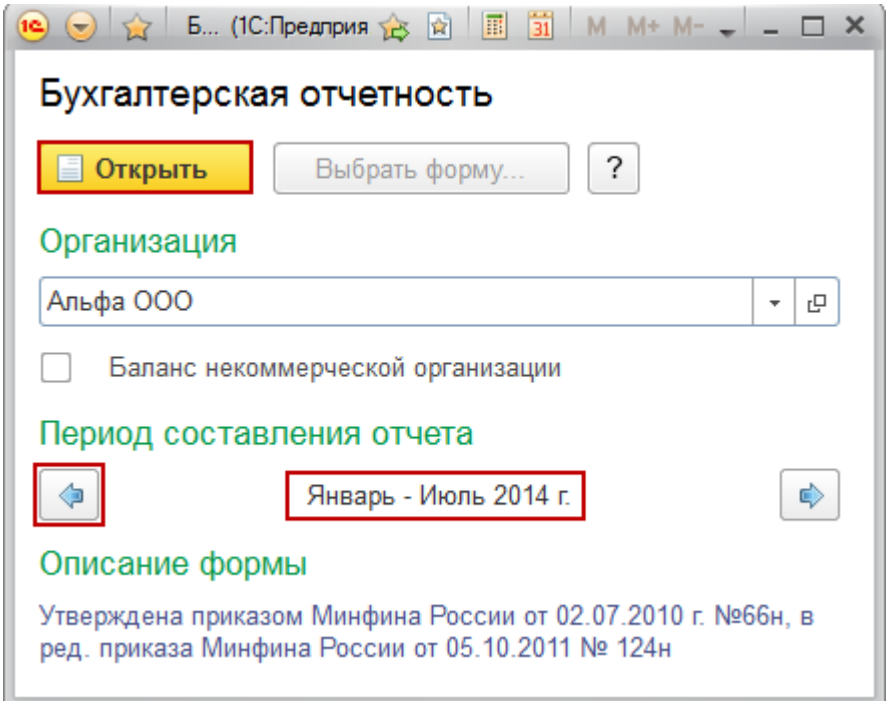

Скорректируем период составления отчета и укажем Январь – Июль 2014 года. После чего нажмем на кнопку *Открыть*. Откроется форма *Бухгалтерская отчетность (Альфа ООО)*.

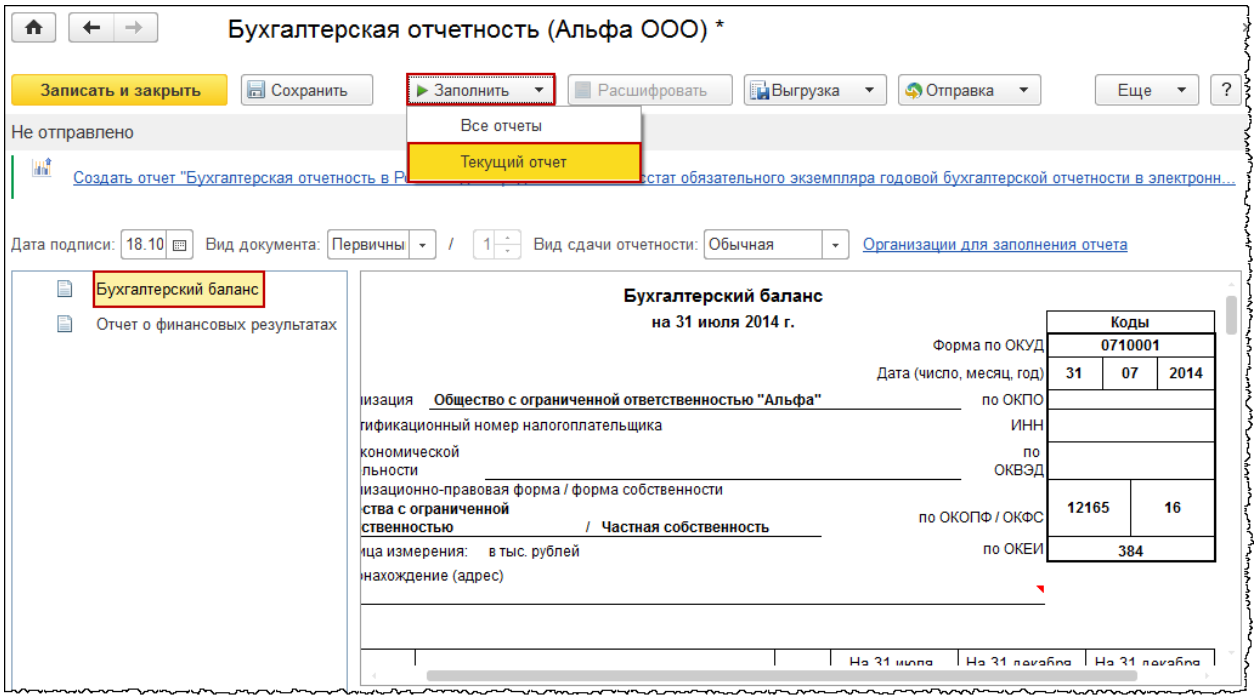

Бесплатные материалы проекта:
http://курсы-по-1с.рф/free/

Электронная почта: support@Kursy-po-1C.ru
Телефоны: **8-800 1000-613**, +7(495) 7777-096

Выберем отчет *Бухгалтерский баланс* и заполним его, используя команду *Текущий отчет* из меню *Заполнить*.

Данные в отчете приводятся в тысячах рублей.

Установим курсор в ячейке со значением 4 162 по строке 1210 *Запасы*. Расшифруем данную сумму.

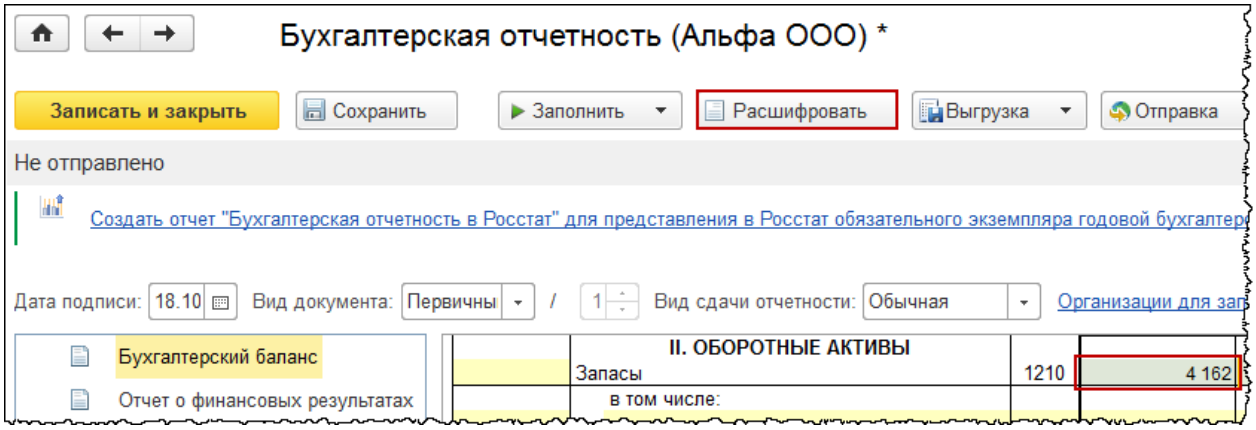

Строка 1210 "Запасы", графа "На 31 июля 2014 г."	
Сальдо на конец периода по дебету счета 10	*4 016 000,00*
- минус	
Сальдо на конец периода по кредиту счета 14.01	*0*
+ плюс	
Сальдо на конец периода по дебету счета 15.01	*0*
+ плюс	
Сальдо на конец периода по дебету счета 16.01	*0*
- минус	
Сальдо на конец периода по кредиту счета 16.01	*0*
+ плюс	
Сальдо на конец периода по дебету счета 11	*0*
+ плюс	
Сальдо на конец периода по дебету счета 20	*146 146,90*

Данная сумма состоит из конечного сальдо по счету 10 *Материалы* и остатков по *Дебету* пока еще не закрытого счета 20 *Основное производство*. Сальдо по счету 10 соответствует ранее сформированной *Оборотно-сальдовой ведомости* по счету 10.01 *Сырье и материалы*.

Двойным кликом мыши по значению *Сальдо на конец периода по дебету счета 20* откроем *Оборотно-сальдовую ведомость по счету* 20 *Основное производство* за период январь-июль 2014 года.

Бесплатные материалы проекта:
http://курсы-по-1с.рф/free/
Электронная почта: support@Kursy-po-1C.ru
Телефоны: **8-800 1000-613**, +7(495) 7777-096

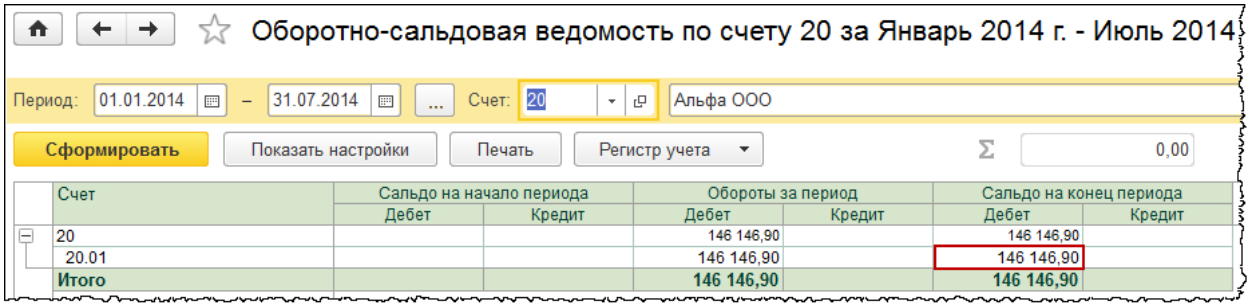

Счет	Сальдо на начало периода		Обороты за период		Сальдо на конец периода	
	Дебет	Кредит	Дебет	Кредит	Дебет	Кредит
20			146 146,90		146 146,90	
20.01			146 146,90		146 146,90	
Итого			**146 146,90**		**146 146,90**	

Двойным кликом мыши по значению *Сальдо* по *Дебету* на конец периода откроем *Карточку счета* и получим расшифровку выбранной суммы.

Период	Документ	Аналитика Дт	Аналитика Кт	Дебет		Кредит		Текущее сальдо	
				Счет		Счет			
Сальдо на начало									0,00
31.01.2014	Поступление товаров и услуг 0000-000024 от 31.01.2014 0:00:00 Лизинговый платеж по вх.д. 11 от 31.01.2014	Основное подразделение Основная номенклатурная группа Лизинг ОС	Автолизинг ОАО Договор лизинга 1 от 13.01.2014 Поступление товаров и услуг 0000-000024 от 31.01.2014 0:00:00	20.01	44 491,53	76.05		Д	44 491,53
28.02.2014	Регламентная операция 0000-000099 от 28.02.2014 23:59:59 Амортизация ОС	Основное подразделение Основная номенклатурная группа Амортизация	Автомобиль Мазда	20.01	17 655,37	02.01		Д	62 146,90
01.07.2014	Требование-накладная 0000-000005 от 01.07.2014 12:00:00 Списание материалов в производство	Цех производства обуви Обувь Женская Материальные расходы	Кожа натуральная (хромового дубления) Склад материалов <...>	20.01	14 000,00	10.01		Д	76 146,90
01.07.2014	Требование-накладная 0000-000005 от 01.07.2014 12:00:00 Списание материалов в производство	Цех производства обуви Обувь Женская Материальные расходы	Подошвы женские Склад материалов <...>	20.01	10 000,00	10.01		Д	86 146,90

Помимо расходов на производство обуви в данной сумме присутствуют другие расходы. В настройках текущего отчета установим отбор: *Подразделение* равно *Цех производства обуви*.

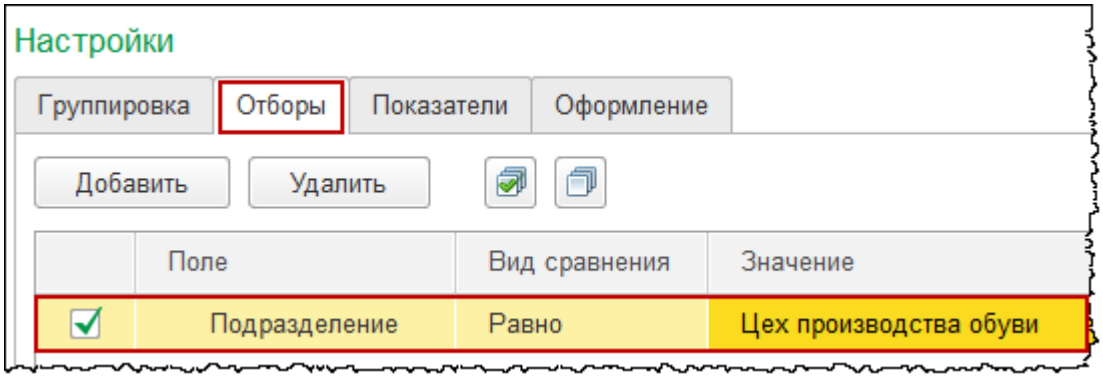

Переформируем отчет.

Бесплатные материалы проекта: http://курсы-по-1с.рф/free/
Электронная почта: support@Kursy-po-1C.ru
Телефоны: **8-800 1000-613**, +7(495) 7777-096

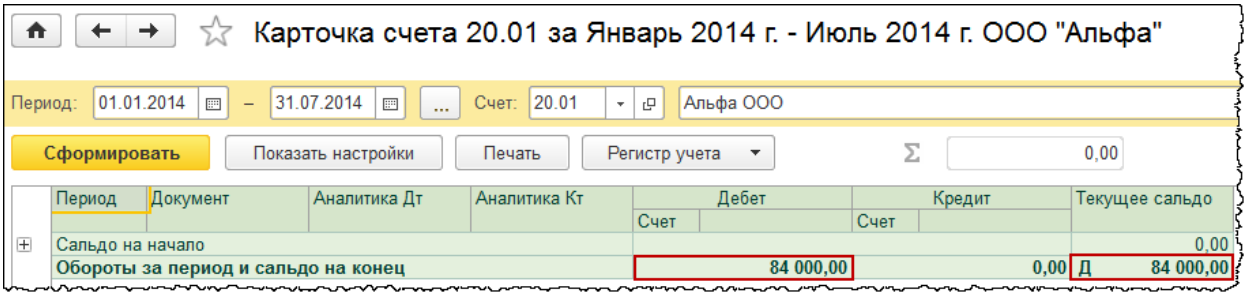

Обороты за период и *Сальдо* на его конец составляют 84 000,00 руб., что соответствует действительности. Именно эта сумма отражена в ранее сформированной *Оборотно-сальдовой ведомости по счету* 20.01 *Основное производство* за июль 2014 года с установленным отбором по подразделению *Цех производства обуви*.

Сохраним и закроем отчет *Бухгалтерский баланс*.

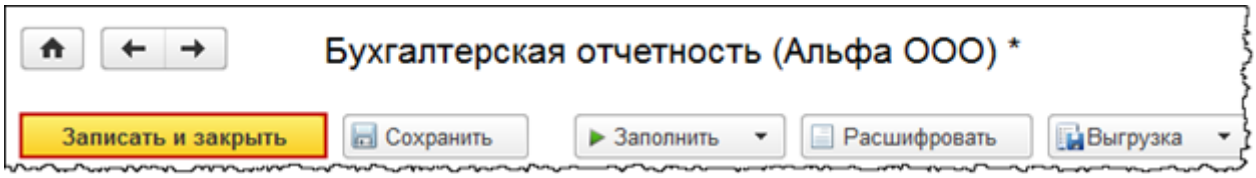

Вопросы и ответы в Мастер-группе

Если у Вас возникли вопросы по материалам текущей главы курса, Вы можете [задать их на странице сайта]:

Перейти к вопросам

На этой же странице Вы можете просмотреть ответы на вопросы других участников курса и почерпнуть новые знания. Данная возможность доступна только участникам платной версии тренинга.

Глава 63. Выпуск готовой продукции

Отчет производства за смену (1 способ)

Отразим выпуск готовой продукции с помощью документа «Отчет производства за смену». Для этого выберем команду *Отчеты производства за смену* на *Панели функций* раздела *Производство* из группы команд *Выпуск продукции*.

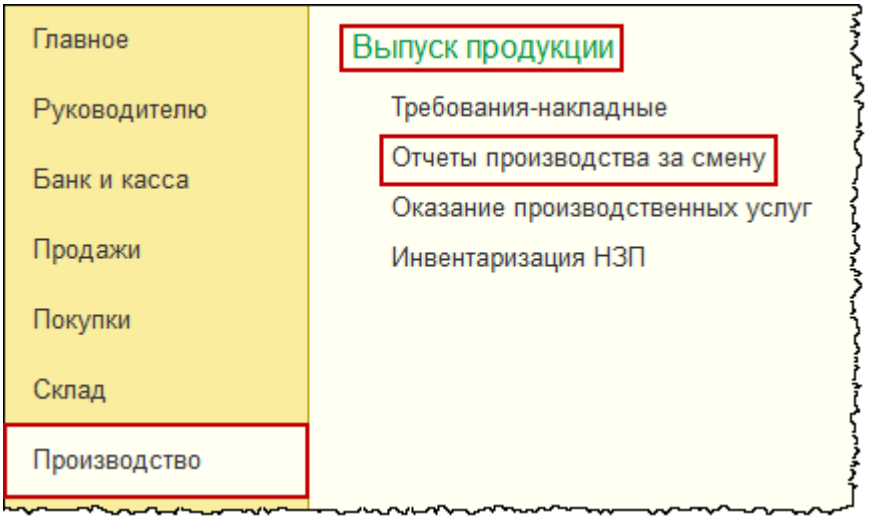

Откроется форма списка документов «Отчет производства за смену».

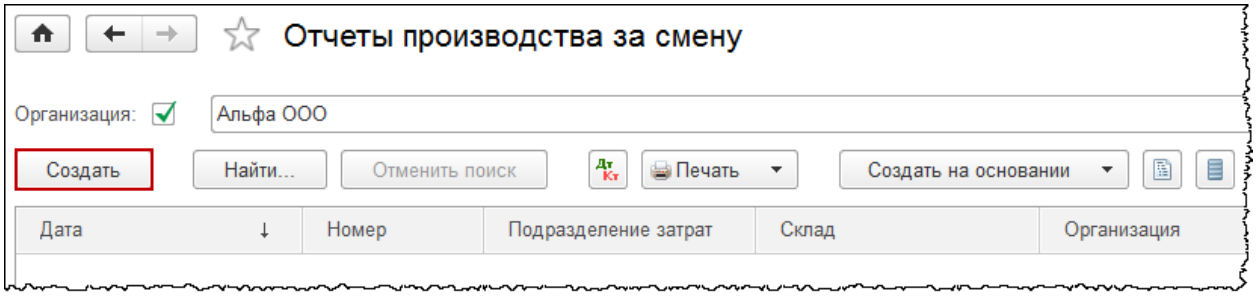

Используя кнопку *Создать* в форме списка, создадим новый документ. Откроется форма создания нового документа. Установим дату 11 июля 2014 года. В качестве *Склада* укажем *Склад готовой продукции*. В поле *Подразделение затрат* укажем *Цех производства обуви*.

Бесплатные материалы проекта:
http://курсы-по-1с.рф/free/

Электронная почта: support@Kursy-po-1C.ru
Телефоны: **8-800 1000-613**, +7(495) 7777-096

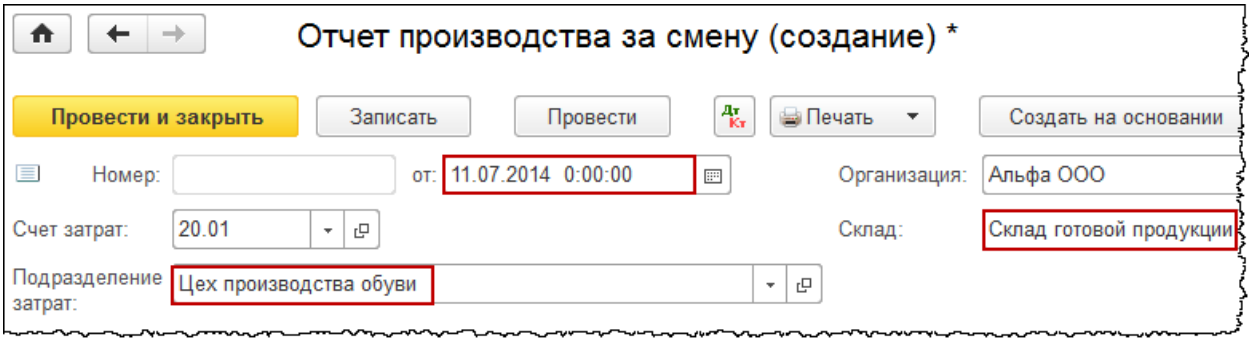

В табличной части документа на закладке *Продукция* в поле *Продукция* выберем *Туфли женские*. В поле *Количество* установим значение 20 пар. Укажем плановую цену 2 500,00 руб. Во второй строке табличной части в поле *Продукция* выберем *Туфли мужские*. *Количество* – 10 пар. *Цена плановая* – 1 600,00 руб. *Счет учета* 43 *Готовая продукция* и *Номенклатурные группы* заполнятся автоматически в каждой строке табличной части.

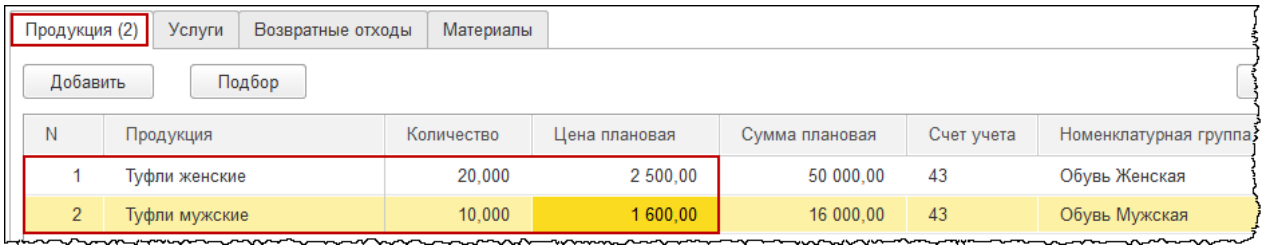

N	Продукция	Количество	Цена плановая	Сумма плановая	Счет учета	Номенклатурная группа
1	Туфли женские	20,000	2 500,00	50 000,00	43	Обувь Женская
2	Туфли мужские	10,000	1 600,00	16 000,00	43	Обувь Мужская

Заполненный документ проведем и проанализируем сформированные им проводки.

Дата	Дебет		Кредит		Сумма	
11.07.2014	43 К... 20,000		20.01		50 000,00	НУ:
1	Туфли женские		Цех производства обуви		*Выпуск продукции*	ПР:
	Склад готовой продукции		Обувь Женская			ВР:
	<...>		<...>			
11.07.2014	43 К... 10,000		20.01		16 000,00	НУ:
2	Туфли мужские		Цех производства обуви		*Выпуск продукции*	ПР:
	Склад готовой продукции		Обувь Мужская			ВР:
	<...>		<...>			

Списываются затраты со счета 20.01 *Основное производство,* и на счете 43 *Готовая продукция* отражается выпуск обуви в нужном количественном и суммовом выражении по плановым ценам.

На 43 счете не заполнена аналитика *Партии*, так как в организации партионный учет не ведется, об этом говорилось ранее. На счете 20.01 *Основное производство* не заполнена аналитика *Статьи затрат*. Откроем карточку счета 20.01 из документа «Отчет производства за смену».

Бесплатные материалы проекта:
http://курсы-по-1с.рф/free/

Электронная почта: support@Kursy-po-1C.ru
Телефоны: **8-800 1000-613**, +7(495) 7777-096

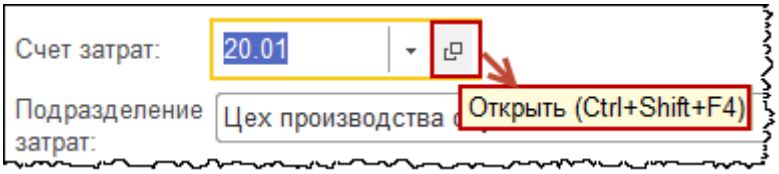

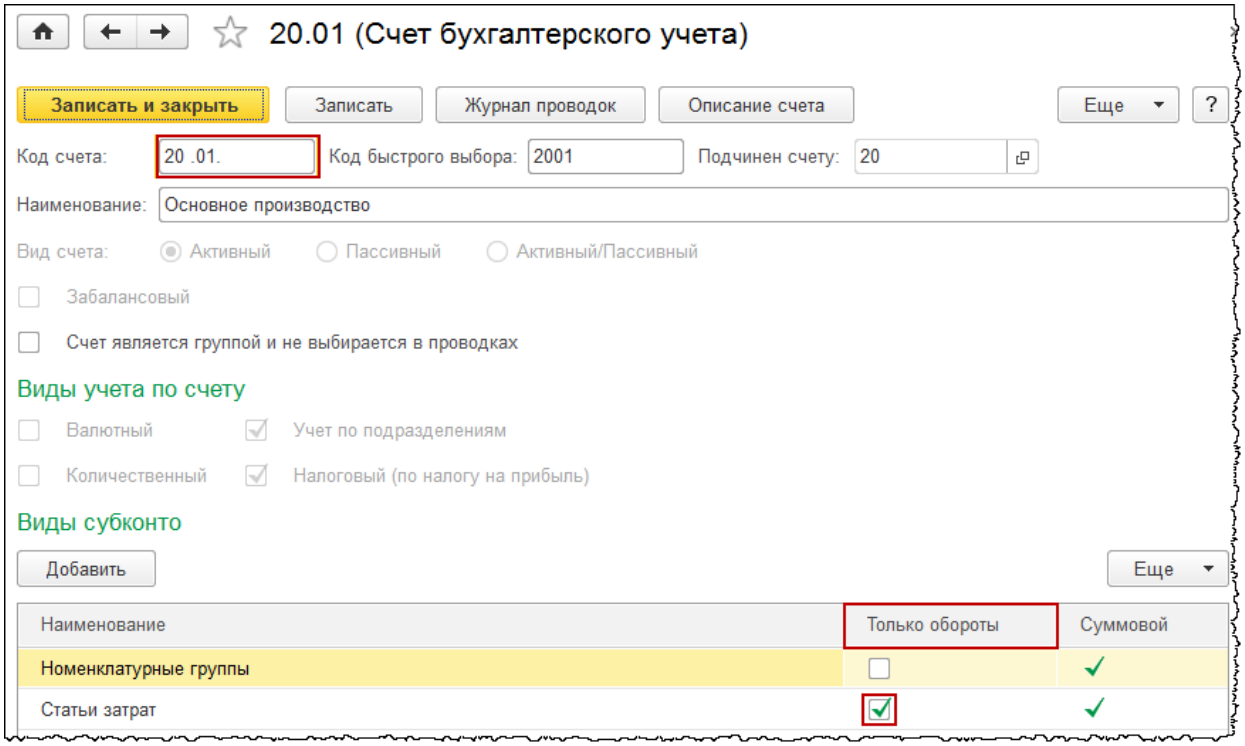

По *Субконто Статьи затрат* на счете 20.01 ведется учет только оборотов. Таким образом, в программе можно просмотреть обороты в разрезе статей затрат за указанный период. При отражении затрат по *Дебету* счета 20.01, статья затрат будет заполняться. А при закрытии счета 20.01 (в процедуре «Закрытие месяца») по *Кредиту* счета статья затрат не указывается.

Из документа «Отчет производства за смену» можно распечатать форму *Накладная на передачу готовой продукции (МХ-18)*.

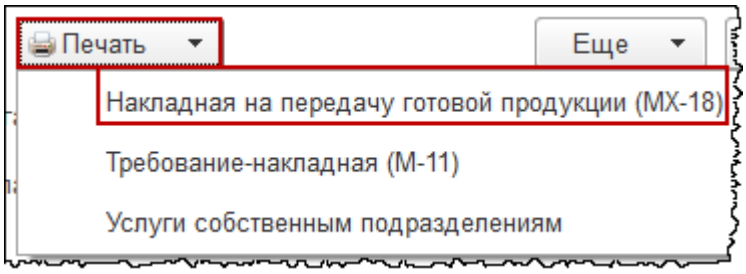

Бесплатные материалы проекта:
http://курсы-по-1с.рф/free/

Электронная почта: support@Kursy-po-1C.ru
Телефоны: **8-800 1000-613**, +7(495) 7777-096

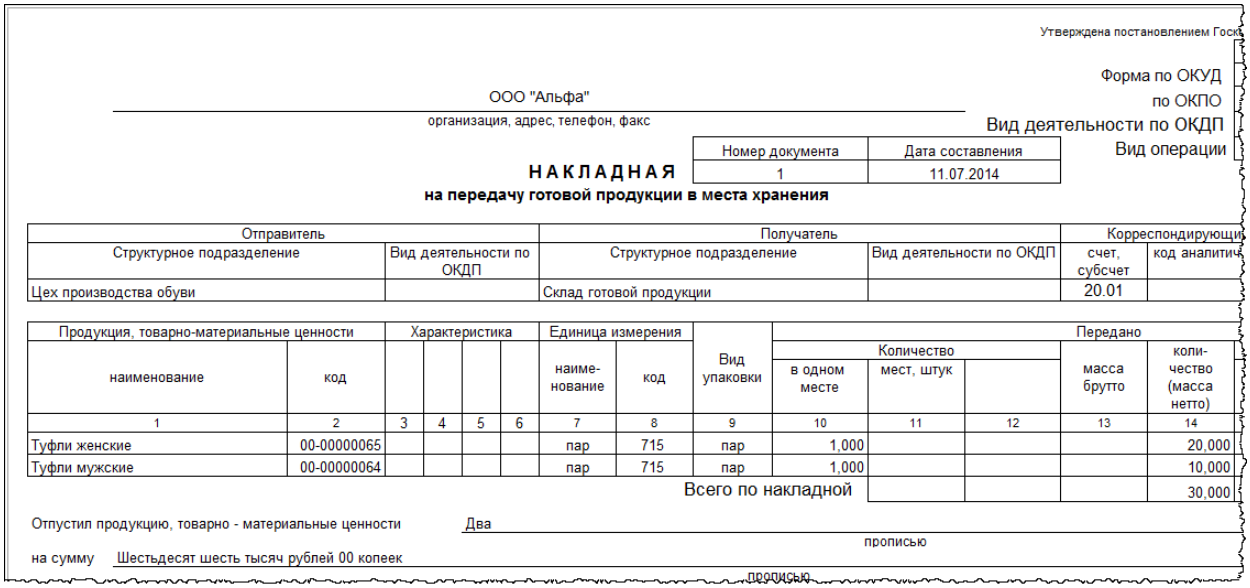

Утверждена постановлением Госк

Форма по ОКУД
по ОКПО
Вид деятельности по ОКДП
Вид операции

ООО "Альфа"
организация, адрес, телефон, факс

Номер документа	Дата составления
1	11.07.2014

НАКЛАДНАЯ
на передачу готовой продукции в места хранения

Отправитель		Получатель		Корреспондирующий	
Структурное подразделение	Вид деятельности по ОКДП	Структурное подразделение	Вид деятельности по ОКДП	счет, субсчет	код аналити
Цех производства обуви		Склад готовой продукции		20.01	

Продукция, товарно-материальные ценности		Характеристика				Единица измерения		Вид упаковки	Передано				
									Количество			масса брутто	коли-чество (масса нетто)
наименование	код					наиме-нование	код		в одном месте	мест, штук			
1	2	3	4	5	6	7	8	9	10	11	12	13	14
Туфли женские	00-00000065					пар	715	пар	1,000				20,000
Туфли мужские	00-00000064					пар	715	пар	1,000				10,000
									Всего по накладной				30,000

Отпустил продукцию, товарно - материальные ценности Два
прописью
на сумму Шестьдесят шесть тысяч рублей 00 копеек
прописью

Установка цен номенклатуры

При заполнении документа «Отчет производства за смену» в нем необходимо устанавливать плановую цену. На счете 20.01 *Основное производство* при котловом методе учета затрат выпуск продукции в течение месяца формируется по плановым ценам, и только в конце месяца цены будут скорректированы до фактических.

Плановая себестоимость является обязательным реквизитом при отражении производственных затрат в типовой конфигурации. Плановые цены являются неким условно-постоянным показателем, и в программе предусмотрена возможность их установки для автоматического заполнения документов. Для этого предназначен документ «Установка цен номенклатуры». Для создания данного документа выберем команду *Установка цен номенклатуры* в *Панели функций* раздела *Склад* из группы команд *Цены*.

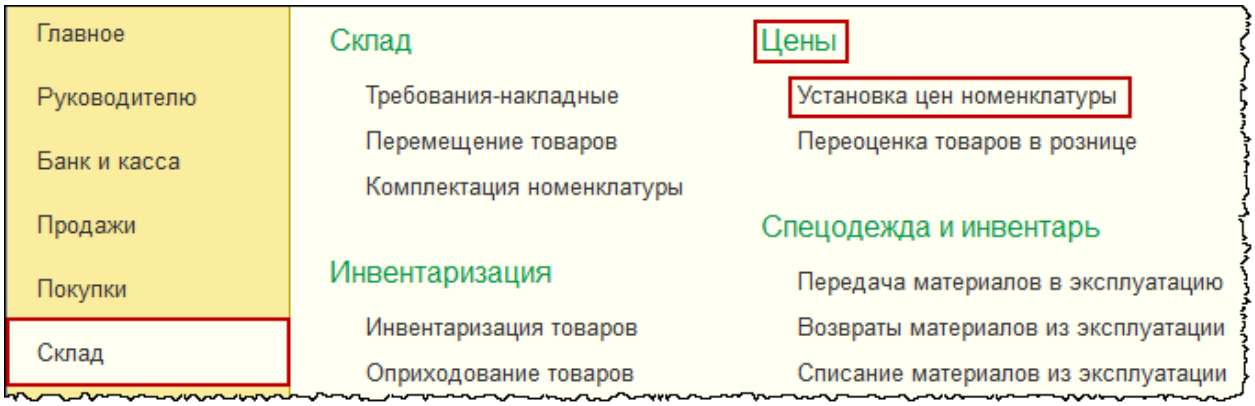

Откроется форма списка документов «Установка цен номенклатуры».

Бесплатные материалы проекта:
http://курсы-по-1с.рф/free/

Электронная почта: support@Kursy-po-1C.ru
Телефоны: **8-800 1000-613**, +7(495) 7777-096

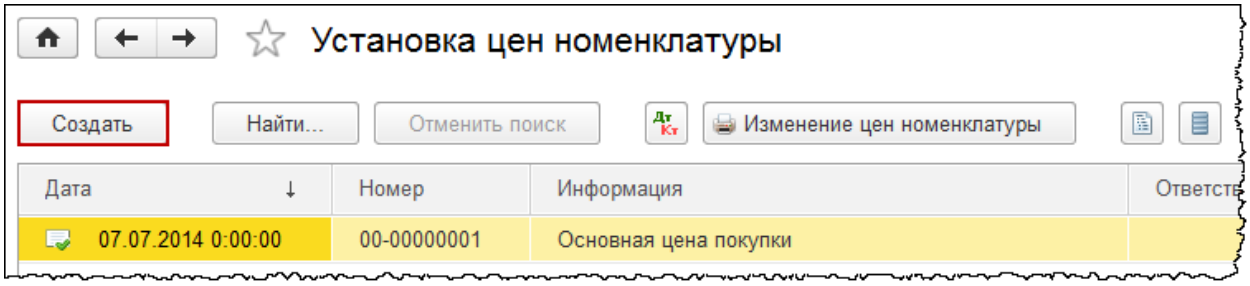

При нажатии кнопки *Создать* в форме списка появится форма создания нового документа. Установим дату документа 01.07.2014. Изначально в справочнике «Типы цен номенклатуры» имеется три типа цен. В создаваемом документе следует выбрать тип *Основная плановая цена*, используемый для выпуска продукции. Цены типа *Основная цена покупки* используются в момент приобретения товарно-материальных ценностей как закупочные. Цены типа *Основная цена продажи* могут использоваться при реализации продукции.

В табличной части документа позиции номенклатуры, для которых необходимо установить плановые цены, можно заполнить автоматически. В рассматриваемом случае это только готовая продукция. Поэтому можно воспользоваться сервисом *Заполнить по группе номенклатуры* из меню *Заполнить*.

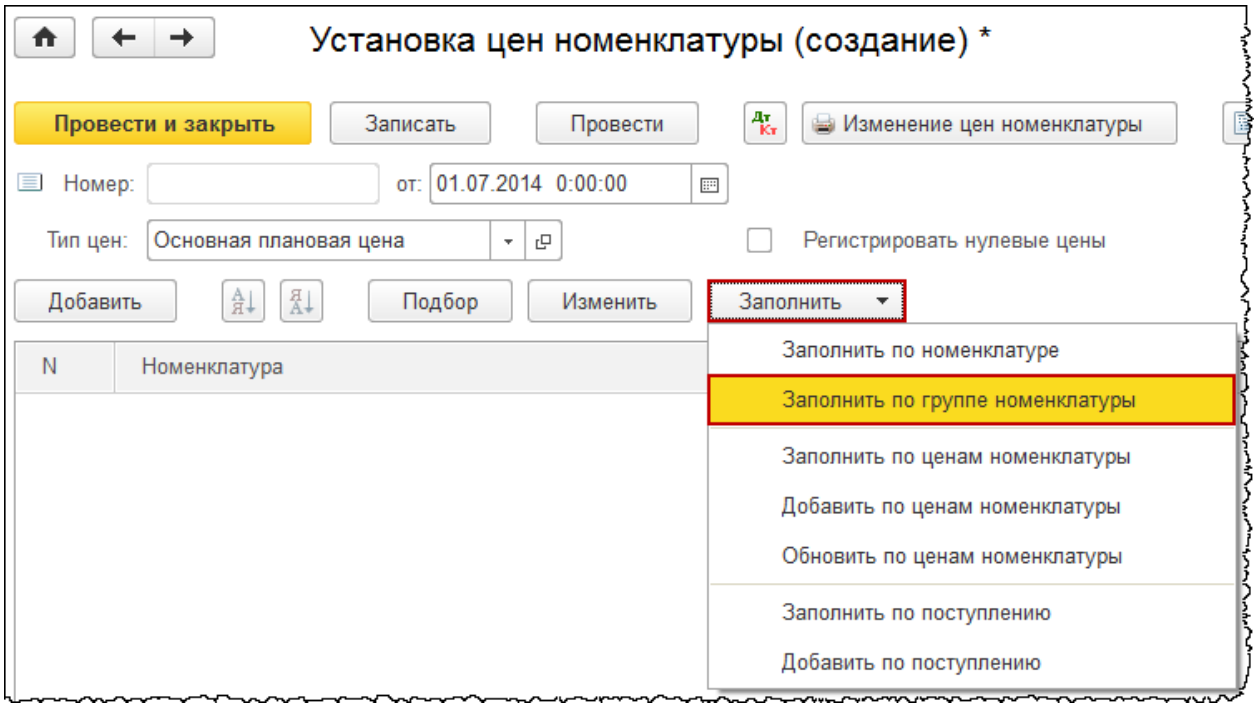

Появится форма выбора группы номенклатуры.

Бесплатные материалы проекта:
http://курсы-по-1с.рф/free/

Электронная почта: support@Kursy-po-1C.ru
Телефоны: **8-800 1000-613**, +7(495) 7777-096

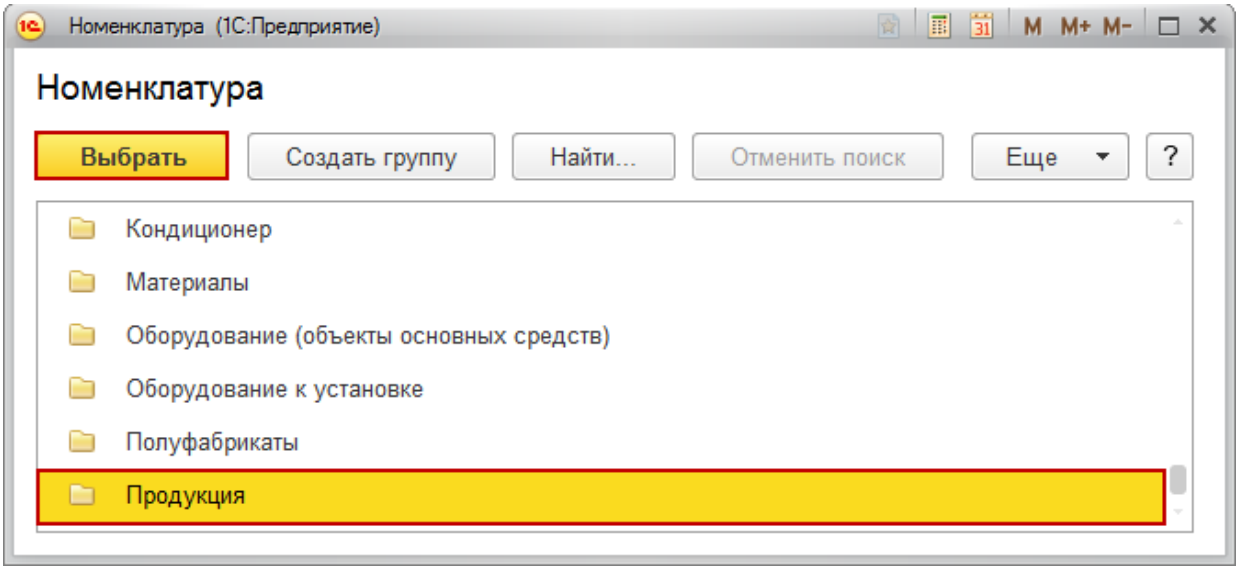

Требуется выбрать группу номенклатуры *Продукция*. При этом произойдет автоматическое заполнение табличной части документа позициями номенклатуры из данной группы. Строки с позициями номенклатуры, которые в данный момент не нужны, можно удалить.

В поле *Цена* установим ранее использованные цены. *Туфли женские* – 2 500,00 руб., Туфли мужские – 1 600,00 руб. После чего заполненный документ проведем.

Имеется возможность распечатать из документа «Установка цен номенклатуры» некий прайс-лист для передачи его покупателю, например, при регистрации *Основной цены продажи*. Для этого следует нажать на кнопку *Изменение цен номенклатуры*.

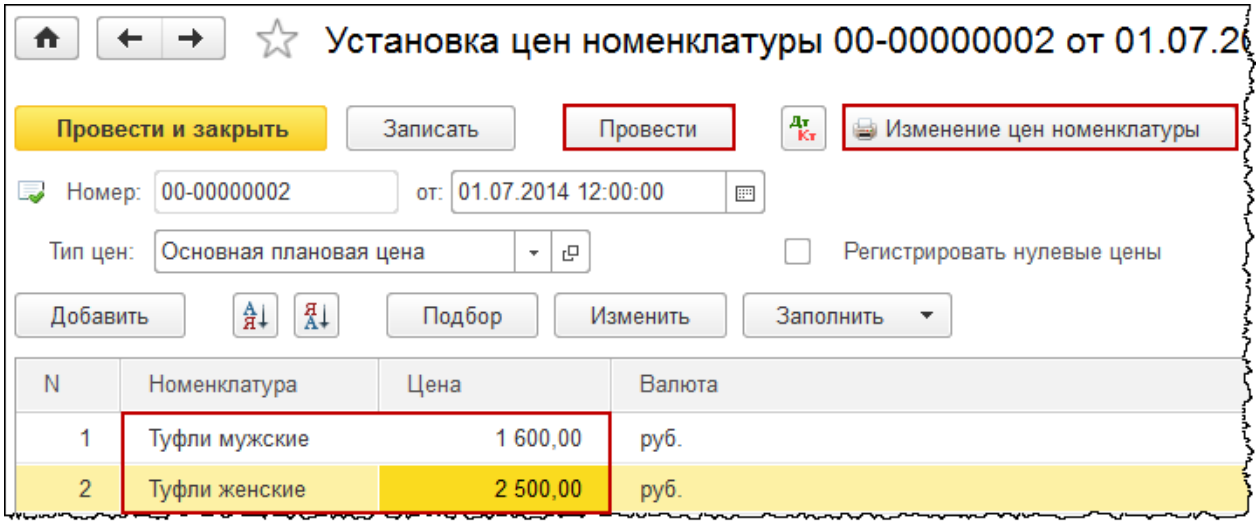

Поскольку в дальнейшем выпускаемая продукция подлежит реализации, можно установить цены типа *Основная цена продажи*, чтобы в документах реализации они заполнялись автоматически. Создадим еще один документ «Установка цен номенклатуры». Аналогично установим дату 1 июля 2014 года.

Бесплатные материалы проекта:
http://курсы-по-1с.рф/free/

Электронная почта: support@Kursy-po-1C.ru
Телефоны: **8-800 1000-613**, +7(495) 7777-096

В программе существует возможность расчета одного типа цен в зависимости от значений другого (базового) типа цен. Для использования такой возможности в документе следует выбрать сначала базовый тип цен. В нашем случае это будет *Основная плановая цена*.

Для заполнения табличной части позициями номенклатуры воспользуемся сервисом *Заполнить по ценам номенклатуры* из меню *Заполнить*.

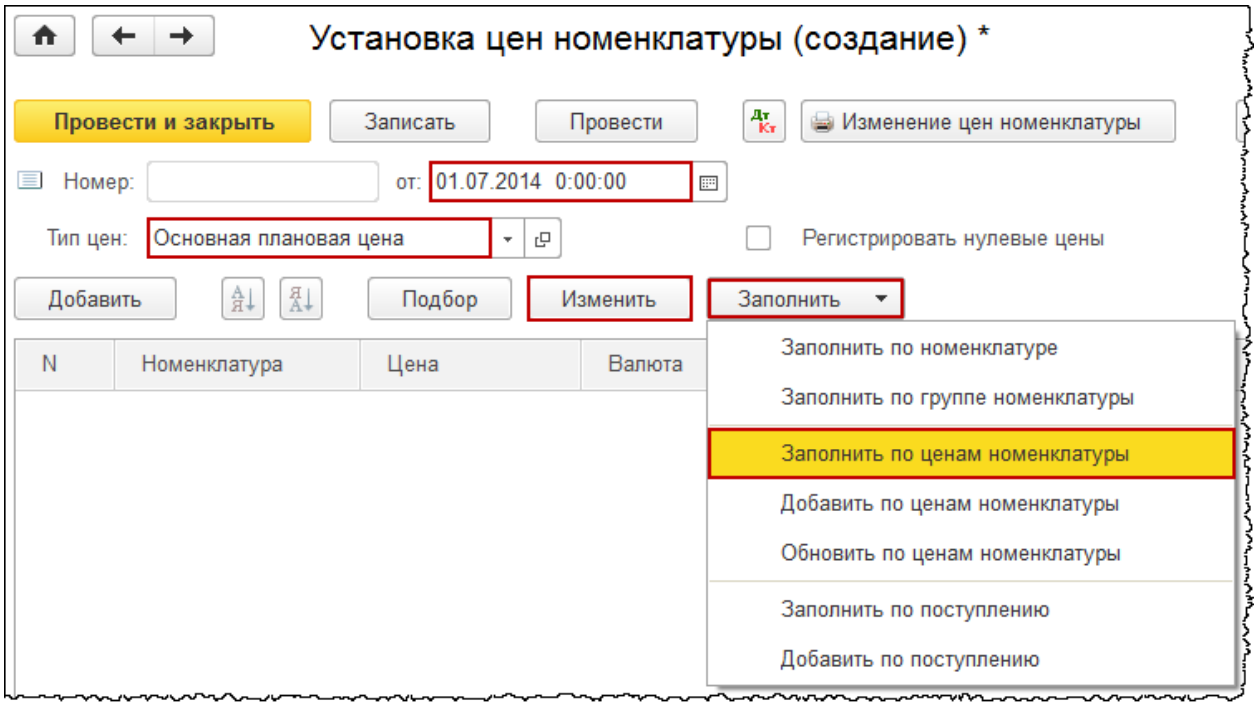

Табличная часть заполнится позициями номенклатуры, для которых установлена *Основная плановая цена*. Далее воспользуемся сервисом *Изменить цены на процент,* который позволяет изменить цены на заданный процент. Для этого нажмем на кнопку *Изменить.* Появится форма *Изменение таблицы товаров*.

Бесплатные материалы проекта:
http://курсы-по-1с.рф/free/

Электронная почта: support@Kursy-po-1C.ru
Телефоны: **8-800 1000-613**, +7(495) 7777-096

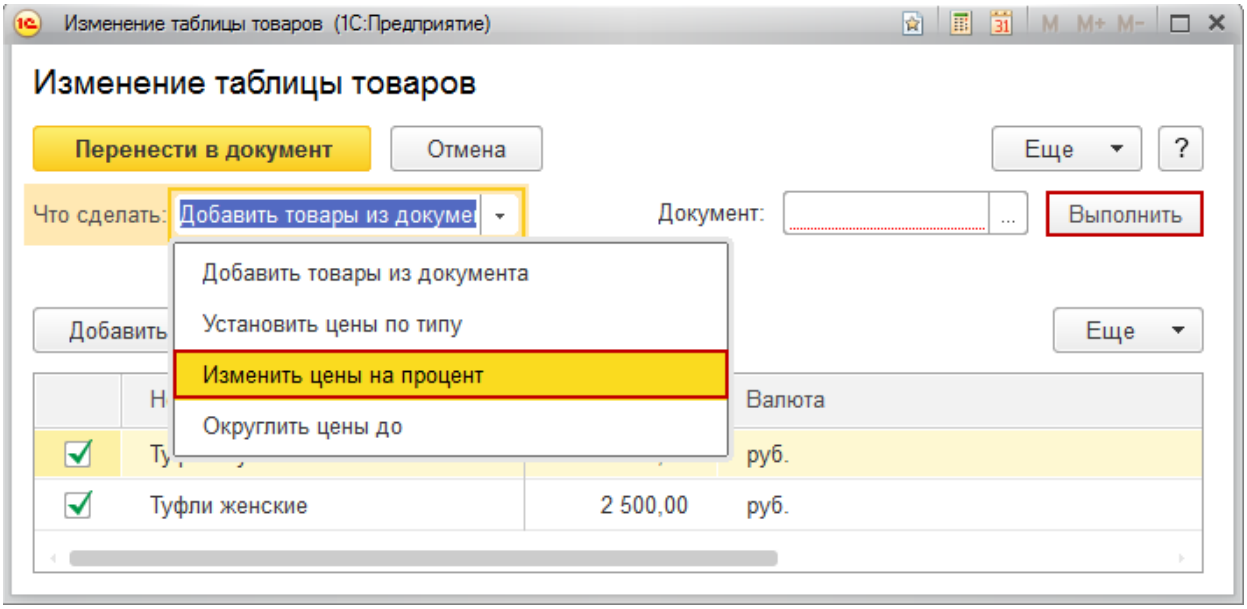

В данной форме в меню *Что сделать* выберем пункт *Изменить цены на процент*. После этого вместо поля *Документ* появится поле *Процент*, в котором установим значение 50 и нажмем на кнопку *Выполнить*. Цены увеличатся на 50 %.

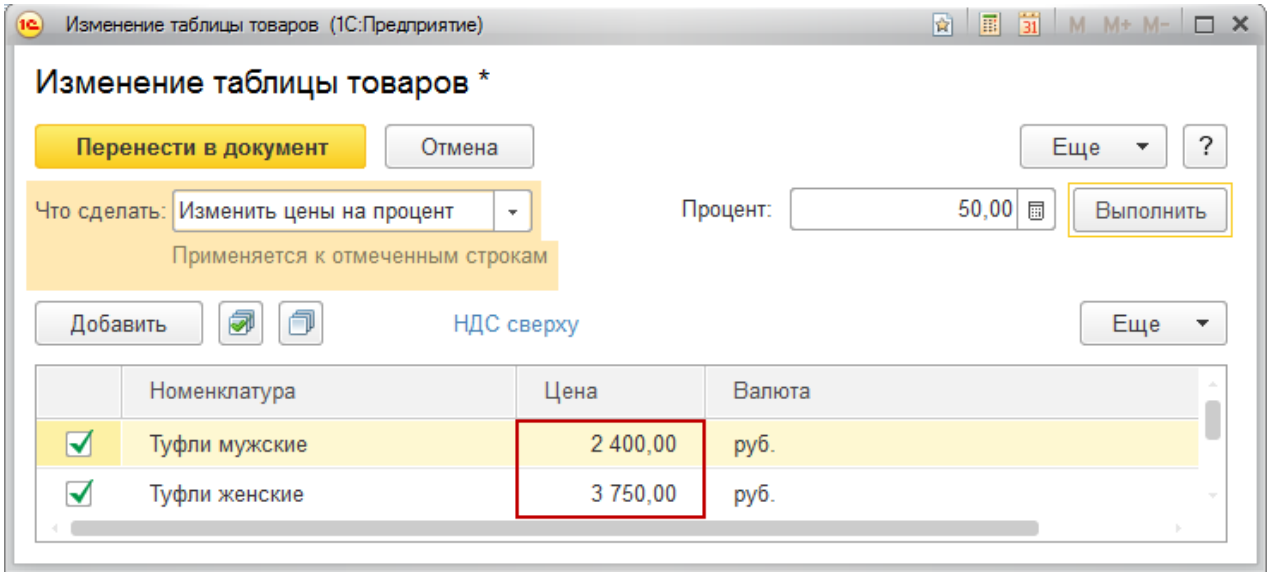

После этого цены можно округлить, например, до сотен рублей.

Бесплатные материалы проекта:
http://курсы-по-1с.рф/free/

Электронная почта: support@Kursy-po-1C.ru
Телефоны: **8-800 1000-613**, +7(495) 7777-096

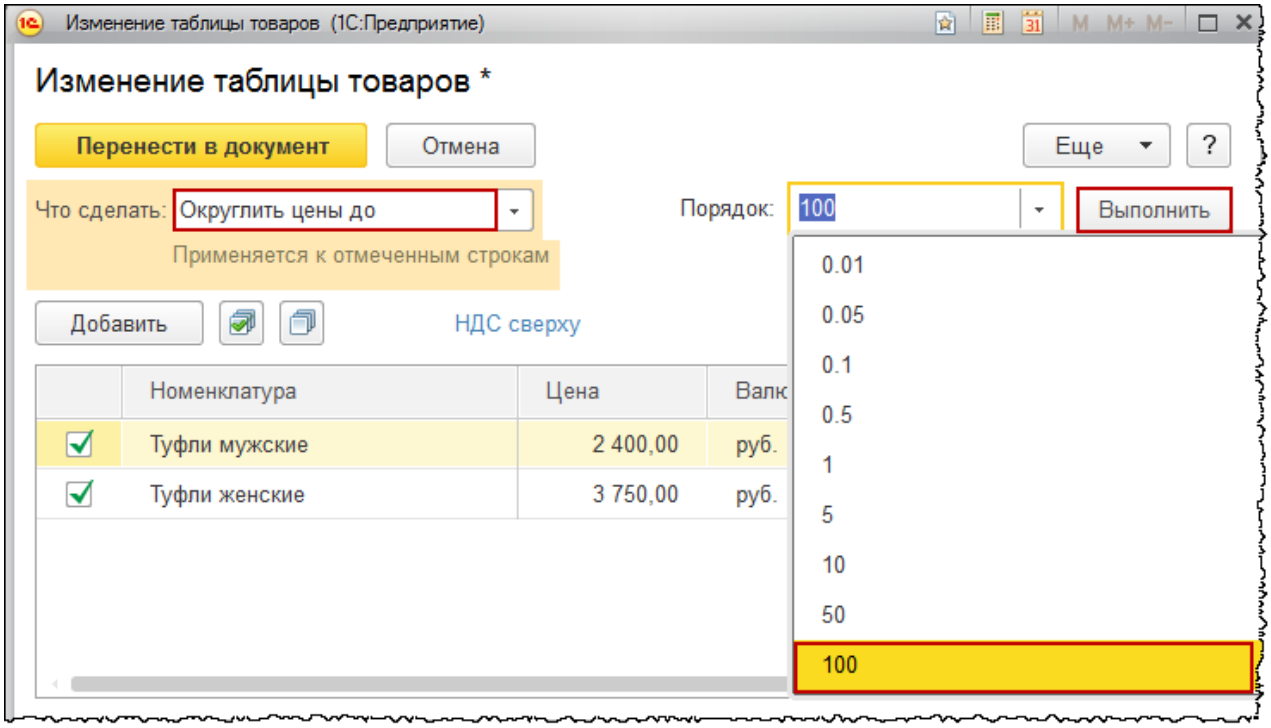

Цены будут округлены.

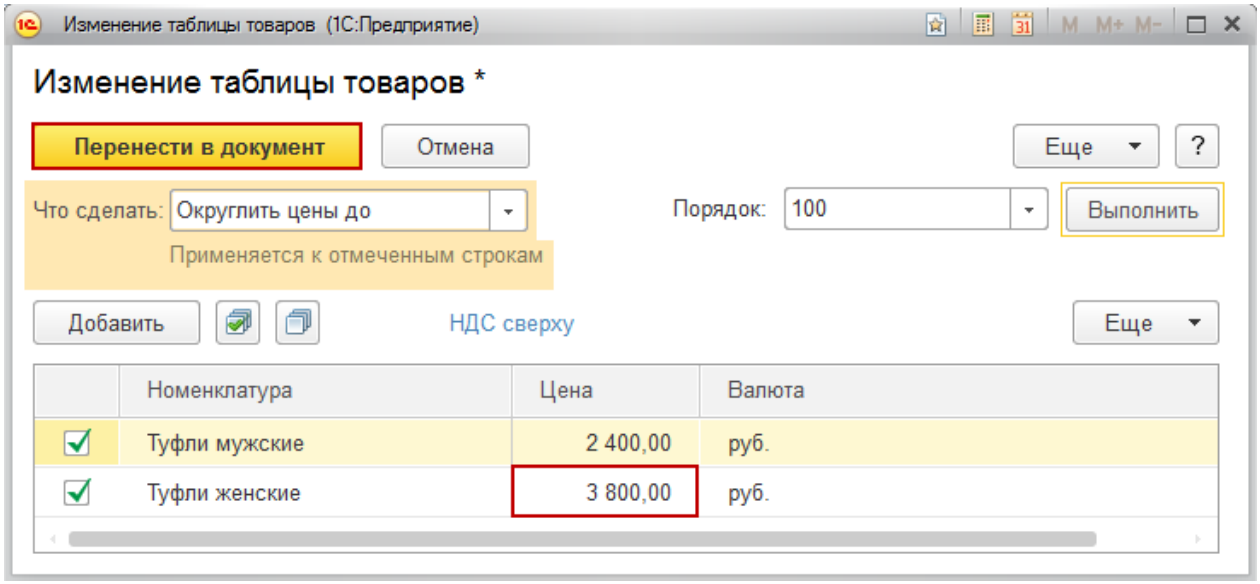

После завершения всех расчетов необходимо нажать на кнопку *Перенести в документ*. Новые цены будут перенесены в документ «Установка цен номенклатуры».

В документе необходимо еще перевыбрать *Тип цен*. Установим *Тип цен Основная цена продажи*. Далее документ проведем и распечатаем прайс-лист.

Бесплатные материалы проекта:
http://курсы-по-1с.рф/free/

Электронная почта: support@Kursy-po-1C.ru
Телефоны: **8-800 1000-613**, +7(495) 7777-096

Изменение цен номенклатуры № 3 от 01 июля 2014 г.

№	Товар	Основная цена продажи		
		Цена	Ед.	Валюта
1	Туфли мужские	2 400,00	пар	руб.
2	Туфли женские	3 800,00	пар	руб.

Ответственный Администратор

Из документа «Установка цен номенклатуры» можно создавать новые типы цен.

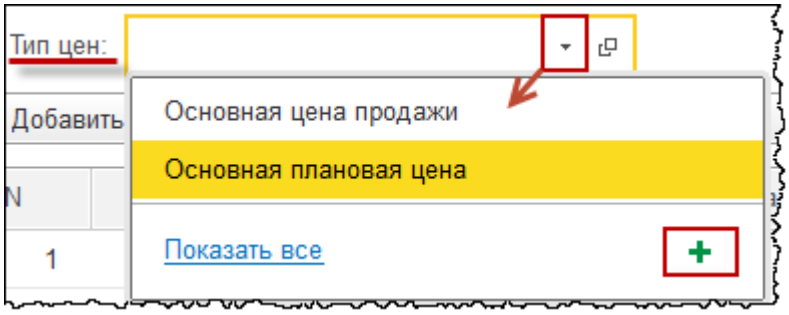

Откроется форма создания типа цены номенклатуры.

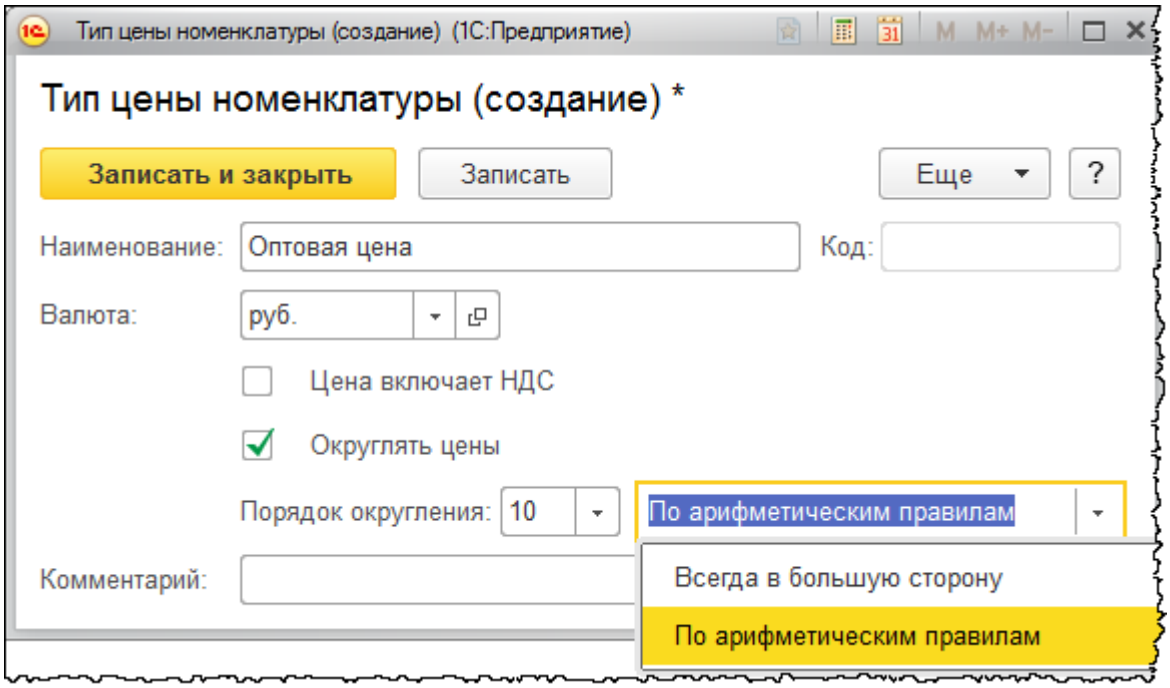

В данной форме необходимо определить *Наименование* типа цен, используемую *Валюту*, настройки НДС (*Цена включает НДС* или НДС будет сверху). Можно настроить порядок округления (от 1 копейки до 100,00 руб.) и выбрать правило округления (*Всегда в большую сторону* или *По арифметическим правилам*).

Бесплатные материалы проекта:
http://курсы-по-1с.рф/free/

Электронная почта: support@Kursy-po-1C.ru
Телефоны: **8-800 1000-613**, +7(495) 7777-096

Отчет производства за смену (2 способ)

Создадим еще один документ «Отчет производства за смену» и проконтролируем автоматическое заполнение установленных цен в табличной части документа.

В форме создания нового документа установим дату 22 июля 2014 года. В качестве *Склада* также укажем *Склад готовой продукции*, а в качестве *Подразделения затрат – Цех производства обуви*. В табличной части документа на закладке *Продукция* выберем *Туфли мужские* в количестве 10 пар. При этом плановая цена 1 600,00 руб. устанавливается автоматически.

Во второй строке табличной части выберем *Туфли женские* в количестве 5 пар. Плановая цена также заполняется автоматически.

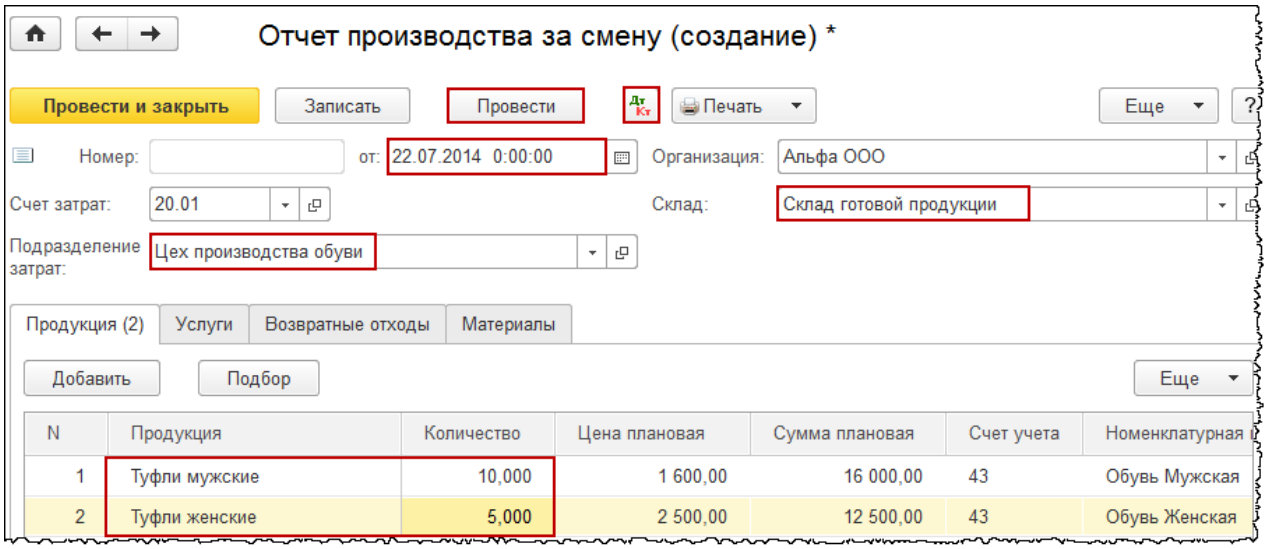

Проведем документ и проверим сформированные им проводки.

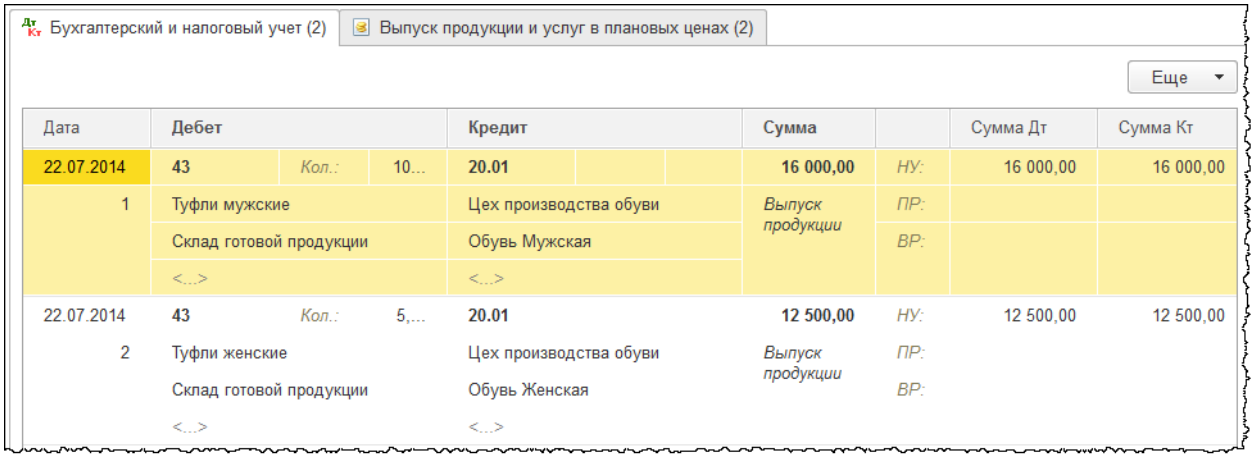

Проводки сформированы корректно.

Бесплатные материалы проекта:
http://курсы-по-1с.рф/free/

Электронная почта: support@Kursy-po-1C.ru
Телефоны: **8-800 1000-613**, +7(495) 7777-096

Отчет производства за смену (3 способ). Спецификации

Рассмотрим списание материально-производственных запасов по нормативу. Программа предоставляет возможность списания материально-производственных запасов согласно спецификации. Откроем карточку позиции номенклатуры *Туфли женские*. Для этого выберем команду *Номенклатура* из группы команд *Товары и услуги* раздела *Справочники* на *Панели функций*.

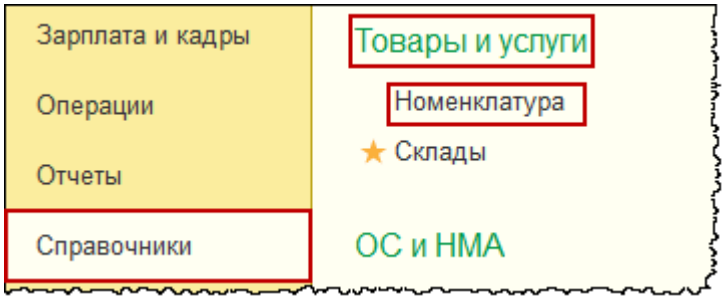

Откроется форма списка справочника «Номенклатура».

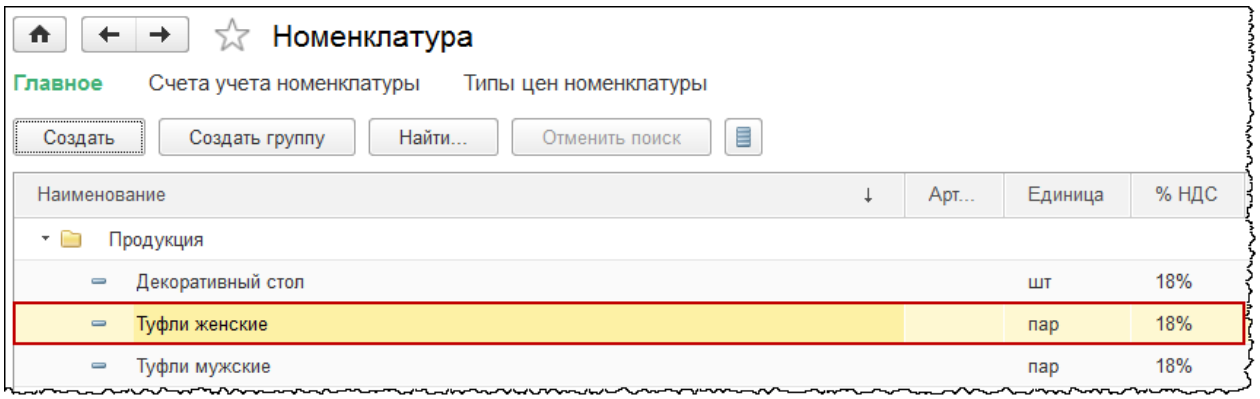

Из формы списка в группе *Продукция* двойным кликом мыши выберем позицию номенклатуры *Туфли женские*. Откроется карточка данного элемента справочника.

Бесплатные материалы проекта:
http://курсы-по-1с.рф/free/

Электронная почта: support@Kursy-po-1C.ru
Телефоны: **8-800 1000-613**, +7(495) 7777-096

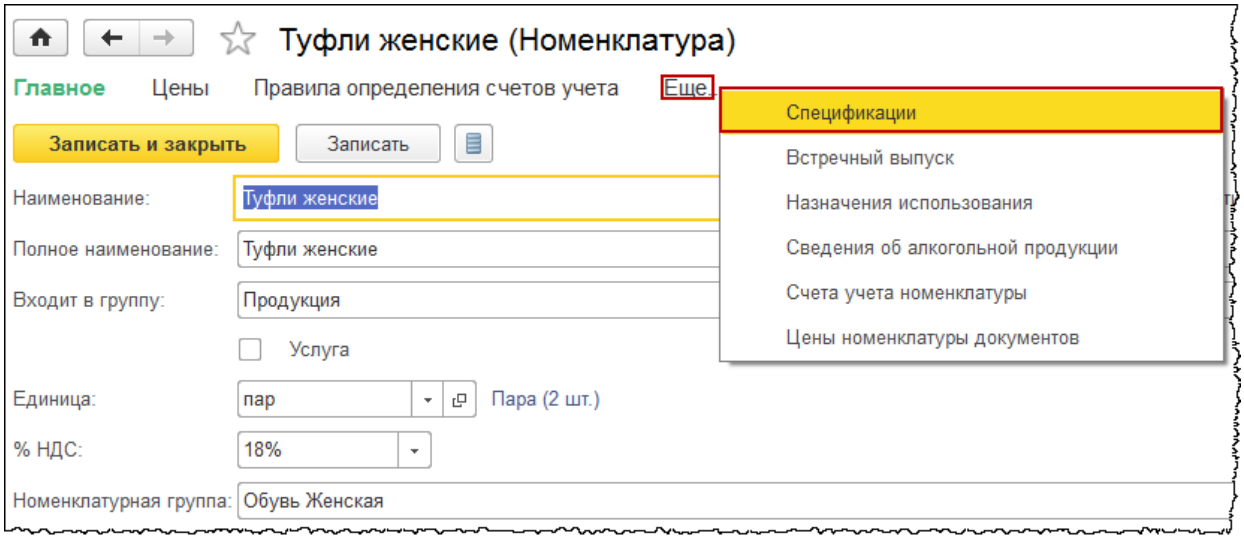

В карточке позиции номенклатуры в меню *Еще* выберем пункт *Спецификации*. Откроется форма списка справочника «Спецификации номенклатуры» с отбором по данной позиции.

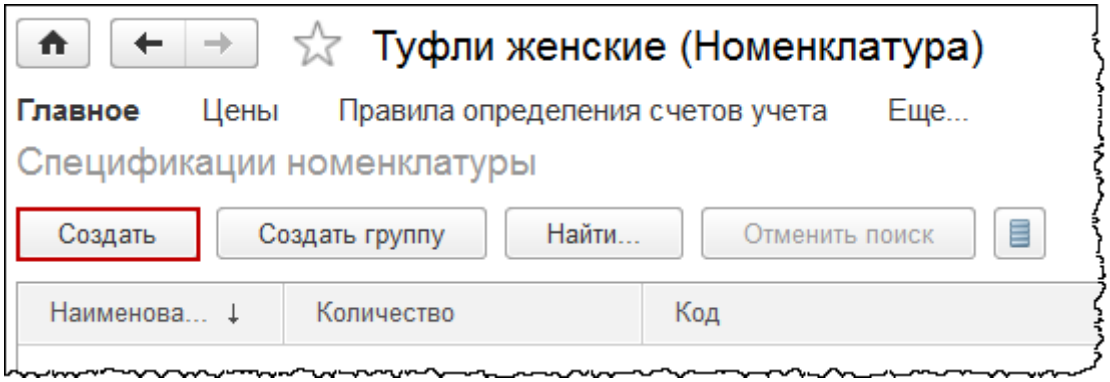

При нажатии кнопки *Создать* появится форма создания спецификации номенклатуры.

Спецификация – это некий норматив, условная рецептура для выпуска определенного количества готовой продукции. Используя установленные нормативы по выпуску продукции, программа автоматически будет списывать нужное количество материалов.

В открывшейся форме в поле *Наименование* запишем «Туфли женские (основная спецификация)». В поле *Количество* оставим единицу.

В табличную часть исходных комплектующих добавим материалы, из которых будет производиться продукция: *Кожа натуральная (хромового дубления)* – 0,1 м^2, *Подошвы женские* – 1 пара и *Каблуки женские* – 1 пара.

Бесплатные материалы проекта:
http://курсы-по-1с.рф/free/
Электронная почта: support@Kursy-po-1C.ru
Телефоны: **8-800 1000-613**, +7(495) 7777-096

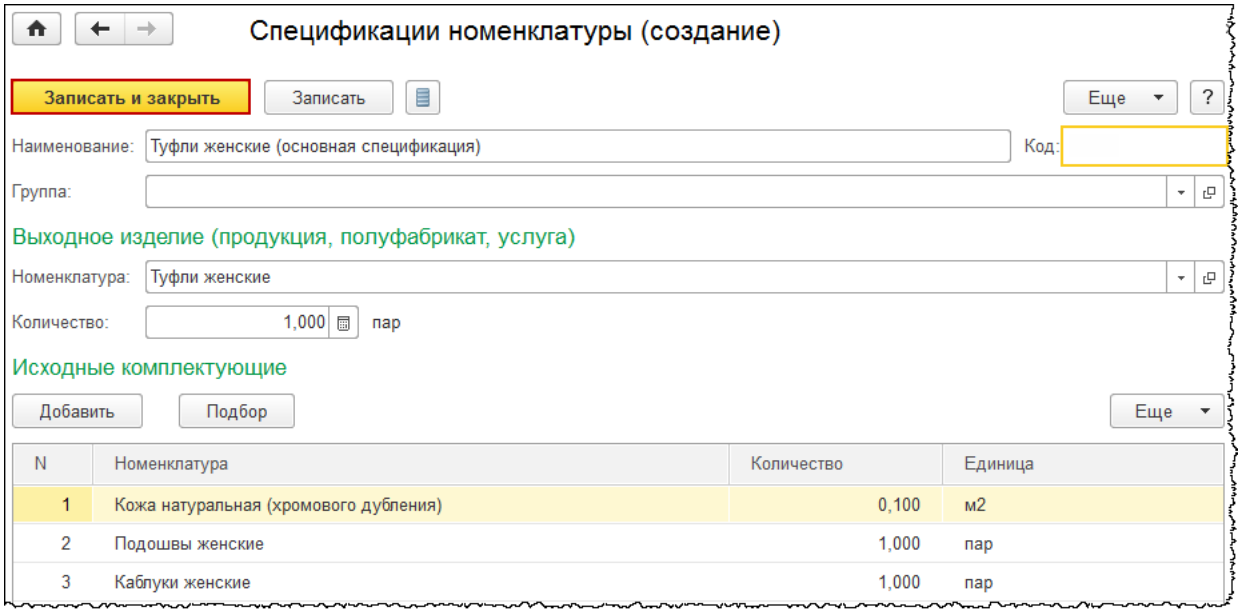

При отсутствии на складе какого-то материала из основной спецификации зачастую используется другой аналогичный материал. Поэтому создаются дополнительные спецификации.

Создадим дополнительную спецификацию. В поле *Наименование* запишем: «Туфли женские (дополнительная спецификация)». В поле *Количество* также оставим единицу.

В табличную часть исходных комплектующих добавим материалы, из которых будет производиться продукция: *Кожа натуральная (растительного дубления)* – 0,1 м^2, *Подошвы женские* – 1 пара и *Каблуки женские* – 1 пара.

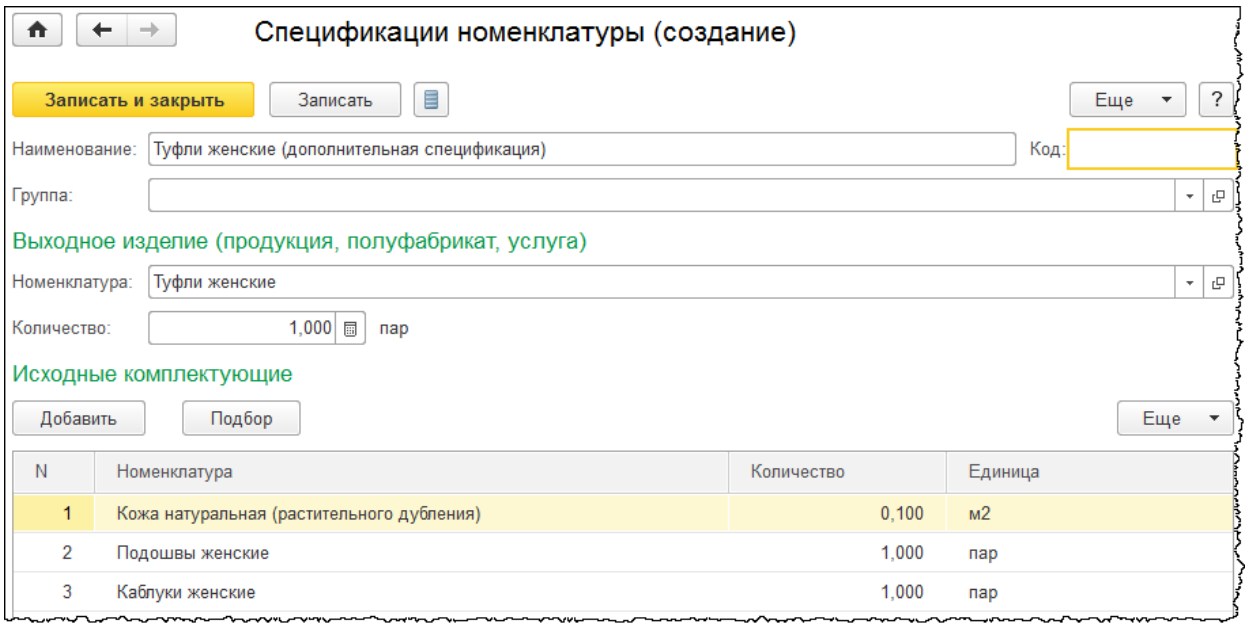

Бесплатные материалы проекта:
http://курсы-по-1с.рф/free/

Электронная почта: support@Kursy-po-1C.ru
Телефоны: **8-800 1000-613**, +7(495) 7777-096

При составлении дополнительных спецификаций следует подбирать их так, чтобы ни цена, ни качество конечного продукта существенно не изменялись. Иначе следует создавать не дополнительную спецификацию, а новую позицию номенклатуры со своей спецификацией.

Теперь можно списывать материальные ценности на основании спецификаций. Создадим новый документ «Отчет производства за смену». Для этого выберем команду *Отчеты производства за смену* на *Панели функций* раздела *Производство* из группы команд *Выпуск продукции*.

В открывшейся форме списка документов «Отчет производства за смену» нажмем на кнопку *Создать*. Откроется форма создания нового документа. Установим дату 1 августа 2014 года. В качестве *Склада* укажем *Склад готовой продукции*. *Подразделение затрат – Цех производства обуви*.

В табличной части документа на закладке *Продукция* выберем *Туфли женские*. При этом автоматически заполнится плановая цена. Установим *Количество* – 15 пар. Укажем спецификацию *Туфли женские (основная спецификация)*.

Заполним еще одну строку табличной части документа. Данные в поле *Продукция* и *Количество* оставим прежними. А в поле *Спецификация* укажем *Туфли женские (дополнительная спецификация).*

Если стоимость материалов дополнительной спецификации немного отличается, то для более точного оперативного отслеживания данных по отчетам плановую цену продукции, выпущенной по дополнительной спецификации, в документе «Отчет производства за смену» можно подкорректировать вручную.

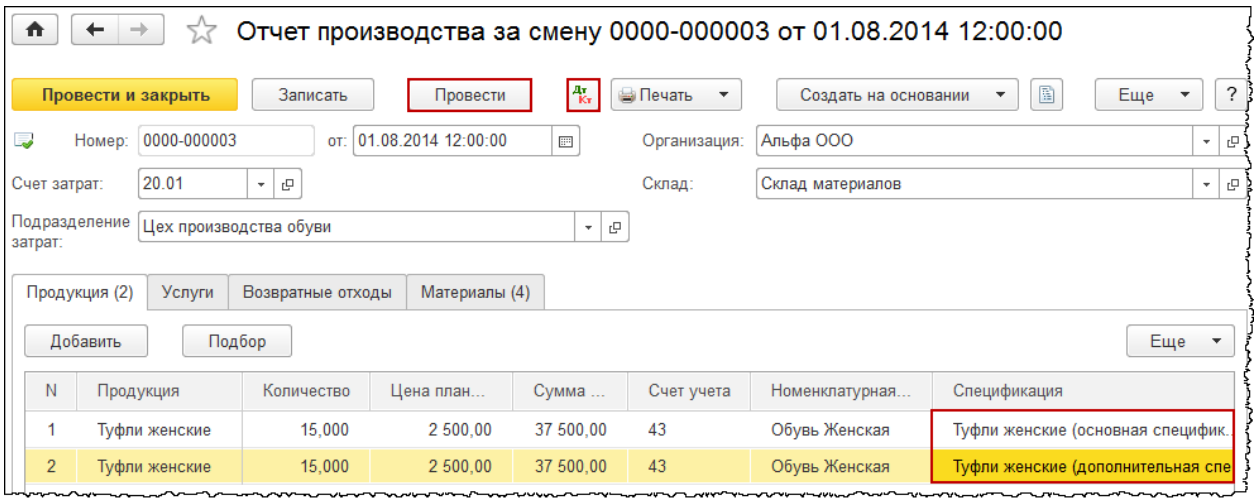

Проведем документ и проанализируем бухгалтерские проводки.

Бесплатные материалы проекта:
http://курсы-по-1с.рф/free/

Электронная почта: support@Kursy-po-1C.ru
Телефоны: **8-800 1000-613**, +7(495) 7777-096

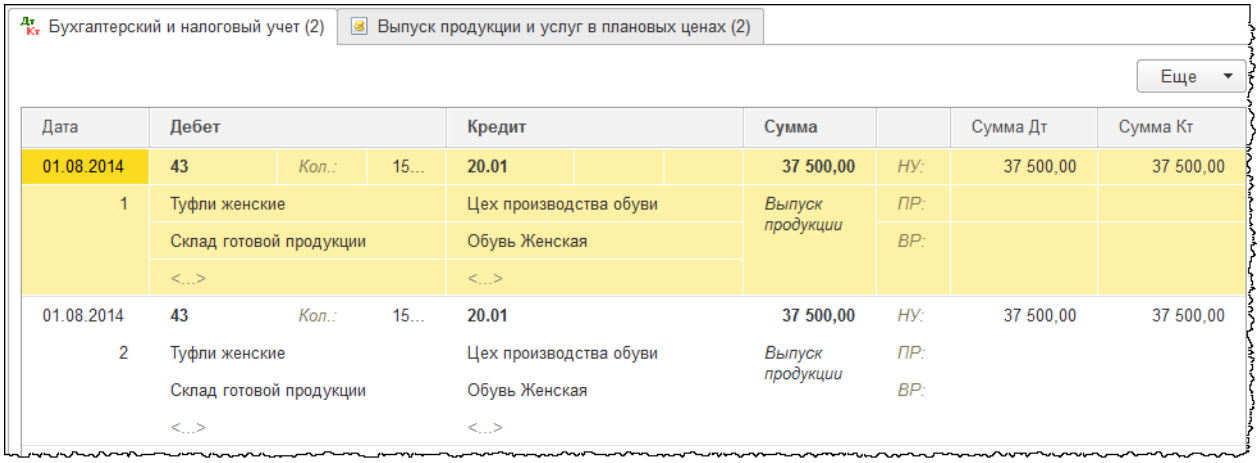

Сформировались две записи, отражающие выпуск продукции в нужном количественном и суммовом выражении. Операции по списанию материалов не сформировались.

Списать материалы в данном случае можно двумя способами. Можно на основании документа «Отчет производства за смену» создать документ «Требование-накладная» (методом от обратного).

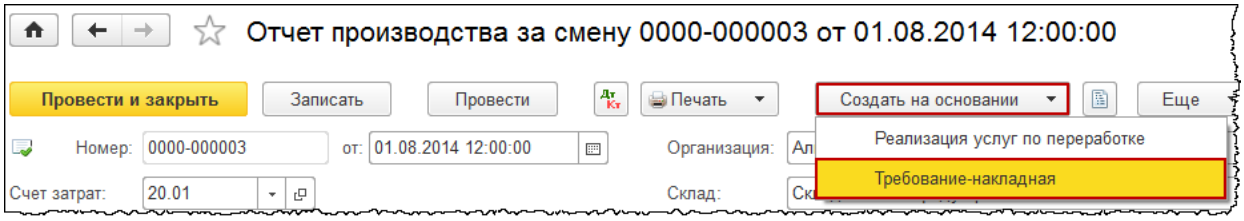

Появится автоматически заполненная форма создания нового документа «Требование-накладная», в которой следует исправить дату документа на 1 августа 2014 года, в качестве *Склада* выбрать *Склад материалов* и по каждой строке указать *Статью затрат* – *Материальные расходы* (в релизе 3.0.36.17 программы «1С:Бухгалтерия Предприятия» она автоматически не заполняется).

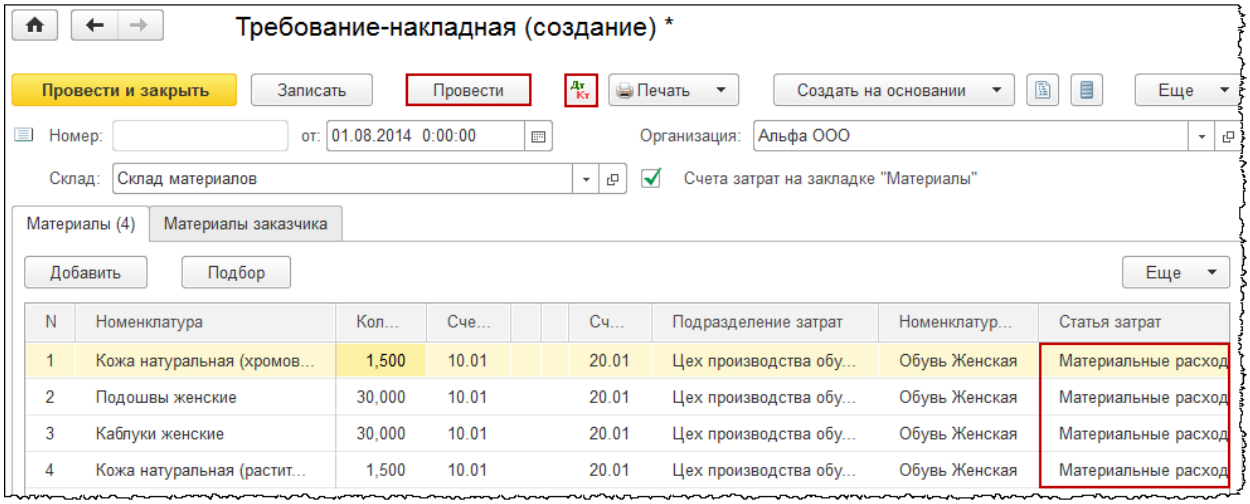

Бесплатные материалы проекта:
http://курсы-по-1с.рф/free/

Электронная почта: support@Kursy-po-1C.ru
Телефоны: **8-800 1000-613**, +7(495) 7777-096

После корректировки документ проведем и проверим сформированные проводки.

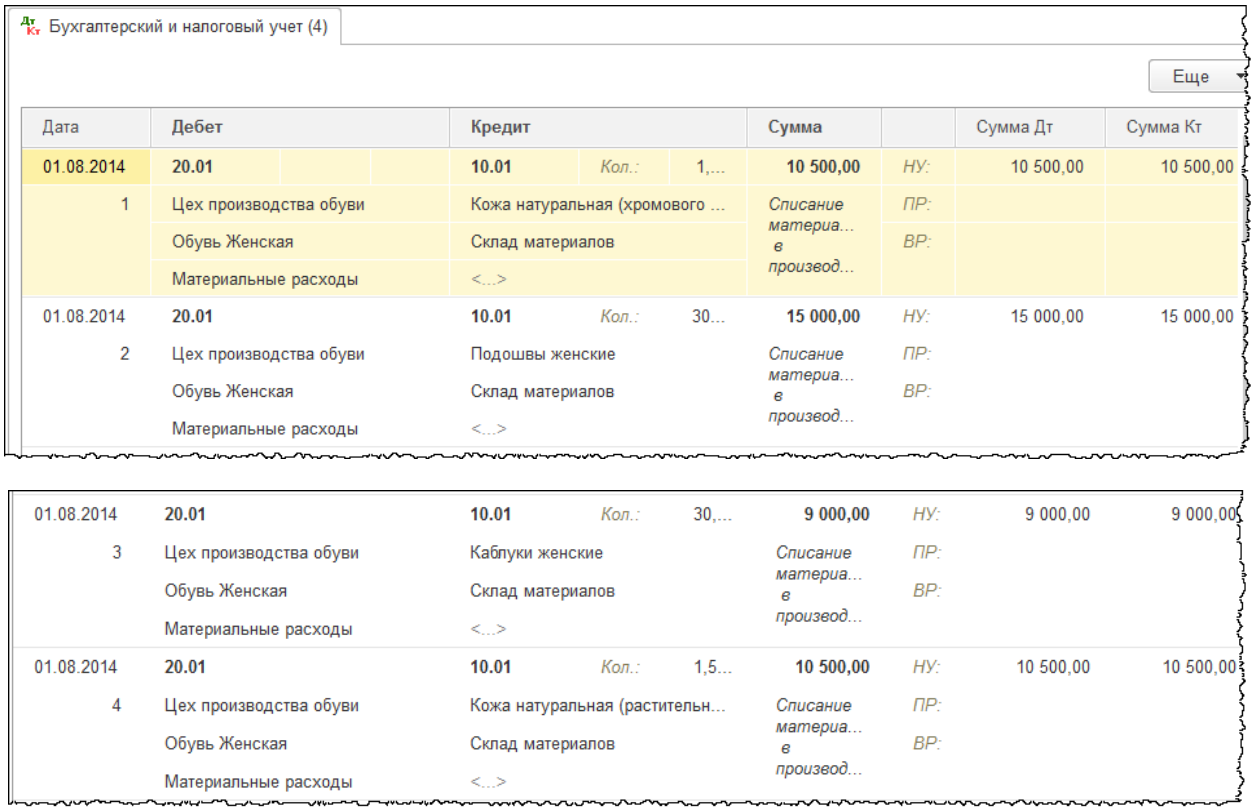

Проводки сформировались корректно.

Рассмотрим второй вариант списания материально-производственных запасов на основании спецификаций. Для этого сначала пометим на удаление ранее созданный документ «Требование-накладная». При этом отмена его проведения произойдет автоматически.

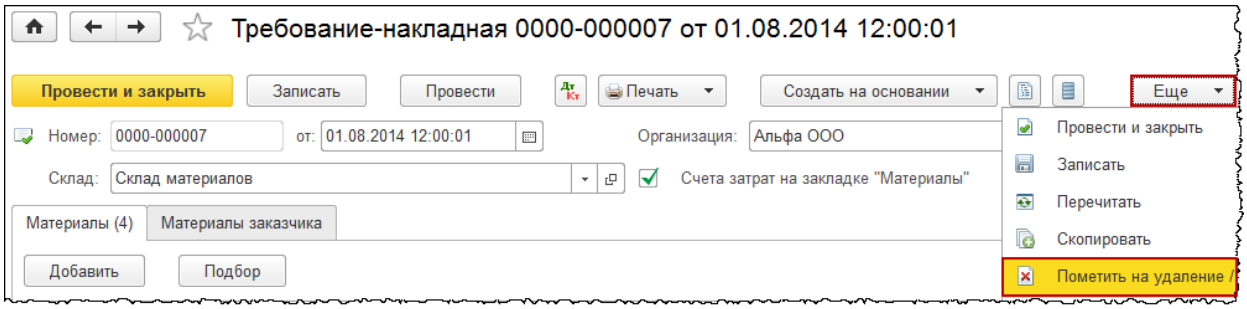

Откроем документ «Отчет производства за смену» от 01.08.2014 г., перейдем на закладку *Материалы* и воспользуемся сервисом *Заполнить*.

Программа автоматически заполнит табличную часть на закладке *Материалы*. При данном варианте списания есть один недостаток.

Бесплатные материалы проекта:
http://курсы-по-1с.рф/free/

Электронная почта: support@Kursy-po-1C.ru
Телефоны: **8-800 1000-613**, +7(495) 7777-096

В документе не предусмотрено отдельного поля для указания склада, с которого будут списываться материалы. Поэтому, в рамках примера, готовую продукцию первоначально придется оприходовать на *Склад материалов, а* затем переместить на *Склад готовой продукции*. Если у организации один склад, то проблем не возникнет. В шапке документа укажем склад с которого должно производиться списание – *Склад материалов*.

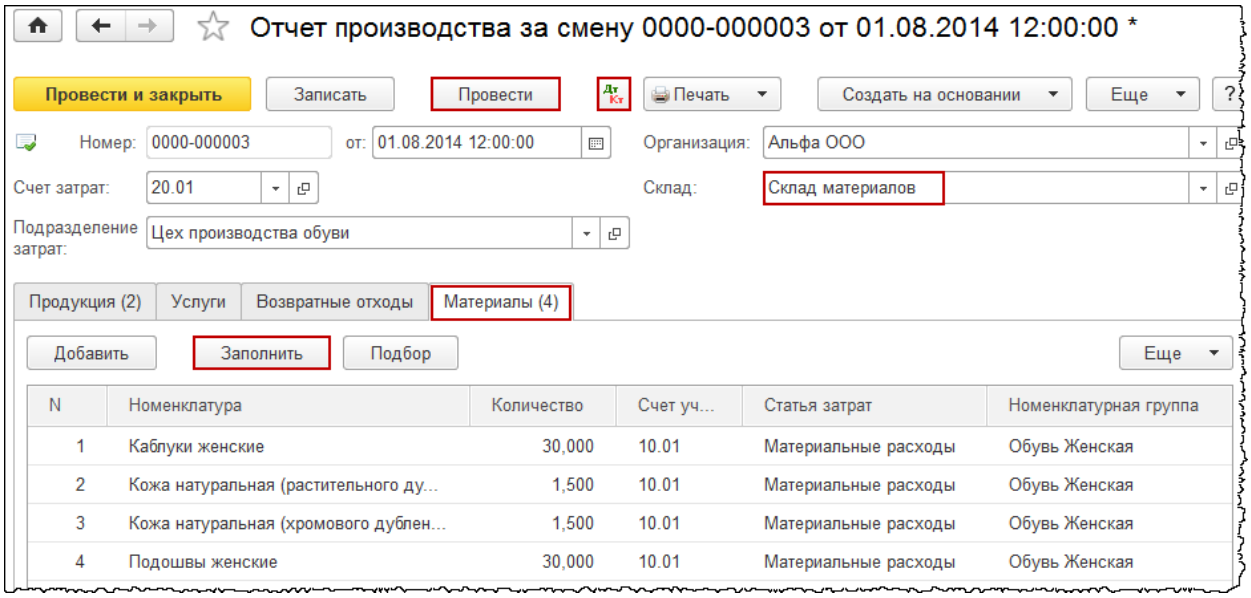

Проведем документ и проанализируем проводки.

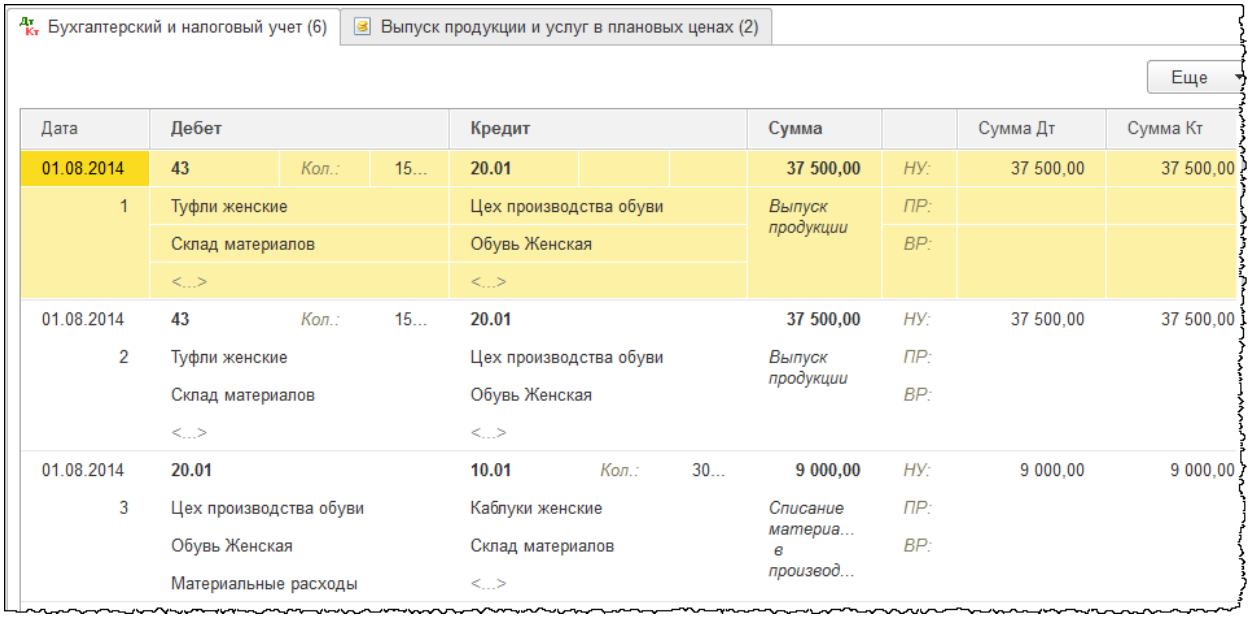

Бесплатные материалы проекта:
http://курсы-по-1с.рф/free/

Электронная почта: support@Kursy-po-1C.ru
Телефоны: **8-800 1000-613**, +7(495) 7777-096

01.08.2014	**20.01**	**10.01**	*Кол.:*	1,500	**10 500,00**	*НУ:*	10 500,00	10 500,00
4	Цех производства обуви	Кожа натуральная (растительно...			*Списание материал... в производс...*	*П...*		
	Обувь Женская	Склад материалов				*В...*		
	Материальные расходы	<...>						
01.08.2014	**20.01**	**10.01**	*Кол.:*	1,500	**10 500,00**	*НУ:*	10 500,00	10 500,00
5	Цех производства обуви	Кожа натуральная (хромового ...			*Списание материал... в производс...*	*П...*		
	Обувь Женская	Склад материалов				*В...*		
	Материальные расходы	<...>						
01.08.2014	**20.01**	**10.01**	*Кол.:*	30,...	**15 000,00**	*НУ:*	15 000,00	15 000,00
6	Цех производства обуви	Подошвы женские			*Списание материал... в производс...*	*П...*		
	Обувь Женская	Склад материалов				*В...*		
	Материальные расходы	<...>						

В перечне проводок добавились проводки по списанию материалов. Количественные и суммовые показатели верные. Готовая продукция оприходована на *Склад материалов*. Для перемещения продукции на *Склад готовой продукции* следует воспользоваться документом «Перемещение товаров». Для этого выберем команду *Перемещение товаров* в *Панели функций* раздела *Склад* из группы команд *Склад*.

Откроется форма списка документов «Перемещение товаров».

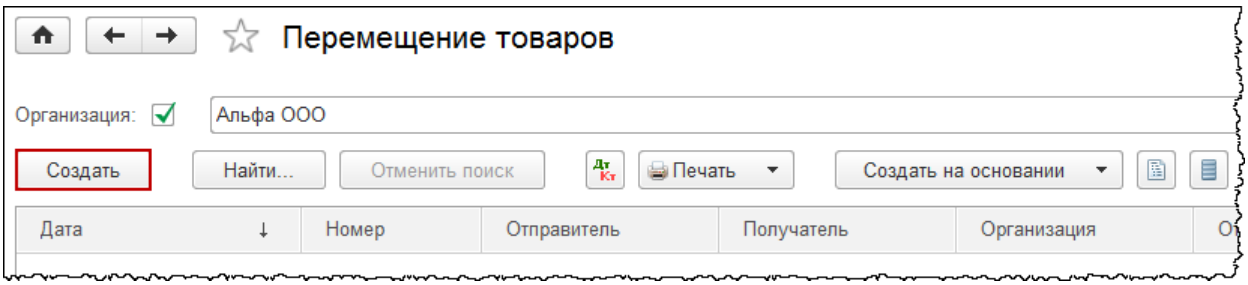

Для создания нового документа воспользуемся кнопкой *Создать* в форме списка. Откроется форма создания нового документа. Установим дату 01.08.2014 г. и время более позднее, чем в документе «Отчет производства за смену». В качестве *Отправителя* укажем *Склад материалов*, в качестве получателя – *Склад готовой продукции*.

Бесплатные материалы проекта:
http://курсы-по-1с.рф/free/

Электронная почта: support@Kursy-po-1C.ru
Телефоны: **8-800 1000-613**, +7(495) 7777-096

Для заполнения табличной части документа на закладке *Товары* воспользуемся сервисом *Подбор*. Откроется форма *Подбор номенклатуры*.

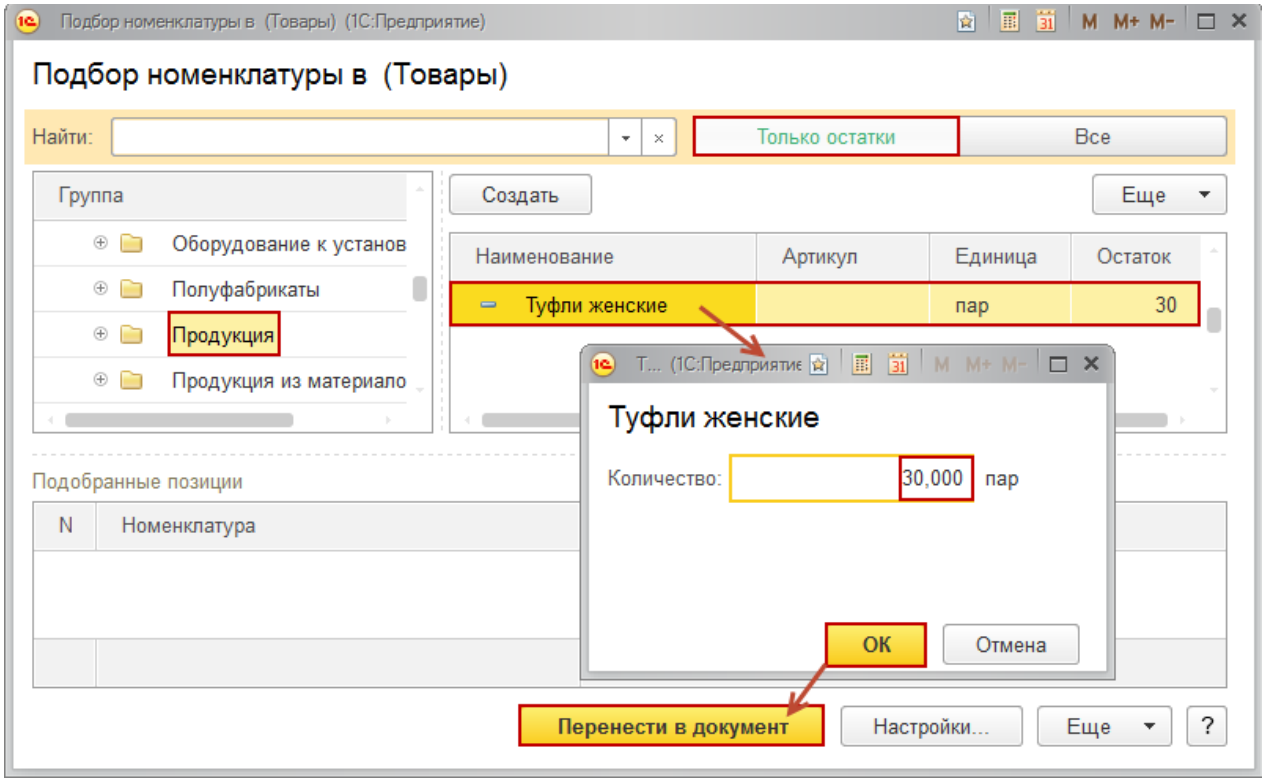

В данной форме выберем группу *Продукция*. Справа в табличной части отобразится вся продукция, по которой на *Складе материалов* есть ненулевые остатки (должна быть установлена опция *Только остатки*), количество остатка по каждой номенклатурной позиции и единица измерения. Двойным кликом мыши выберем *Туфли женские*. Появится форма, в которой необходимо установить количество выбранной продукции (30 пар) и нажать на кнопку *ОК*. При этом заполнится строка табличной части внизу формы *Подбор номенклатуры*. Далее нажмем на кнопку *Перенести в документ*. Выбранные данные будут перенесены в табличную часть документа «Перемещение товаров».

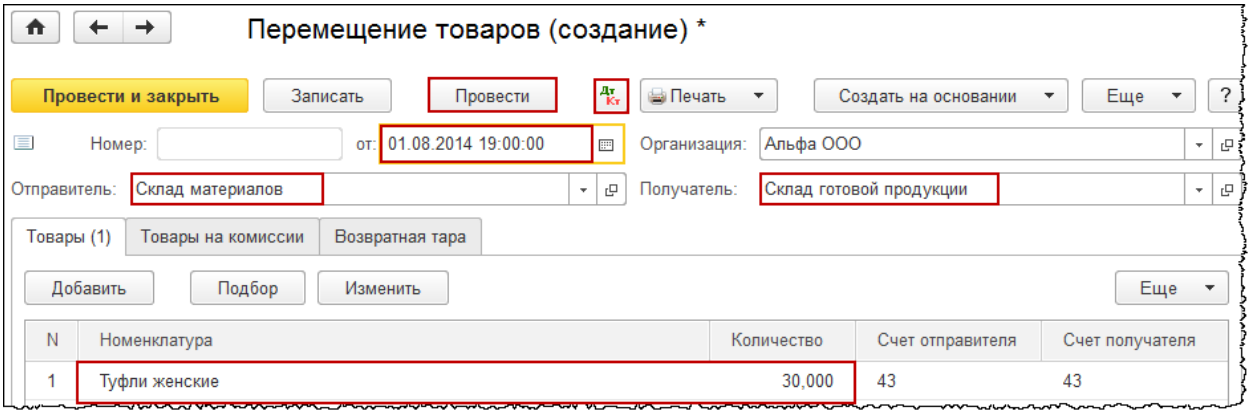

Документ проведем и проанализируем сформированные им проводки.

Бесплатные материалы проекта:
http://курсы-по-1с.рф/free/
Электронная почта: support@Kursy-po-1C.ru
Телефоны: **8-800 1000-613**, +7(495) 7777-096

Бухгалтерский и налоговый учет (1)

Еще

Дата	Дебет			Кредит			Сумма		Сумма Дт	Сумма Кт
01.08.2014	43	Кол.:	30...	43	Кол.:	30...	75 000,00	НУ:	75 000,00	75 000,00
1	Туфли женские			Туфли женские			Перемещ... товаров	ПР:		
	Склад готовой продукции			Склад материалов				ВР:		
	<...>			<...>						

Зарегистрирована операция по перемещению 30 пар *Туфель женских* со *Склада материалов* на *Склад готовой продукции*. Сумма указана правильно.

Следует отметить, что в данном случае документ «Перемещение товаров» является фиктивным, так как никакого реального перемещения с одного склада на другой не было, изготовленная обувь сразу поступила на *Склад готовой продукции*. Однако такая схема оформления операций также позволяет привести учет в соответствие с действительностью.

Из документа «Отчет производства за смену» можно распечатать и *Требование-накладную (М-11)*, и *Накладную на передачу готовой продукции (МХ-18)*. При этом в печатной форме *Накладная на передачу готовой продукции* необходимо будет вручную исправить *Склад материалов* на *Склад готовой продукции*.

Типовая
Утверждена постановлением Госком

ТРЕБОВАНИЕ-НАКЛАДНАЯ № 3

Форма по ОКУД
ООО "Альфа" по ОКПО

Дата составления	Код вида операции	Отправитель: структурное подразделение	Отправитель: вид деятельности	Получатель: структурное подразделение	Получатель: вид деятельности	Корреспондиру: счет, субсчет
01.08.14		Склад материалов		Цех производства обуви		20.01

Через кого
Затребовал Разрешил

Корреспондирующий счет: счет, субсчет	Корреспондирующий счет: код аналитического учета	Материальные ценности: наименование	Материальные ценности: номенклатурный номер	Единица измерения: код	Единица измерения: наименование	Количество: затребовано	Количество: отпущено	Цена, руб. коп.
1	2	3	4	5	6	7	8	9
10.01		Каблуки женские	00-00000068	715	пар	30,000	30,000	300,00
10.01		Кожа натуральная (растительного дубления)	00-00000072	055	м2	1,500	1,500	7 000,00
10.01		Кожа натуральная (хромового дубления)	00-00000066	055	м2	1,500	1,500	7 000,00
10.01		Подошвы женские	00-00000067	715	пар	30,000	30,000	500,00

Бесплатные материалы проекта:
http://курсы-по-1с.рф/free/

Электронная почта: support@Kursy-po-1C.ru
Телефоны: **8-800 1000-613**, +7(495) 7777-096

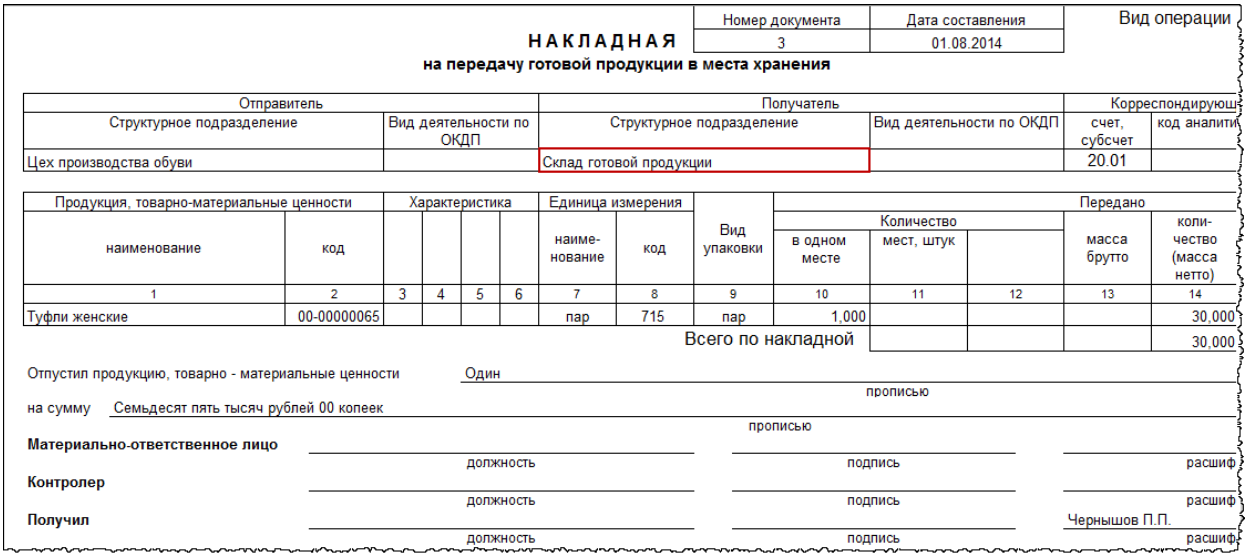

	Номер документа	Дата составления	Вид операции
НАКЛАДНАЯ	3	01.08.2014	

на передачу готовой продукции в места хранения

Отправитель		Получатель		Корреспондирующ	
Структурное подразделение	Вид деятельности по ОКДП	Структурное подразделение	Вид деятельности по ОКДП	счет, субсчет	код аналити
Цех производства обуви		Склад готовой продукции		20.01	

Продукция, товарно-материальные ценности		Характеристика				Единица измерения		Вид упаковки	Передано				
									Количество				
наименование	код					наиме-нование	код		в одном месте	мест, штук		масса брутто	коли-чество (масса нетто)
1	2	3	4	5	6	7	8	9	10	11	12	13	14
Туфли женские	00-00000065					пар	715	пар	1,000				30,000
								Всего по накладной					30,000

Отпустил продукцию, товарно - материальные ценности Один

прописью

на сумму Семьдесят пять тысяч рублей 00 копеек

прописью

Материально-ответственное лицо _____ должность _____ подпись _____ расшиф

Контролер _____ должность _____ подпись _____ расшиф

Получил _____ должность _____ подпись Чернышов П.П. расшиф

Контроль данных по выпуску продукции по отчетам

Сформируем *Оборотно-сальдовую ведомость* за июль 2014 года. Для этого выберем команду *Оборотно-сальдовая ведомость* в *Панели функций* раздела *Отчеты* из группы команд *Стандартные отчеты.*

Бесплатные материалы проекта:
http://курсы-по-1с.рф/free/

Электронная почта: support@Kursy-po-1C.ru
Телефоны: **8-800 1000-613**, +7(495) 7777-096

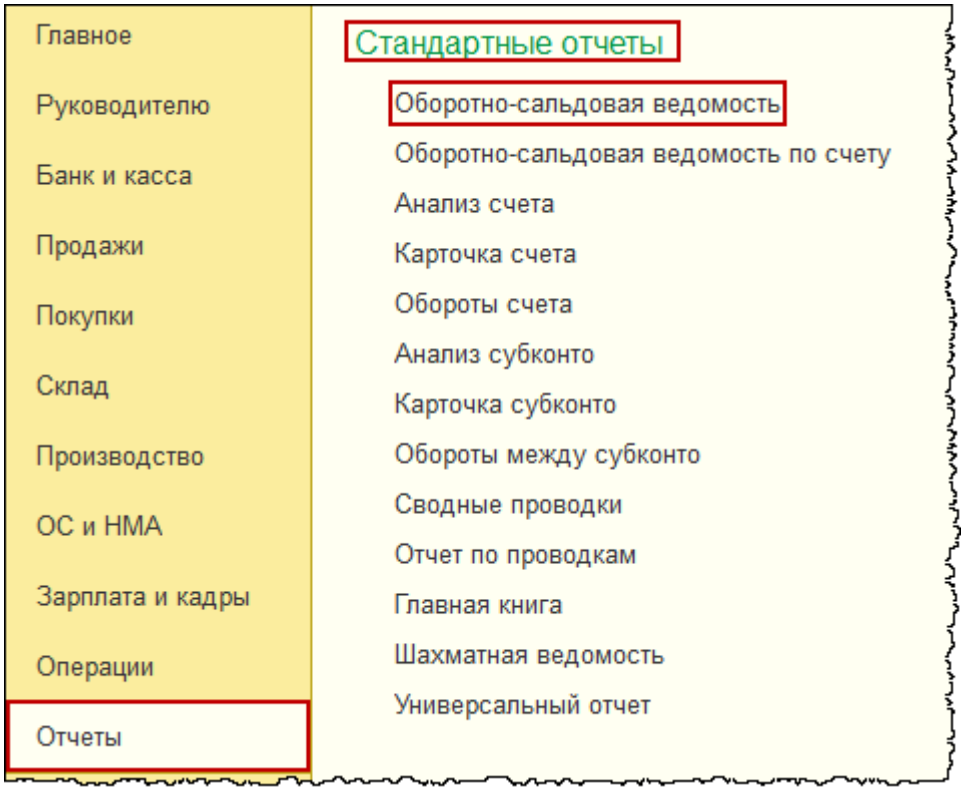

Появится форма отчета, в которой необходимо выбрать организацию *Альфа ООО* и указать период – июль 2014 года. В настройках отчета на закладке *Группировка* установим флаг *По субсчетам*.

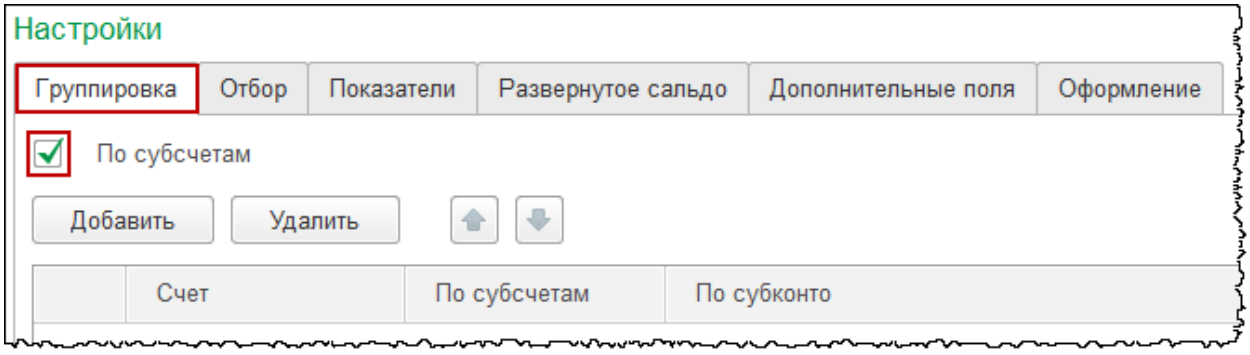

Сформируем отчет.

Бесплатные материалы проекта:
http://курсы-по-1с.рф/free/

Электронная почта: support@Kursy-po-1C.ru
Телефоны: **8-800 1000-613**, +7(495) 7777-096

ООО "Альфа"

Оборотно-сальдовая ведомость за Июль 2014 г.

Выводимые данные: БУ (данные бухгалтерского учета)

Счет	Сальдо на начало периода		Обороты за период		Сальдо на конец периода	
	Дебет	Кредит	Дебет	Кредит	Дебет	Кредит
01	1 835 593,22				1 835 593,22	
02		126 918,94				126 918,94
09	176 970,80				176 970,80	
10	4 100 000,00			84 000,00	4 016 000,00	
10.01	4 100 000,00			84 000,00	4 016 000,00	
19	140 872,88				140 872,88	
20	62 146,90		84 000,00	94 500,00	51 646,90	
20.01	62 146,90		84 000,00	94 500,00	51 646,90	
43			94 500,00		94 500,00	

По *Кредиту* счета 10.01 *Сырье и материалы* 84 000,00 руб. списаны в производство (*Дебет* счета 20.01 *Основное производство*). По 43 счету выпущено готовой продукции на 94 500,00 руб. по плановым ценам.

Проанализируем сумму на счете 43 *Готовая продукция*, используя *Оборотно-сальдовую ведомость по счету*. Двойным кликом мыши по значению суммы вызовем меню, из которого можно открыть *Оборотно-сальдовую ведомость по счету*.

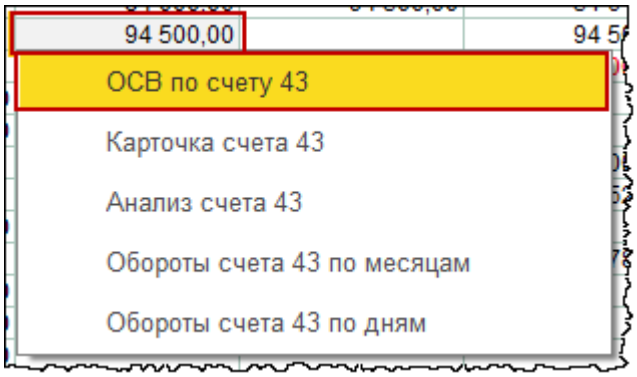

Откроется форма отчета. В настройках на закладке *Группировка* установим флаги *Склады* и *Номенклатура*.

Бесплатные материалы проекта:
http://курсы-по-1с.рф/free/

Электронная почта: support@Kursy-po-1C.ru
Телефоны: **8-800 1000-613**, +7(495) 7777-096

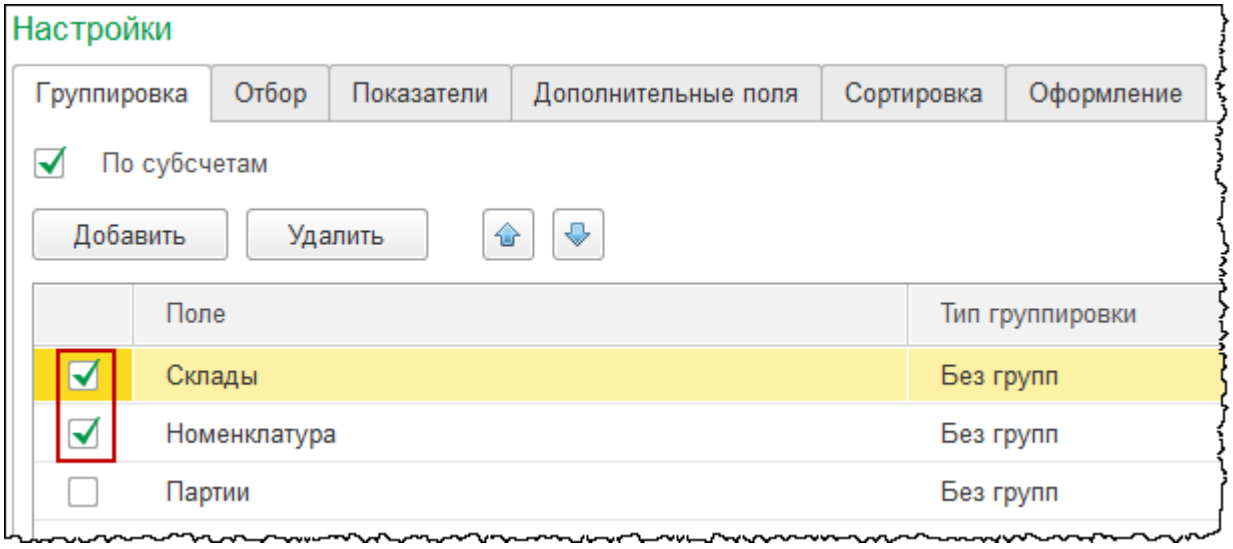

На закладке *Показатели* установим флаг *Количество*.

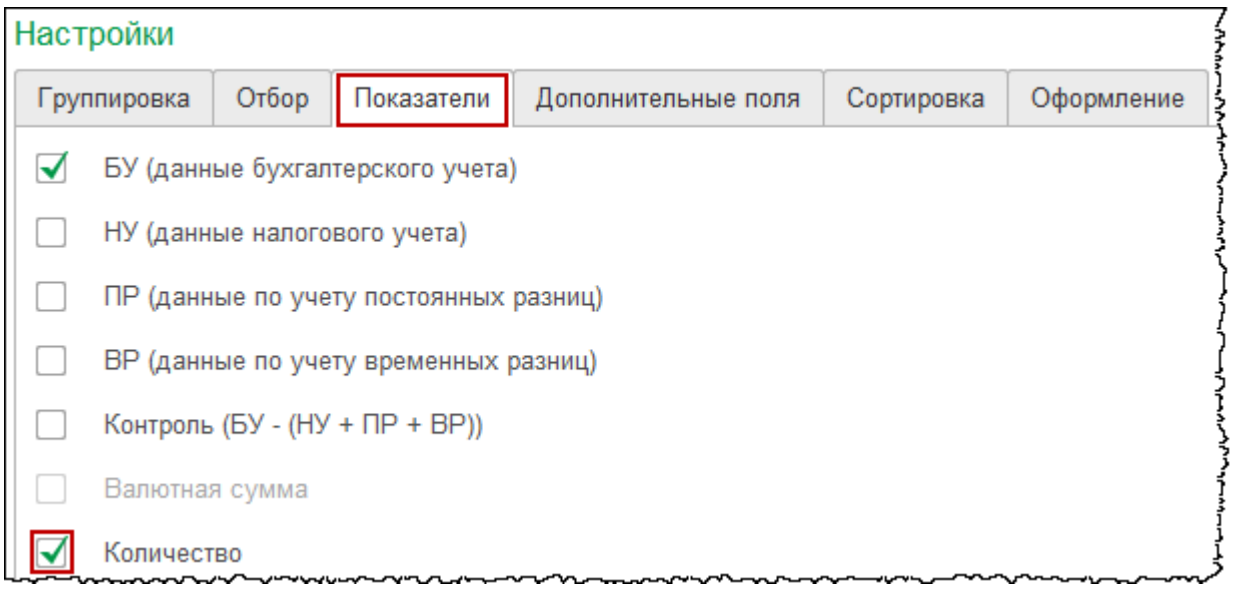

Сформируем отчет.

ООО "Альфа"

Оборотно-сальдовая ведомость по счету 43 за Июль 2014 г.

Счет / Склады / Номенклатура	Показа-тели	Сальдо на начало периода		Обороты за период		Сальдо на конец периода	
		Дебет	Кредит	Дебет	Кредит	Дебет	Кредит
43	БУ			94 500,00		94 500,00	
	Кол.			45,000		45,000	
Склад готовой продукции	БУ			94 500,00		94 500,00	
	Кол.			45,000		45,000	
Туфли женские	БУ			62 500,00		62 500,00	
	Кол.			25,000		25,000	
Туфли мужские	БУ			32 000,00		32 000,00	
	Кол.			20,000		20,000	
Итого	**БУ**			**94 500,00**		**94 500,00**	
	Кол.			**45,000**		**45,000**	

Бесплатные материалы проекта:
http://курсы-по-1с.рф/free/

Электронная почта: support@Kursy-po-1C.ru
Телефоны: **8-800 1000-613**, +7(495) 7777-096

На *Склад готовой продукции* поступили *Туфли женские* на сумму 62 500,00 руб. в количестве 25 пар и *Туфли мужские* на сумму 32 000,00 руб. в количестве 20 пар по плановым ценам.

Сформируем данный отчет за август 2014 года.

ООО "Альфа"

Оборотно-сальдовая ведомость по счету 43 за Август 2014 г.

Счет / Склады / Номенклатура	Показа-тели	Сальдо на начало периода		Обороты за период		Сальдо на конец периода	
		Дебет	Кредит	Дебет	Кредит	Дебет	Кредит
43	БУ	94 500,00		150 000,00	75 000,00	169 500,00	
	Кол.	45,000		60,000	30,000	75,000	
Склад готовой продукции	БУ	94 500,00		75 000,00		169 500,00	
	Кол.	45,000		30,000		75,000	
Туфли женские	БУ	62 500,00		75 000,00		137 500,00	
	Кол.	25,000		30,000		55,000	
Туфли мужские	БУ	32 000,00				32 000,00	
	Кол.	20,000				20,000	
Склад материалов	БУ			75 000,00	75 000,00		
	Кол.			30,000	30,000		
Туфли женские	БУ			75 000,00	75 000,00		
	Кол.			30,000	30,000		
Итого	**БУ**	**94 500,00**		**150 000,00**	**75 000,00**	**169 500,00**	
	Кол.	**45,000**		**60,000**	**30,000**	**75,000**	

В августе 2014 года на *Склад готовой продукции* поступило 30 пар женской обуви на сумму 75 000,00 руб. по плановым ценам. Также отразилось фиктивное перемещение данной продукции со *Склада материалов*. Из-за наличия дополнительной проводки по фиктивному перемещению продукции увеличены обороты по 43 счету (по *Дебету* и по *Кредиту)*. Что, несомненно, является недостатком данного метода учета. Однако на *Сальдо на конец периода* это никак не влияет. Реальные данные по оборотам 43 счета соответствуют оборотам с аналитикой *Склад готовой продукции*.

Сформируем *Оборотно-сальдовую ведомость по счету* 20.01 *Основное производство* за июль 2014 года. В настройках отчета на закладке *Группировка* установим флаги *Подразделение*, *Статьи затрат*, *Номенклатурные группы*.

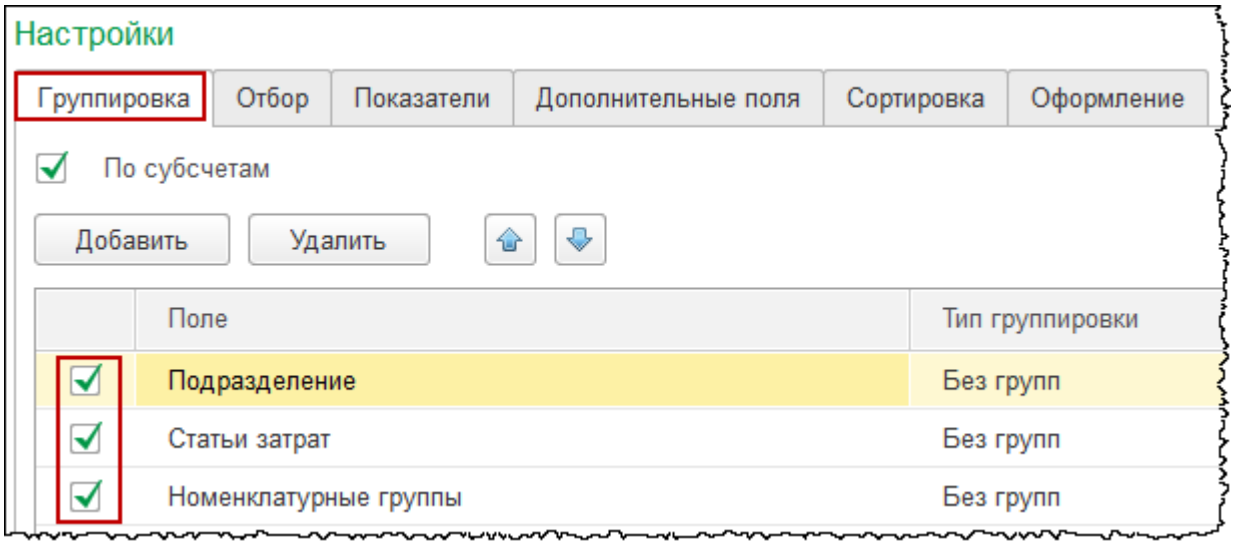

На закладке *Отбор* установим, что *Подразделение* равно *Цех производства обуви*.

Бесплатные материалы проекта:
http://курсы-по-1с.рф/free/

Электронная почта: support@Kursy-po-1C.ru
Телефоны: **8-800 1000-613**, +7(495) 7777-096

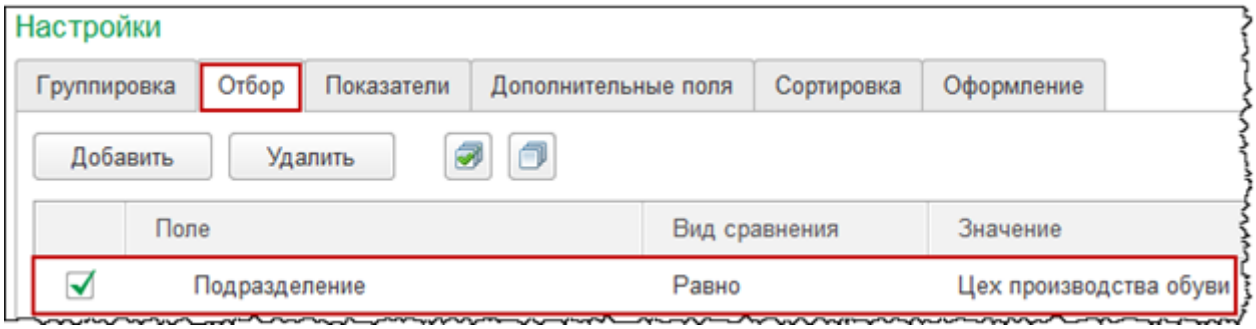

Сформируем отчет.

ООО "Альфа"

Оборотно-сальдовая ведомость по счету 20.01 за Июль 2014 г.

Выводимые данные: БУ (данные бухгалтерского учета)

Отбор: Подразделение Равно "Цех производства обуви"

Счет / Подразделение / Статьи затрат / Номенклатурные группы	Сальдо на начало периода		Обороты за период		Сальдо на конец периода	
	Дебет	Кредит	Дебет	Кредит	Дебет	Кредит
20.01			84 000,00	94 500,00	-10 500,00	
Цех производства обуви			84 000,00	94 500,00	-10 500,00	
<...>				94 500,00		
Обувь Женская				62 500,00		
Обувь Мужская				32 000,00		
Материальные расходы			84 000,00			
Обувь Женская			60 000,00			
Обувь Мужская			24 000,00			
Итого			**84 000,00**	**94 500,00**		**10 500,00**

Для суммы по *Кредиту* статья затрат не указана. По *Дебету* отражены затраты по статье *Материальные расходы*. *Сальдо* в целом по счету на конец периода отрицательное.

Проконтролируем записи в регламентированной отчетности.

Сформируем регламентированный отчет *Бухгалтерский баланс*. Для этого выберем команду *Регламентированные отчеты* в *Панели функций* раздела *Отчеты* из группы команд *1С-Отчетность*. Откроется форма *1С-Отчетность.*

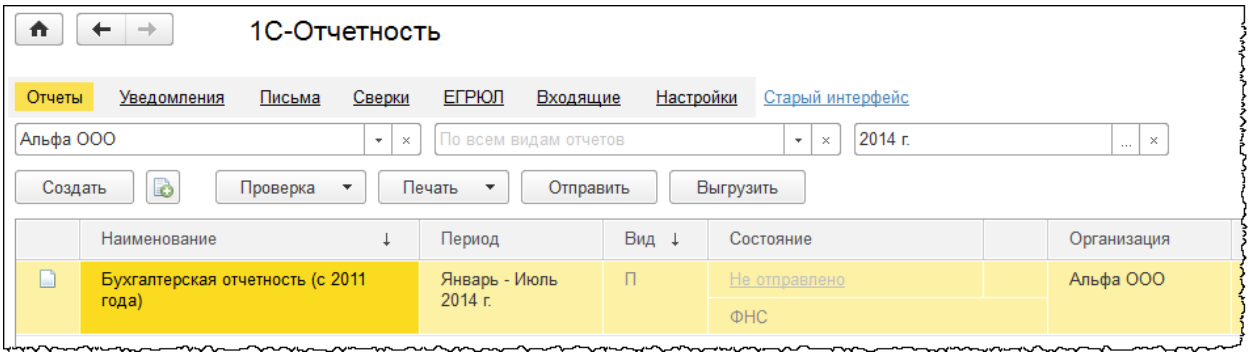

Двойным кликом мыши откроем ранее сохраненный отчет и перезаполним его.

Бесплатные материалы проекта:
http://курсы-по-1с.рф/free/

Электронная почта: support@Kursy-po-1C.ru
Телефоны: **8-800 1000-613**, +7(495) 7777-096

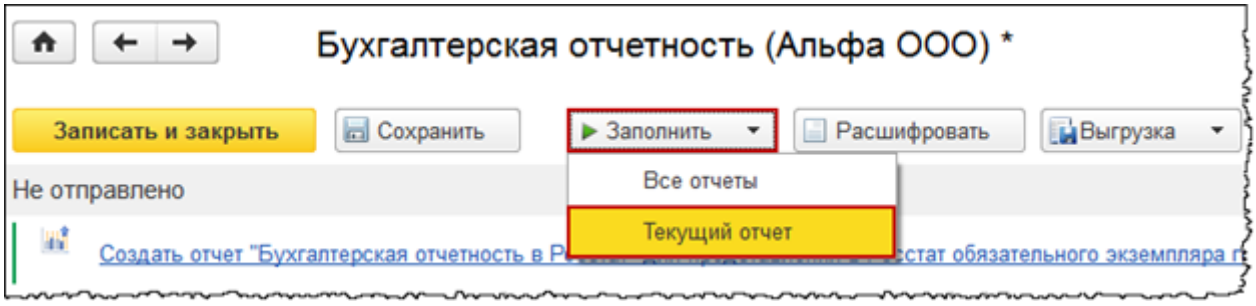

Расшифруем данные по *Запасам*.

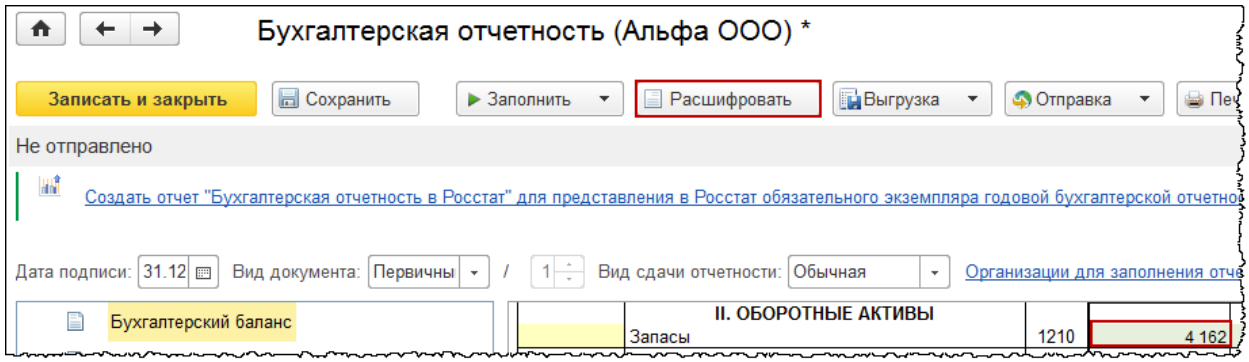

Строка 1210 "Запасы", графа "На 31 июля 2014 г."	
Сальдо на конец периода по дебету счета 10	*4 016 000,00*
- минус	
Сальдо на конец периода по кредиту счета 14.01	*0*
+ плюс	
Сальдо на конец периода по дебету счета 15.01	*0*
+ плюс	
Сальдо на конец периода по дебету счета 16.01	*0*
- минус	
Сальдо на конец периода по кредиту счета 16.01	*0*
+ плюс	
Сальдо на конец периода по дебету счета 11	*0*
+ плюс	
Сальдо на конец периода по дебету счета 20	*51 646,90*
+ плюс	
Сальдо на конец периода по дебету счета 21	*0*
+ плюс	
Сальдо на конец периода по дебету счета 23	*0*
+ плюс	
Сальдо на конец периода по дебету счета 29	*0*
+ плюс	
Сальдо на конец периода по дебету счета 44	*0*
- минус	
Сальдо на конец периода по кредиту счета 14.04	*0*
+ плюс	
Сальдо на конец периода по дебету счета 43	*94 500,00*

Бесплатные материалы проекта:
http://курсы-по-1с.рф/free/

Электронная почта: support@Kursy-po-1C.ru
Телефоны: **8-800 1000-613**, +7(495) 7777-096

Появилось *Сальдо* по *Дебету* счета 43 *Готовая продукция* и уменьшилось *Сальдо* по *Дебету* счета 20 *Основное производство*. *Сальдо* по *Дебету* счета 43 соответствует данным ранее сформированной *Оборотно-сальдовой ведомости по счету*.

Как известно, помимо расходов на производство обуви на счете 20 *Основное производство* отражались и другие расходы. Поэтому сумма (51 646,90 руб.) не соответствует той, которая была получена в *Оборотно-сальдовой ведомости по счету* 20.01 с отбором по *Подразделению Цех производства обуви*. В предыдущем отчете *Сальдо* на конец периода по счету 20 *Основное производство* составляло сумму 146 146,90 руб. То есть сумма уменьшилась на 94 500,00 руб. (146 146,90 руб. – 51 646,90 руб.), что соответствует сумме, на которую была выпущена готовая продукция. Как и должно быть.

Реализация продукции

В *Бухгалтерском балансе* обороты по счету 43 *Готовая продукция* отражаются сразу после проведения документов «Отчет производства за смену». В *Декларацию по налогу на прибыль* эти данные попадут только после реализации готовой продукции.

Для отражения операций по реализации используем документ «Реализация товаров и услуг». Для этого выберем команду *Реализация товаров и услуг* в *Панели функций* раздела *Продажи* из группы команд *Продажи*.

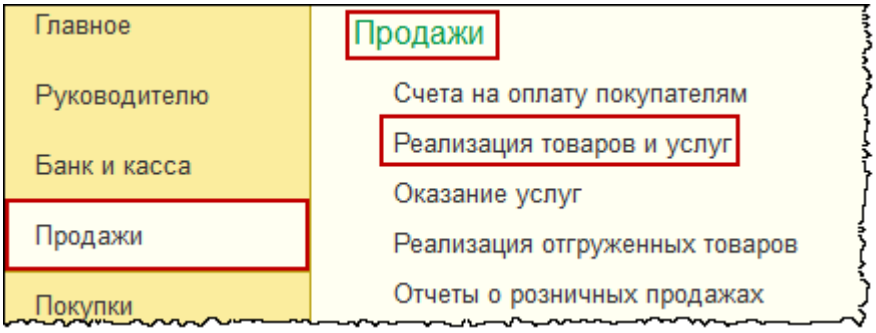

Откроется форма списка документов «Реализация товаров и услуг».

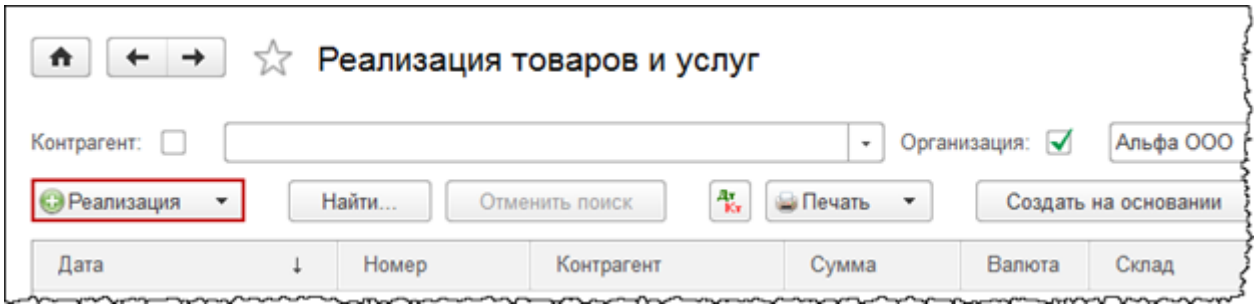

Из формы списка создадим новый документ с видом операции *Товары*.

Бесплатные материалы проекта: http://курсы-по-1с.рф/free/
Электронная почта: support@Kursy-po-1C.ru
Телефоны: **8-800 1000-613**, +7(495) 7777-096

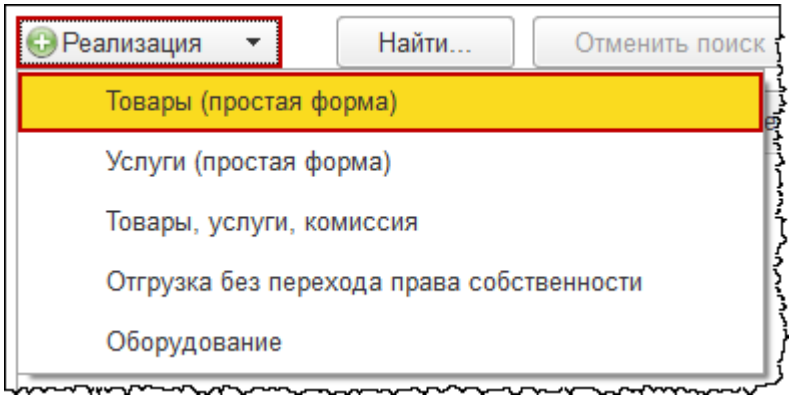

Откроется форма создания нового документа. Установим дату 27 июля 2014 года. В качестве *Склада* выберем *Склад готовой продукции.* В качестве *Контрагента* укажем *Хрустальная магнолия ООО* из группы *Покупатели.* Создадим договор с контрагентом.

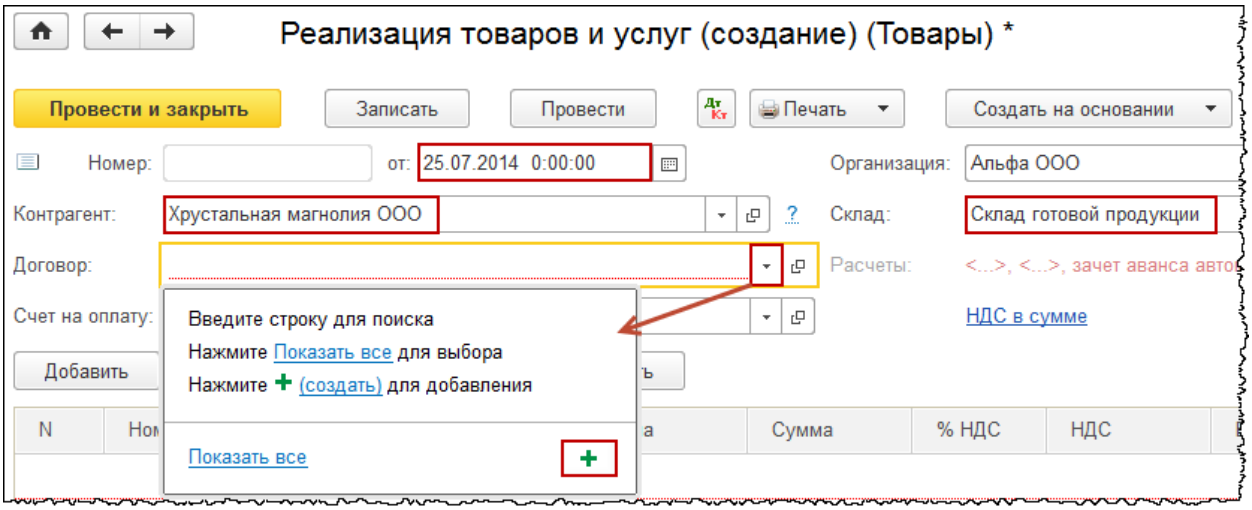

Откроется форма создания договора с контрагентом. *Вид договора – С покупателем*. Установим номер договора 66 от 25 марта 2014 года. В поле *Наименование* запишем: «Договор на реализацию обуви 66 от 25.03.2014». В качестве *Типа цен* выберем *Основную цену продажи*. После заполнения данных нажмем на кнопку *Записать и закрыть.*

Бесплатные материалы проекта:
http://курсы-по-1с.рф/free/

Электронная почта: support@Kursy-po-1C.ru
Телефоны: **8-800 1000-613**, +7(495) 7777-096

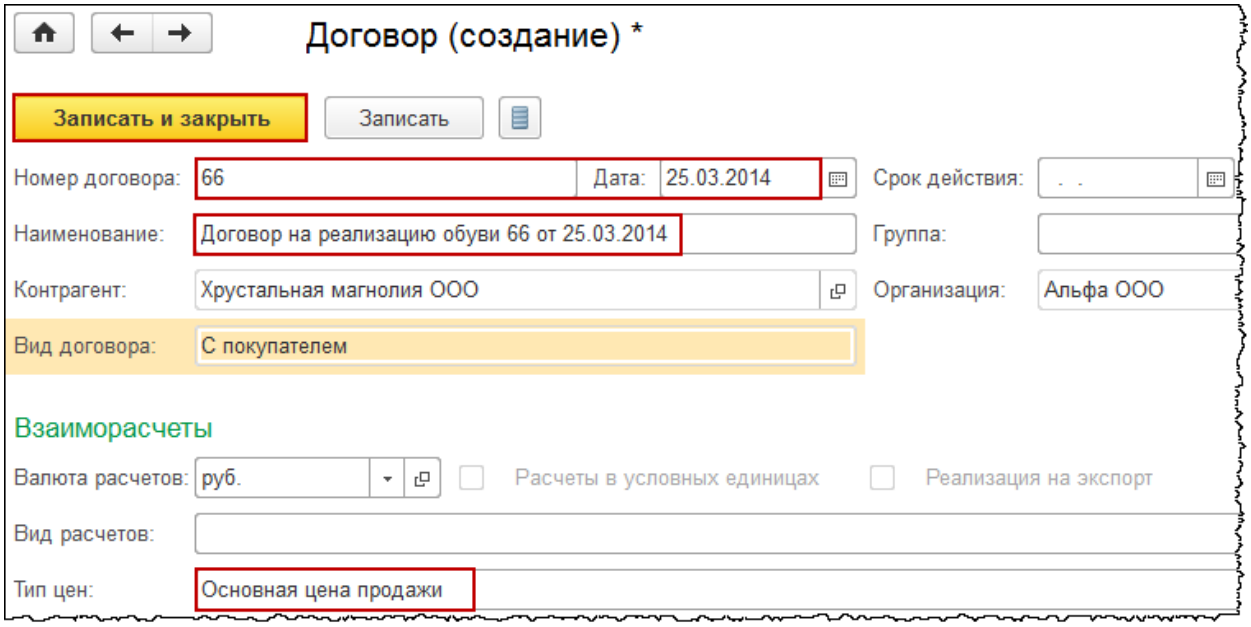

В документе «Реализация товаров и услуг» в поле *Договор* выберем только что созданный договор с контрагентом. На основании договора определится *Тип цен*. Согласно установленному типу цен НДС будет сверху.

На закладке *Товары* в поле *Номенклатура* выберем *Туфли женские* из группы *Продукция*. Определим *Количество* – 25 пар. Остальные поля табличной части заполнятся автоматически.

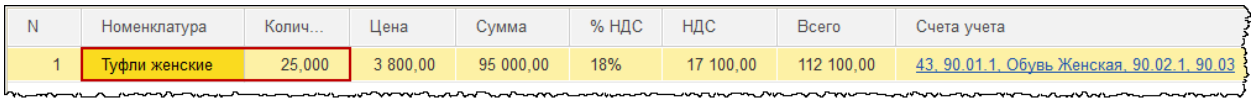

N	Номенклатура	Колич...	Цена	Сумма	% НДС	НДС	Всего	Счета учета
1	Туфли женские	25,000	3 800,00	95 000,00	18%	17 100,00	112 100,00	43, 90.01.1, Обувь Женская, 90.02.1, 90.03

Заполненный документ проведем и проанализируем проводки.

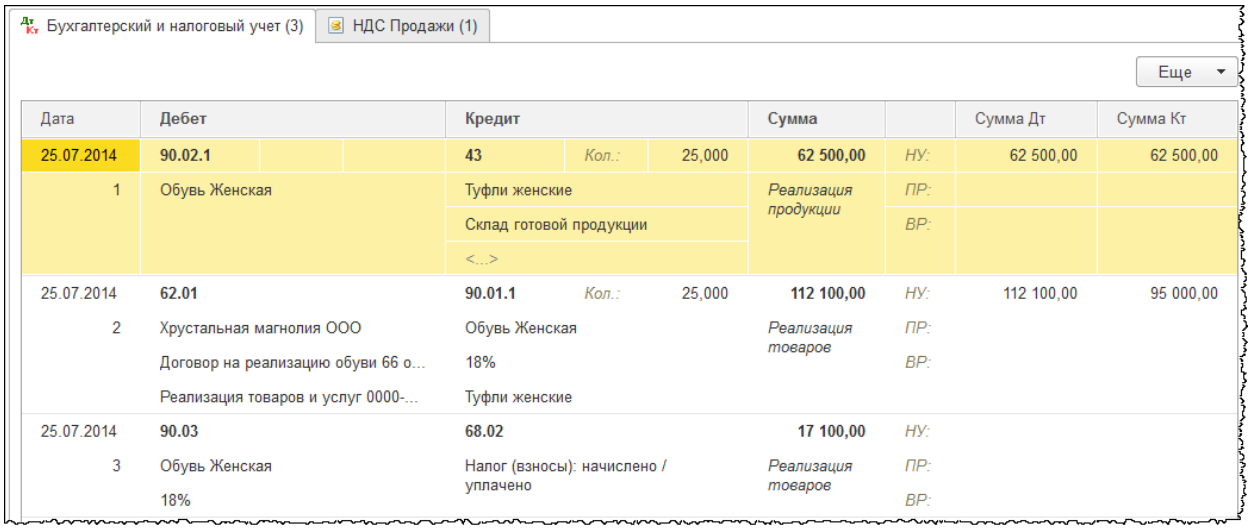

Бухгалтерский и налоговый учет (3) | НДС Продажи (1)

Еще

Дата	Дебет	Кредит	Сумма		Сумма Дт	Сумма Кт
25.07.2014	90.02.1	43 Кол.: 25,000	62 500,00	НУ:	62 500,00	62 500,00
1	Обувь Женская	Туфли женские	Реализация продукции	ПР:		
		Склад готовой продукции		ВР:		
		<...>				
25.07.2014	62.01	90.01.1 Кол.: 25,000	112 100,00	НУ:	112 100,00	95 000,00
2	Хрустальная магнолия ООО	Обувь Женская	Реализация товаров	ПР:		
	Договор на реализацию обуви 66 о...	18%		ВР:		
	Реализация товаров и услуг 0000-...	Туфли женские				
25.07.2014	90.03	68.02	17 100,00	НУ:		
3	Обувь Женская	Налог (взносы): начислено / уплачено	Реализация товаров	ПР:		
	18%			ВР:		

Бесплатные материалы проекта:
http://курсы-по-1с.рф/free/

Электронная почта: support@Kursy-po-1C.ru
Телефоны: **8-800 1000-613**, +7(495) 7777-096

Продукция списывается по плановым ценам со счета 43 *Готовая продукция* на счет 90.02.1 *Себестоимость продаж по деятельности с основной системой налогообложения*. Во второй проводке отражена выручка (в бухгалтерском учете с НДС, а в налоговом за его вычетом). Третья проводка по НДС. По *Дебету* счета 90.03 *Налог на добавленную стоимость* отражена сумма к уплате в бюджет.

Выпишем счет-фактуру.

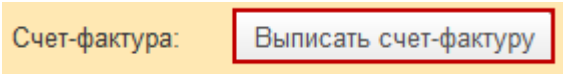

Аналогично создадим еще один документ «Реализация товаров и услуг» от 30 августа 2014 года. В шапке создаваемого документа укажем *Склад готовой продукции.* В качестве *Контрагента* также выберем *Хрустальная магнолия ООО* из группы *Покупатели.* При этом поле *Договор* уже заполнится автоматически.

В табличной части документа укажем 20 пар *Туфель мужских* и 30 пар *Туфель женских*. Остальные поля табличной части заполнятся автоматически.

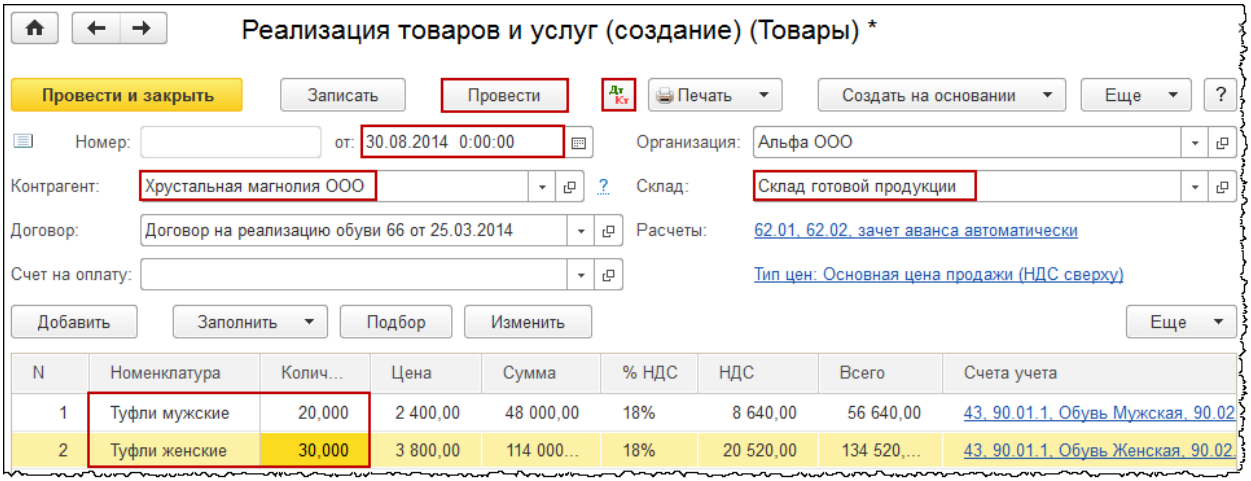

Проведем документ, выпишем счет-фактуру и проконтролируем проводки.

Бесплатные материалы проекта:
http://курсы-по-1с.рф/free/

Электронная почта: support@Kursy-po-1C.ru
Телефоны: **8-800 1000-613**, +7(495) 7777-096

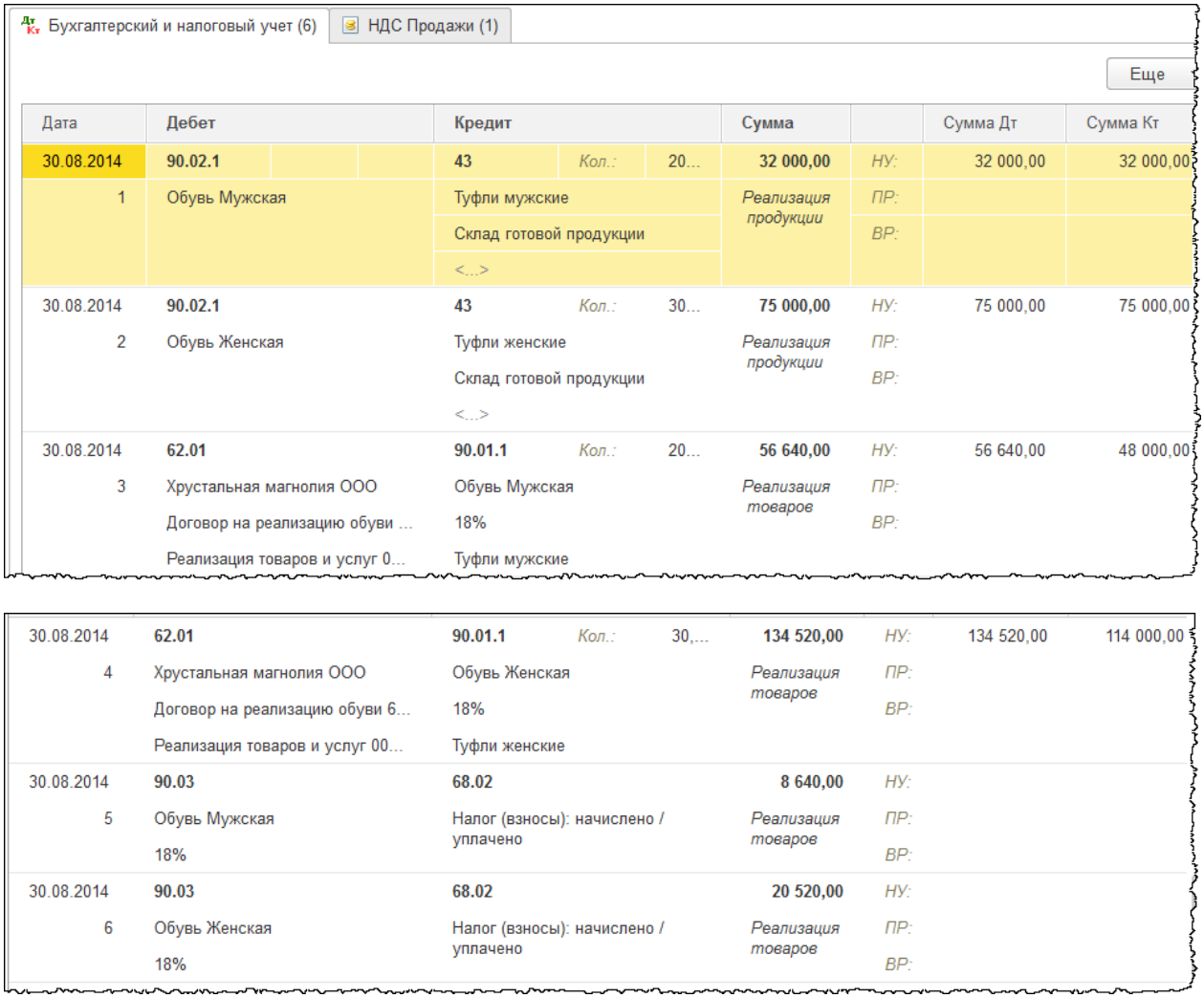

Бухгалтерский и налоговый учет (6) | НДС Продажи (1)

Еще

Дата	Дебет	Кредит		Сумма		Сумма Дт	Сумма Кт
30.08.2014	90.02.1	43	Кол.: 20...	32 000,00	НУ:	32 000,00	32 000,00
1	Обувь Мужская	Туфли мужские		Реализация продукции	ПР:		
		Склад готовой продукции			ВР:		
		<...>					
30.08.2014	90.02.1	43	Кол.: 30...	75 000,00	НУ:	75 000,00	75 000,00
2	Обувь Женская	Туфли женские		Реализация продукции	ПР:		
		Склад готовой продукции			ВР:		
		<...>					
30.08.2014	62.01	90.01.1	Кол.: 20...	56 640,00	НУ:	56 640,00	48 000,00
3	Хрустальная магнолия ООО	Обувь Мужская		Реализация товаров	ПР:		
	Договор на реализацию обуви ...	18%			ВР:		
	Реализация товаров и услуг 0...	Туфли мужские					
30.08.2014	62.01	90.01.1	Кол.: 30,...	134 520,00	НУ:	134 520,00	114 000,00
4	Хрустальная магнолия ООО	Обувь Женская		Реализация товаров	ПР:		
	Договор на реализацию обуви 6...	18%			ВР:		
	Реализация товаров и услуг 00...	Туфли женские					
30.08.2014	90.03	68.02		8 640,00	НУ:		
5	Обувь Мужская	Налог (взносы): начислено / уплачено		Реализация товаров	ПР:		
	18%				ВР:		
30.08.2014	90.03	68.02		20 520,00	НУ:		
6	Обувь Женская	Налог (взносы): начислено / уплачено		Реализация товаров	ПР:		
	18%				ВР:		

По каждой номенклатуре сформировался свой комплект проводок. Суммовые и количественные показатели заполнены верно.

Расчет себестоимости

Перед выполнением регламентных операций по закрытию месяца сформируем *Оборотно-сальдовую ведомость* за июль 2014 года. Для этого выберем команду *Оборотно-сальдовая ведомость* в *Панели функций* раздела *Отчеты* из группы команд *Стандартные отчеты*. Откроется форма отчета.

В настройках отчета на закладке *Группировка* установим флаг *По субсчетам*.

Бесплатные материалы проекта:
http://курсы-по-1с.рф/free/

Электронная почта: support@Kursy-po-1C.ru
Телефоны: **8-800 1000-613**, +7(495) 7777-096

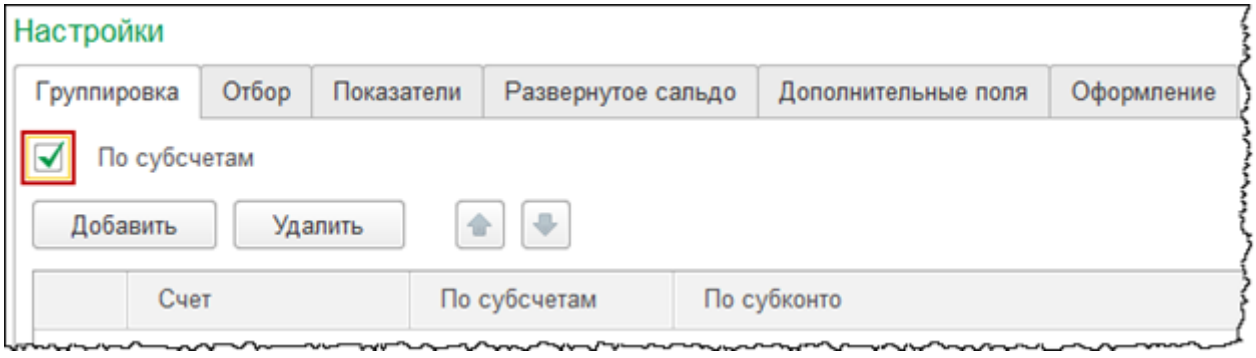

На закладке *Отбор* сформируем условие отбора: «Счет В группе из списка 43; 62; 68; 90».

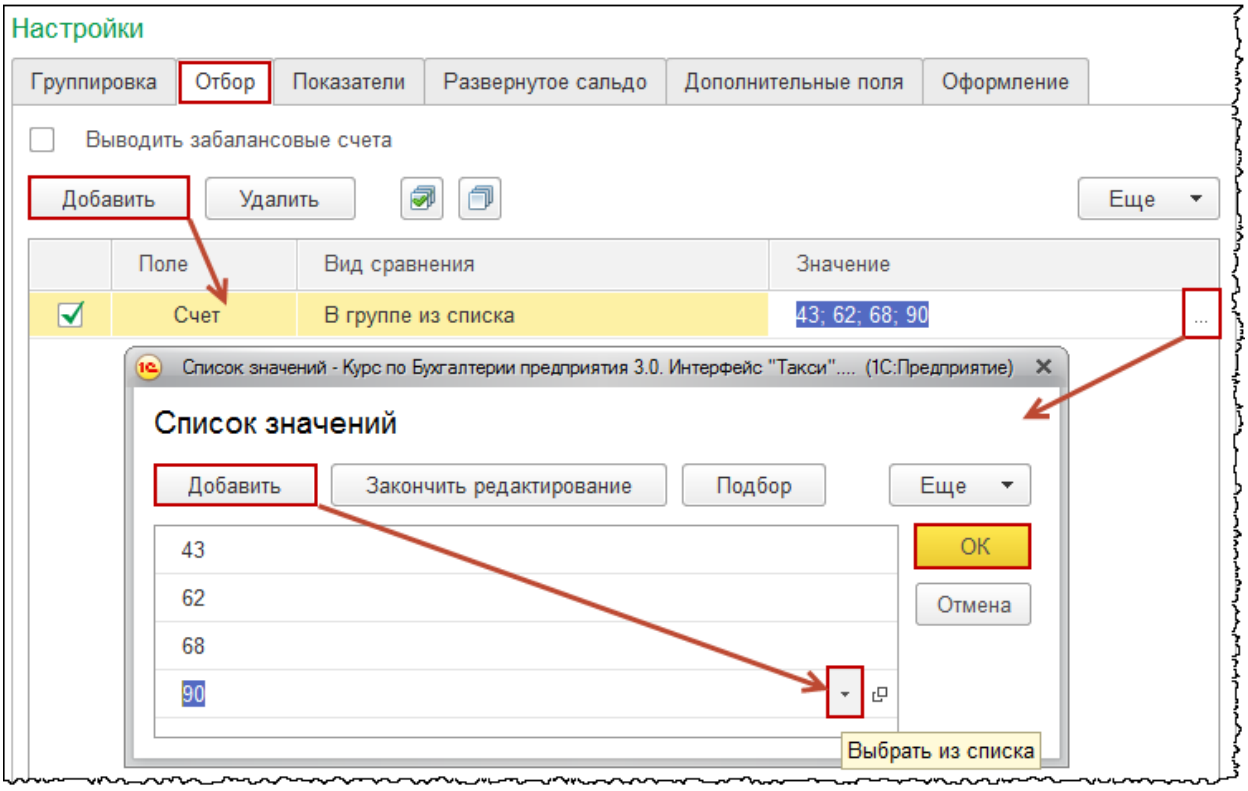

Сформируем отчет.

Бесплатные материалы проекта:
http://курсы-по-1с.рф/free/

Электронная почта: support@Kursy-po-1C.ru
Телефоны: **8-800 1000-613**, +7(495) 7777-096

ООО "Альфа"

Оборотно-сальдовая ведомость за Июль 2014 г.

Выводимые данные: БУ (данные бухгалтерского учета)

Отбор: Счет В группе из списка "43; 62; 68; 90"

Счет	Сальдо на начало периода		Обороты за период		Сальдо на конец периода	
	Дебет	Кредит	Дебет	Кредит	Дебет	Кредит
43			94 500,00	62 500,00	32 000,00	
62			112 100,00		112 100,00	
62.01			112 100,00		112 100,00	
68	910 527,79			17 100,00	893 427,79	
68.01		260,00				260,00
68.02	910 787,79			17 100,00	893 687,79	
90			79 600,00	112 100,00		32 500,00
90.01				112 100,00		112 100,00
90.01.1				112 100,00		112 100,00
90.02			62 500,00		62 500,00	
90.02.1			62 500,00		62 500,00	
90.03			17 100,00		17 100,00	
90.07	9 263,57				9 263,57	
90.07.1	9 263,57				9 263,57	
90.08	30 374,49				30 374,49	
90.08.1	30 374,49				30 374,49	
90.09		39 638,06				39 638,06
Итого	**910 527,79**		**286 200,00**	**191 700,00**	**1 037 527,79**	**32 500,00**

В оборотах за июль 2014 года по *Дебету* счета 62.01 *Расчеты с покупателями и заказчиками* отразилась сумма реализации (112 100,00 руб.). По *Кредиту* счета 68.02 *Налог на добавленную стоимость* показана сумма начисленного НДС (17 100,00 руб.). По *Дебету* счета 43 *Готовая продукция* оприходована продукция по плановой себестоимости на сумму 94 500,00 руб. По *Кредиту* данного счета списана продукция по плановой себестоимости на сумму 62 500,00 руб.

По *Кредиту* счета 90.01.1 *Выручка по деятельности с основной системой налогообложения* отразилась сумма выручки с НДС (112 100,00 руб.). По *Дебету* счета 90.02.1 *Себестоимость продаж по деятельности с основной системой налогообложения* показана плановая себестоимость реализованной продукции (62 500,00 руб.). По *Дебету* счета 90.03 *Налог на добавленную стоимость* отражен НДС с реализованной продукции на сумму 17 100,00 руб. Перечисленные данные соответствуют проводкам документов за июль 2014 года: «Реализация товаров и услуг» (один документ) и «Отчет производства за смену» (два документа).

Сформируем регламентные операции по закрытию месяца. Для этого выберем команду *Закрытие месяца* в *Панели функций* раздела *Операции* из группы команд *Закрытие периода*.

Бесплатные материалы проекта:
http://курсы-по-1с.рф/free/

Электронная почта: support@Kursy-po-1C.ru
Телефоны: **8-800 1000-613**, +7(495) 7777-096

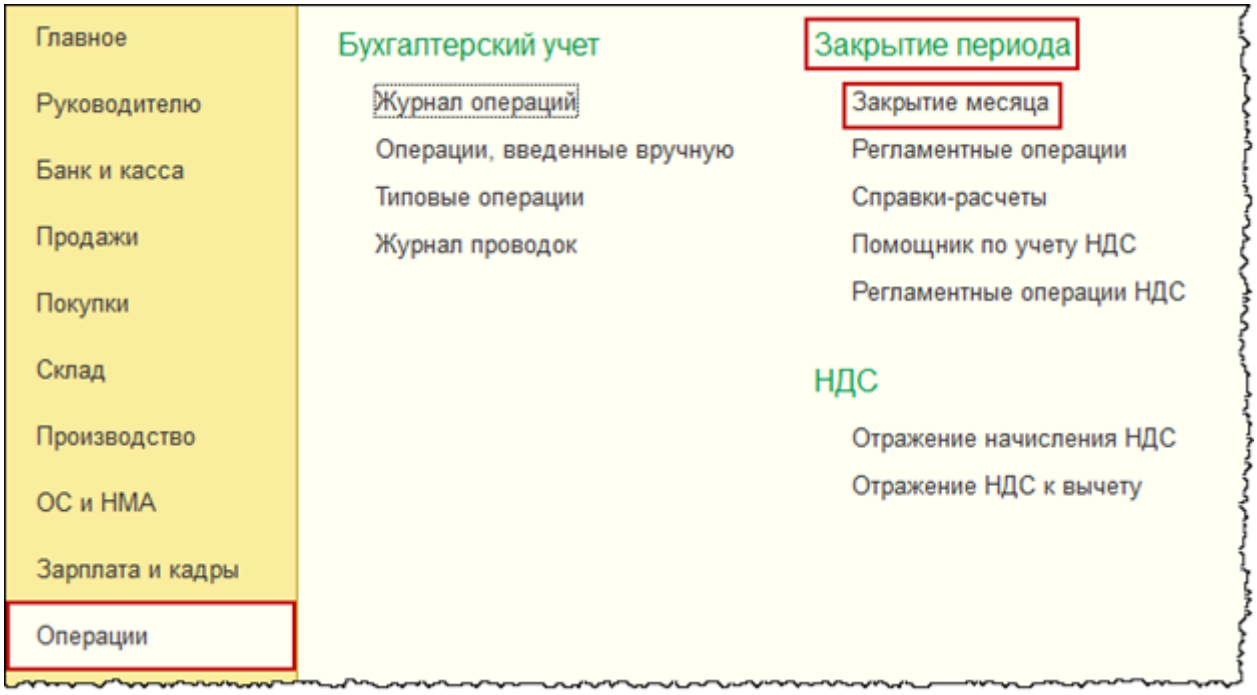

Откроется форма обработки «Закрытие месяца».

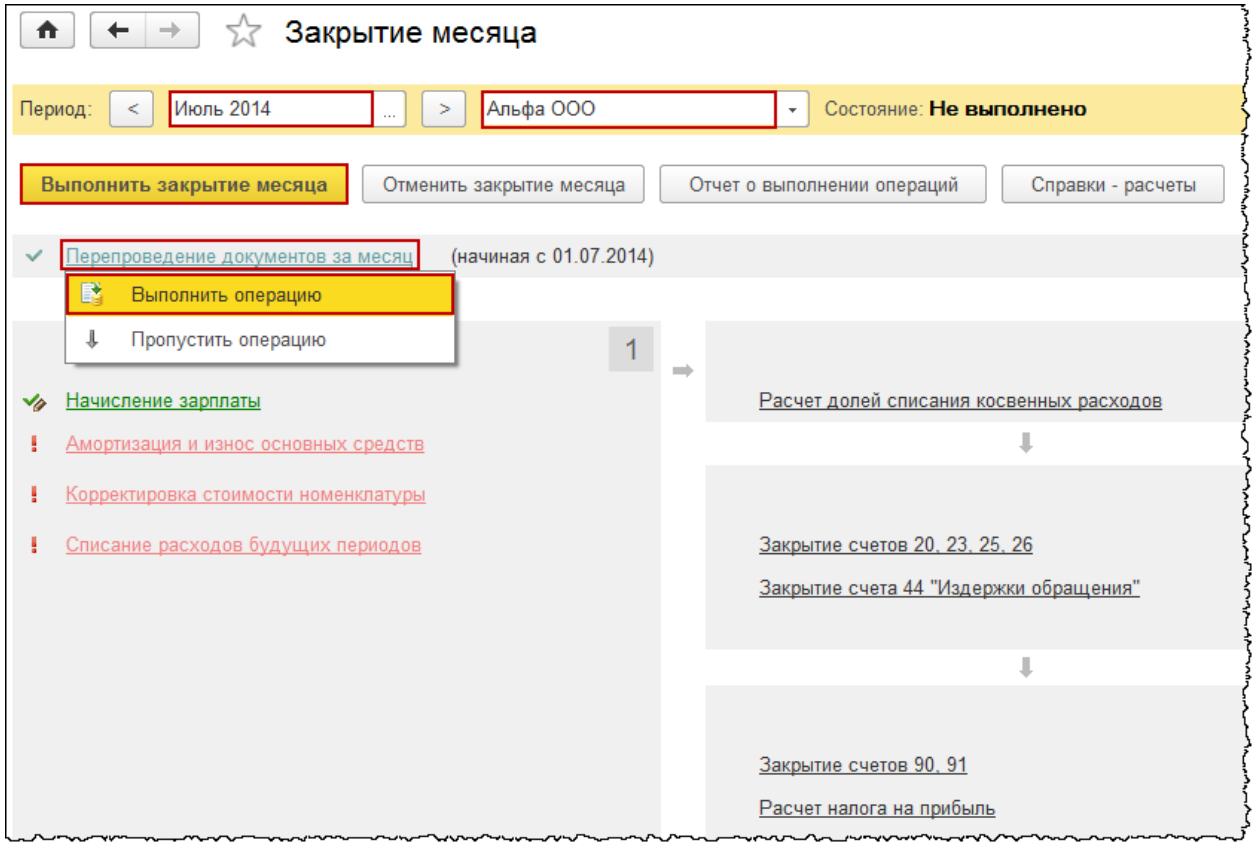

Бесплатные материалы проекта:
http://курсы-по-1с.рф/free/

Электронная почта: support@Kursy-po-1C.ru
Телефоны: **8-800 1000-613**, +7(495) 7777-096

Необходимо выполнить закрытие месяца за июль 2014 года, что возможно лишь в том случае, если до этого были последовательно выполнены регламентные операции с января 2014 года по июнь 2014 года включительно.

Выполнить закрытие любого месяца возможно лишь в том случае, если не нарушена последовательность проведения документов. В большинстве случаев их приходится перепроводить. Если перепроведение документов не требуется, то команда *Перепроведение документов за месяц* будет зеленого цвета. Последовательно выполним все необходимые перепроведения документов и закроем месяцы с января 2014 года по июнь 2014 года включительно. После чего приступим к закрытию июля 2014 года. После нажатия кнопки *Закрытие месяца* последовательно выполняются все необходимые операции по закрытию установленного периода (месяца). Если закрытие выполнилось успешно, то все команды для обращения к конкретным регламентным операциям будут зеленого цвета.

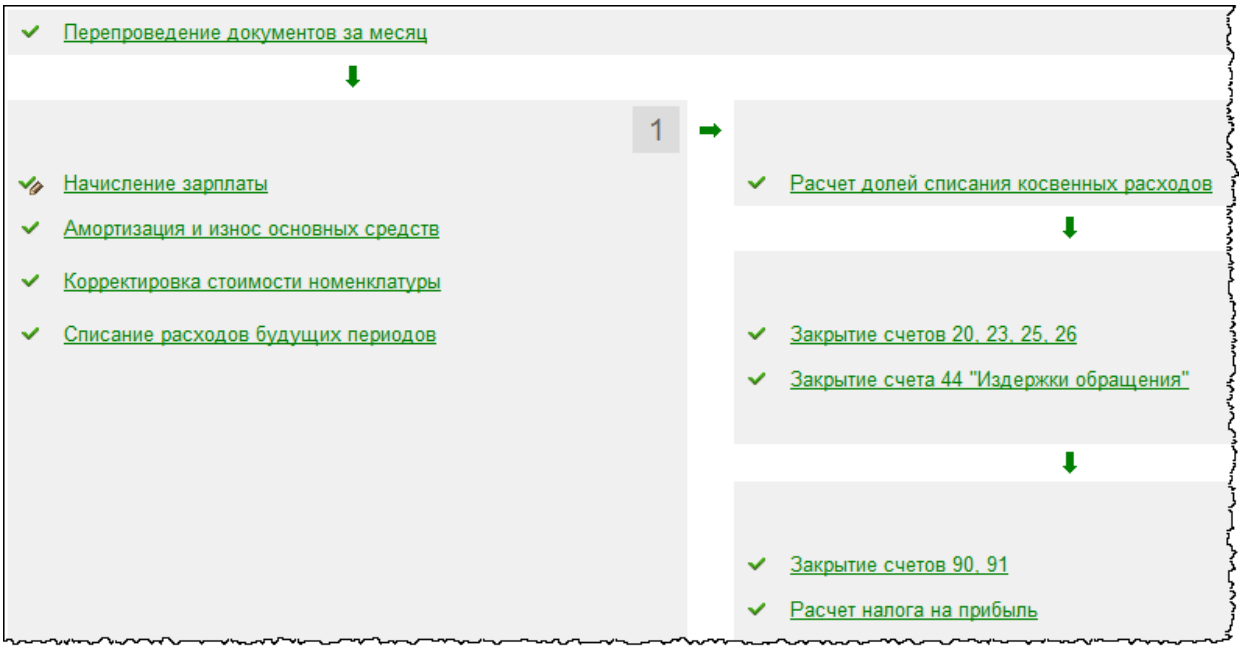

Проверим проводки, сформированные регламентными операциями за июль 2014 года. Откроем проводки регламентной операции *Закрытие счетов 20, 23, 25, 26*.

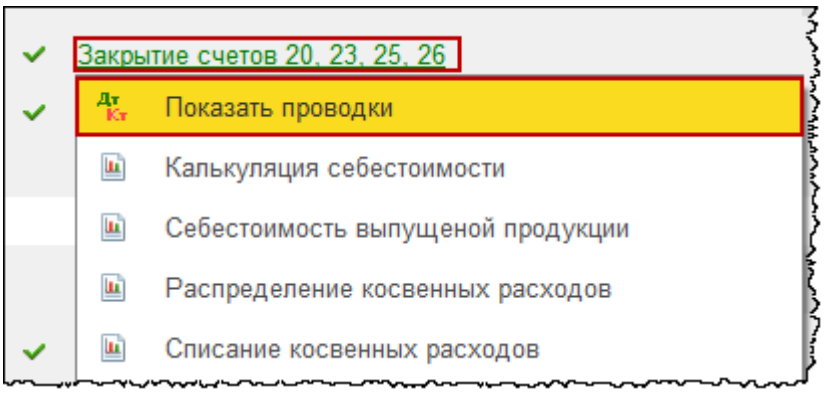

Бесплатные материалы проекта:
http://курсы-по-1с.рф/free/

Электронная почта: support@Kursy-po-1C.ru
Телефоны: **8-800 1000-613**, +7(495) 7777-096

Дата	Дебет		Кредит		Сумма		Сумма Дт	Сумма Кт
31.07.2014	43	Кол.:	20.01		-8 000,00	НУ:	-8 000,00	-8 000,00
1	Туфли мужские		Цех производства обуви		Корректи... выпуска продукции (услуг)	ПР:		
	Склад готовой продукции		Обувь Мужская			ВР:		
	<...>		<...>					
31.07.2014	43	Кол.:	20.01		-2 500,00	НУ:	-2 500,00	-2 500,00
2	Туфли женские		Цех производства обуви		Корректи... выпуска продукции (услуг)	ПР:		
	Склад готовой продукции		Обувь Женская			ВР:		
	<...>		<...>					
31.07.2014	90.02.1		43	Кол.:	-2 500,00	НУ:	-2 500,00	-2 500,00
3	Обувь Женская		Туфли женские		Корректи... стоимости списания	ПР:		
			Склад готовой продукции			ВР:		
			<...>					

Сформировались корректирующие проводки для выпуска готовой продукции «Обувь Мужская» и «Обувь Женская» и стоимости списания продукции «Обувь Женская».

Суммы отрицательные, так как сумма плановых затрат больше суммы фактических затрат. Это связано с тем, что в учете отражены только затраты по статье *Материальные расходы*, а в плановую стоимость заложены и другие статьи затрат. Сумма фактических затрат рассчитана по стоимости и количеству материалов, переданных в июле 2014 года в производство документами «Требование-накладная». А сумма плановых затрат на выпуск продукции рассчитывалась по плановой стоимости и количеству продукции, отраженному в документах «Отчет производства за смену». При этом не все материалы были израсходованы. Если бы были израсходованы все материалы, то количество выпущенной продукции было бы больше. Соответственно, сумма плановых затрат была бы еще больше, и, как следствие, была бы больше отрицательная разница.

В последней проводке отражена разница между фактическими и плановыми затратами на реализованную продукцию. Поскольку по номенклатурной группе *Обувь Женская* количество реализованной продукции соответствует количеству выпущенной продукции, и при этом во внимание берутся расходы по единственной той же самой статье затрат, то суммы в двух последних проводках одинаковые.

Для удобства контроля правильности закрытия счета 20 *Основное производство* в программе предусмотрены специальные справки-расчеты. Проанализируем полученный результат с помощью справок-расчетов.

Бесплатные материалы проекта:
http://курсы-по-1с.рф/free/

Электронная почта: support@Kursy-po-1C.ru
Телефоны: **8-800 1000-613**, +7(495) 7777-096

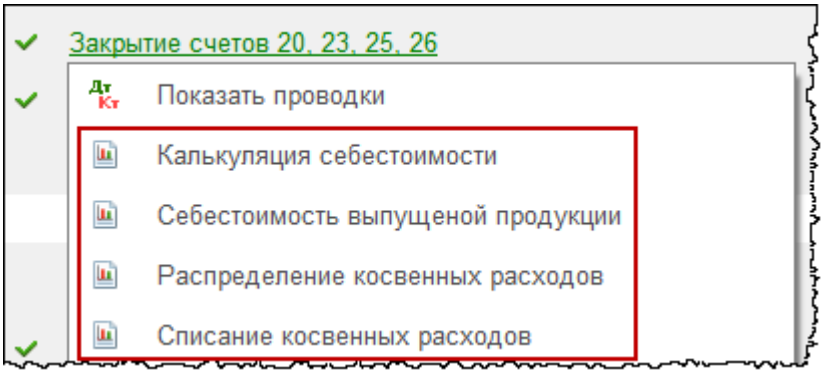

Откроем справку-расчет *Калькуляция себестоимости*.

Справка-расчет калькуляция себестоимости продукции за Июль 2014 г. (бухгалтерский учет)

Туфли женские	**Себестоимость ед.**	**2 400,00**
	Количество выпуска:	25,000
Цех производства обуви, Обувь Женская	Фактическая стоимость выпуска:	60 000,00

Расходы основного (вспомогательного) производства	Количество списанного сырья	Средняя цена списанного сырья	Сумма расходов
Основное производство			**60 000,00**
Материальные расходы			60 000,00
Сырье и материалы			60 000,00
Каблуки женские	40,000	300,00	12 000,00
Кожа натуральная (хромового дубления)	4,000	7 000,00	28 000,00
Подошвы женские	40,000	500,00	20 000,00
Всего расходов			**60 000,00**

Туфли мужские	**Себестоимость ед.**	**1 200,00**
	Количество выпуска:	20,000
Цех производства обуви, Обувь Мужская	Фактическая стоимость выпуска:	24 000,00

Расходы основного (вспомогательного) производства	Количество списанного сырья	Средняя цена списанного сырья	Сумма расходов
Основное производство			**24 000,00**
Материальные расходы			24 000,00
Сырье и материалы			24 000,00
Каблуки мужские	30,000	300,00	9 000,00
Кожа искуственная	3,000	2 000,00	6 000,00
Подошвы мужские	30,000	300,00	9 000,00
Всего расходов			**24 000,00**

Данная справка-расчет показывает по каждой номенклатурной группе накопленные суммарные затраты (*Фактическая стоимость выпуска*), из чего они складываются, количество произведенной продукции (*Количество выпуска*) и *Себестоимость единицы*.

Откроем справку-расчет *Себестоимость выпущенной продукции*.

Бесплатные материалы проекта:
http://курсы-по-1с.рф/free/

Электронная почта: support@Kursy-po-1C.ru
Телефоны: **8-800 1000-613**, +7(495) 7777-096

Производственные расходы				Выпущенная продукция и оказанные услуги				Отклонение фактической себестоимости от плановой гр.10 - гр.8
Номенклатурная группа	Расходы к распределению, включая остатки НЗП на начало периода	Остаток НЗП на конец периода	Расходы, включенные в стоимость выпущенной продукции и оказанных услуг (гр.4 - гр.5)	Наименование	Плановая себестоимость (объем оказанных услуг)	Коэффициент (гр.8 / итого гр.8)	Фактическая себестоимость(гр.6 * гр.9)	
3	4	5	6	7	8	9	10	11
	84 000,00		84 000,00		94 500,00		84 000,00	-10 500,00
Обувь Женская	60 000,00		60 000,00	Туфли женские	62 500,00	1,000000	60 000,00	-2 500,00
Обувь Мужская	24 000,00		24 000,00	Туфли мужские	32 000,00	1,000000	24 000,00	-8 000,00
	84 000,00		**84 000,00**		**94 500,00**		**84 000,00**	**-10 500,00**

Здесь приводятся суммарные показатели в разрезе подразделений и номенклатурных групп по плановой себестоимости и фактической себестоимости, а также отклонения фактической себестоимости от плановой. Данные по счету 20.01 *Основное производство*. Справка-расчет позволяет контролировать корректность сумм без формирования *Оборотно-сальдовой ведомости по счету*.

Очередные две справки (*Распределение косвенных расходов* и *Списание косвенных расходов*) в нашем случае будут пустыми, так как косвенные расходы (группы счетов 25 *Общепроизводственные расходы* и 26 *Общехозяйственные расходы*) в учете пока не отражены.

Откроем проводки регламентной операции *Расчет налога на прибыль.*

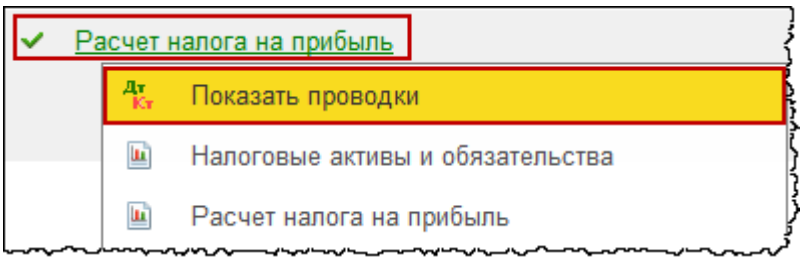

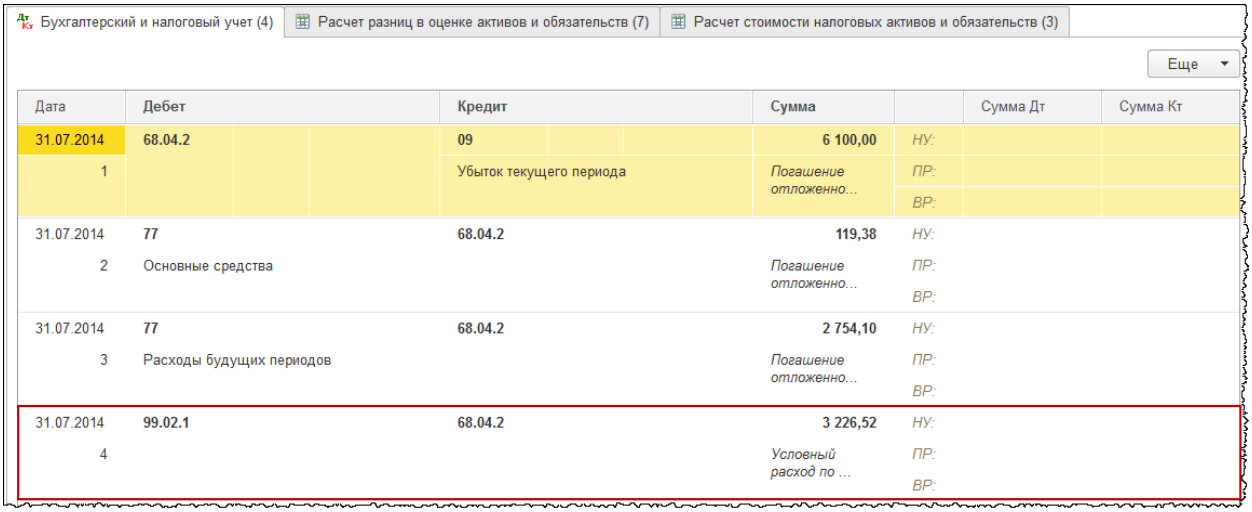

Первые три проводки связаны с деятельностью, которая рассматривалась в предыдущих темах. Четвертая проводка отражает исчисление *Условного расхода по налогу на прибыль* по организации в целом.

Отсутствие проводок *Дебет* счета 68.04.2 *Расчет налога на прибыль* – *Кредит* счета 68.04.1 *Расчеты с бюджетом* по *Налогу на прибыль*, взимаемому в Федеральный бюджет, и аналогичных проводок по *Налогу на прибыль*, взимаемому в региональный бюджет, свидетельствует о том, что в целом за текущий год имеет место не прибыль, а убыток. В чем убедимся несколько позже. В данном случае это связано с тем, что по организации ООО «Альфа» ранее рассматривались и другие примеры. При рассмотрении примеров не ведется полноценный учет, а формируются отдельные документы. В реальной жизни подобная ситуация может сложиться, если в базе ведется неполный учет всех документов или если организация действительно убыточна.

Откроем справку-расчет *Расчет налога на прибыль*. В настройках данного отчета на закладке *Показатели* установим вариант отчета *БУ, ПР, ВР (данные бухгалтерского учета с постоянными и временными разницами).*

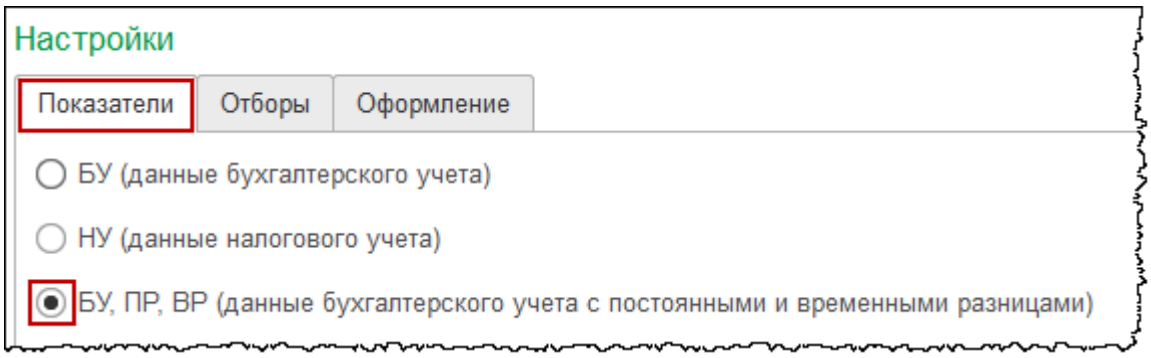

Сформируем отчет.

Бесплатные материалы проекта:
http://курсы-по-1с.рф/free/

Электронная почта: support@Kursy-po-1C.ru
Телефоны: **8-800 1000-613**, +7(495) 7777-096

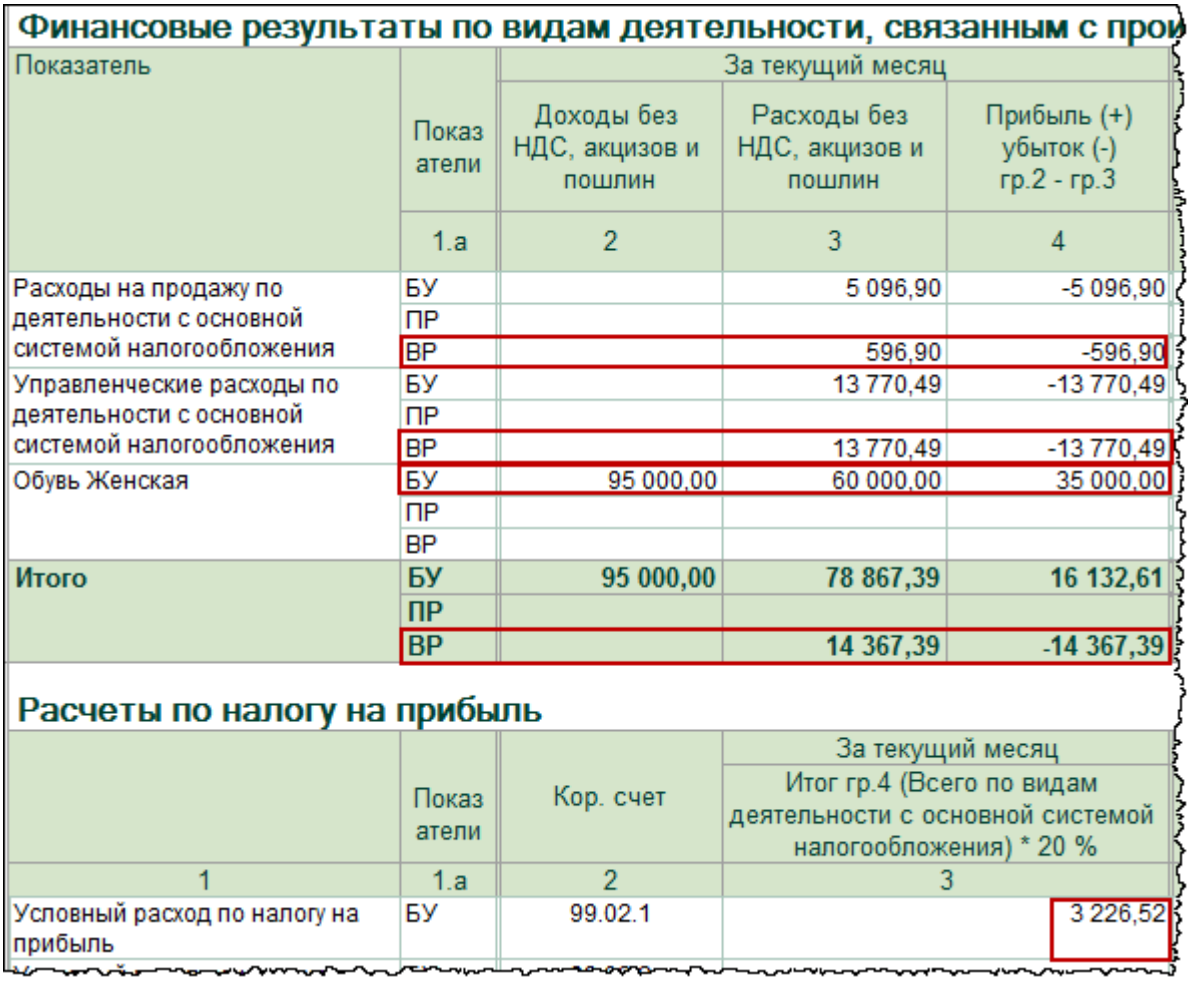

Финансовые результаты по видам деятельности, связанным с прои

Показатель	Показатели	За текущий месяц		
		Доходы без НДС, акцизов и пошлин	Расходы без НДС, акцизов и пошлин	Прибыль (+) убыток (-) гр.2 - гр.3
	1.а	2	3	4
Расходы на продажу по деятельности с основной системой налогообложения	БУ		5 096,90	-5 096,90
	ПР			
	ВР		596,90	-596,90
Управленческие расходы по деятельности с основной системой налогообложения	БУ		13 770,49	-13 770,49
	ПР			
	ВР		13 770,49	-13 770,49
Обувь Женская	БУ	95 000,00	60 000,00	35 000,00
	ПР			
	ВР			
Итого	**БУ**	**95 000,00**	**78 867,39**	**16 132,61**
	ПР			
	ВР		**14 367,39**	**-14 367,39**

Расчеты по налогу на прибыль

	Показатели	Кор. счет	За текущий месяц
			Итог гр.4 (Всего по видам деятельности с основной системой налогообложения) * 20 %
1	1.а	2	3
Условный расход по налогу на прибыль	БУ	99.02.1	3 226,52

По номенклатурной группе *Обувь Женская* (подразделение *Цех производства обуви*) прибыль составила 35 000,00 руб. Однако в другом подразделении в июле 2014 года расходы были, а доходов не было, то есть имел место убыток. В результате в целом по организации прибыль составила 16 132,61 руб. Условный расход по налогу на прибыль составляет 20 % от этой суммы и равен 3 226,52 руб.

Вместе с тем имеют место вычитаемые (отрицательные) временные разницы, а это значит, что в налоговом учете за данный период признано меньше расходов. Вычитаемые временные разницы уменьшают бухгалтерскую прибыль в текущем отчетном периоде, то есть в налоговом учете налогооблагаемая база будет больше на итоговую сумму временных разниц (14 367,39 руб.) и составит 30 500 руб. (16 132,61 руб. + 14 367,39 руб.). Чтобы убедиться в этом, в настройках отчета на закладке *Показатели* установим вариант отчета *НУ (данные налогового учета).*

Бесплатные материалы проекта:
http://курсы-по-1с.рф/free/

Электронная почта: support@Kursy-po-1C.ru
Телефоны: **8-800 1000-613**, +7(495) 7777-096

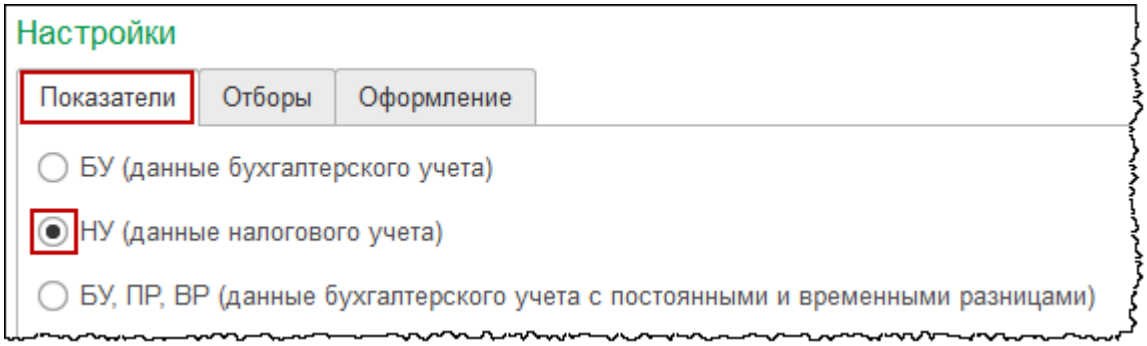

Переформируем отчет.

Налоговая база по видам деятельности, связанным с произв

Показатель	За текущий месяц		
	Доходы без НДС, акизов и пошлин	Расходы без НДС, акизов и пошлин	Прибыль (+) убыток (-) гр.2 - гр.3
	2	3	4
Доходы от реализации	95 000,00		95 000,00
Прямые расходы на производство и реализацию		60 000,00	-60 000,00
Косвенные расходы по торговым операциям		4 500,00	-4 500,00
Косвенные расходы на производство			
Итого	**95 000,00**	**64 500,00**	**30 500,00**

Налоговая база за июль 2014 года по данным налогового учета действительно составляет 30 500,00 руб.

Теперь обратимся к данным в целом за текущий год.

За текущий год		
Доходы без НДС, акизов и пошлин гр.2 + гр.5	Расходы без НДС, акизов и пошлин гр.3 + гр.6	Прибыль (+) убыток (-) гр.4 + гр.7
8	9	10
	34 748,07	-34 748,07
	99 226,94	-99 226,94
95 000,00	60 000,00	35 000,00
95 000,00	**193 975,01**	**-98 975,01**

По бухгалтерскому учету убыток составил 98 975,01 руб.

Бесплатные материалы проекта:
http://курсы-по-1с.рф/free/

Электронная почта: support@Kursy-po-1C.ru
Телефоны: **8-800 1000-613**, +7(495) 7777-096

Выполним закрытие месяца за август 2014 года. Проконтролируем проводки по регламентной операции *Закрытие счетов 20, 23, 25, 26.*

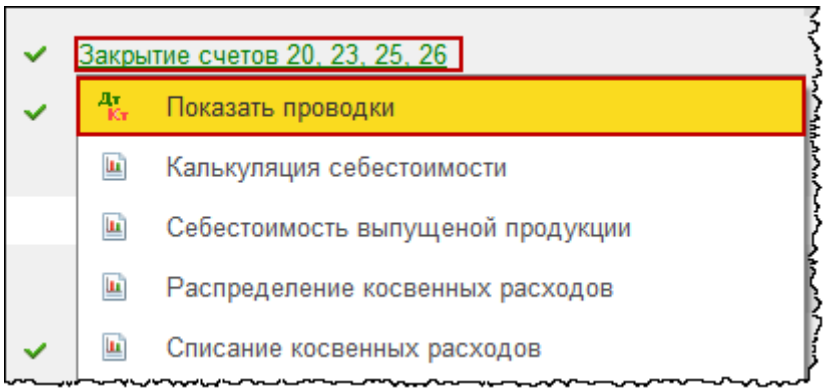

Дата	Дебет	Кредит	Сумма		Сумма Дт	Сумма Кт
31.08.2014	43 Кол.:	20.01	-30 000,00	НУ:	-30 000,00	-30 000,00
1	Туфли женские	Цех производства обуви	Корректировка выпуска продукции (услуг)	ПР:		
	Склад материалов	Обувь Женская		ВР:		
	<...>	<...>				
31.08.2014	43 Кол.:	43 Кол.:	-30 000,00	НУ:	-30 000,00	-30 000,00
2	Туфли женские	Туфли женские	Корректировка стоимости списания	ПР:		
	Склад готовой продукции	Склад материалов		ВР:		
	<...>	<...>				
31.08.2014	90.02.1	43 Кол.:	-30 000,00	НУ:	-30 000,00	-30 000,00
3	Обувь Женская	Туфли женские	Корректировка стоимости списания	ПР:		
		Склад готовой продукции		ВР:		
		<...>				

Сформировались корректирующие проводки для выпуска готовой продукции и стоимости списания *Обуви женской*. Суммы отрицательные, так как сумма плановых затрат больше суммы фактических затрат.

Первая проводка корректирует выпуск готовой продукции. При этом продукция сначала фиктивно оприходуется на *Склад материалов*, так как проводка сформирована документом «Отчет производства за смену», в котором можно указать только один склад. Поскольку программа контролирует наличие остатков, то указан склад, с которого производится списание материалов.

Вторая проводка корректирует стоимость фиктивного списания готовой продукции со *Склада материалов*.

В последней проводке отражена разница между фактическими и плановыми затратами на реализованную продукцию. Корректируется стоимость списания со *Склада готовой продукции*. Поскольку количество реализованной продукции соответствует количеству выпущенной продукции, и при этом во внимание берутся расходы по той же самой статье затрат, то суммы во всех проводках одинаковые.

Бесплатные материалы проекта:
http://курсы-по-1с.рф/free/

Электронная почта: support@Kursy-po-1C.ru
Телефоны: **8-800 1000-613**, +7(495) 7777-096

Откроем справку-расчет *Калькуляция себестоимости*.

ООО "Альфа"

Справка-расчет калькуляция себестоимости продукции за Август 2014 г. (бухгалтерский учет)

Туфли женские	**Себестоимость ед.**	**1 500,00**
	Количество выпуска:	30,000
Цех производства обуви, Обувь Женская	Фактическая стоимость выпуска:	45 000,00

Расходы основного (вспомогательного) производства	Количество списанного сырья	Средняя цена списанного сырья	Сумма расходов
Основное производство			**45 000,00**
Материальные расходы			45 000,00
Сырье и материалы			45 000,00
Каблуки женские	30,000	300,00	9 000,00
Кожа натуральная (растительного дубления)	1,500	7 000,00	10 500,00
Кожа натуральная (хромового дубления)	1,500	7 000,00	10 500,00
Подошвы женские	30,000	500,00	15 000,00
Всего расходов			**45 000,00**

Накопленные суммарные затраты (*Фактическая стоимость выпуска*) – 45 000,00 руб. В таблице отражено из чего конкретно складывается данная сумма. Количество произведенной продукции (*Количество выпуска*) – 30 пар *Туфель женских*. Себестоимость одной пары *(Себестоимость единицы)* – 1 500,00 руб.

Откроем справку-расчет *Себестоимость выпущенной продукции*.

Производственные расходы				Выпущенная продукция и оказанные услуги				Отклонение фактической себестоимости от плановой гр.10 - гр.8
Номенклатурная группа	Расходы к распределению, включая остатки НЗП на начало периода	Остаток НЗП на конец периода	Расходы, включенные в стоимость выпущенной продукции и оказанных услуг (гр.4 - гр.5)	Наименование	Плановая себестоимость (объем оказанных услуг)	Коэффициент (гр.8 / итого гр.8)	Фактическая себестоимость(гр.6 * гр.9)	
3	4	5	6	7	8	9	10	11
	45 000,00		45 000,00		75 000,00		45 000,00	-30 000,00
Обувь Женская	45 000,00		45 000,00	Туфли женские	75 000,00	1,000000	45 000,00	-30 000,00
	45 000,00		**45 000,00**		**75 000,00**		**45 000,00**	**-30 000,00**

Плановая себестоимость выпуска готовой продукции – 75 000,00 руб. Его фактическая себестоимость 45 000,00 руб. Отклонение фактической себестоимости от плановой – 30 000,00 руб. (сумма, которая отражена в корректирующих проводках).

Откроем проводки регламентной операции *Расчет налога на прибыль.*

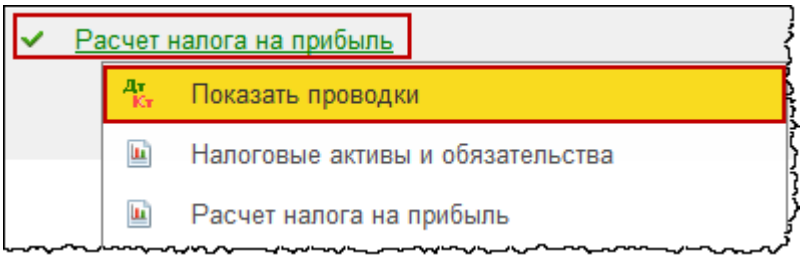

Бесплатные материалы проекта: http://курсы-по-1с.рф/free/
Электронная почта: support@Kursy-po-1C.ru
Телефоны: **8-800 1000-613**, +7(495) 7777-096

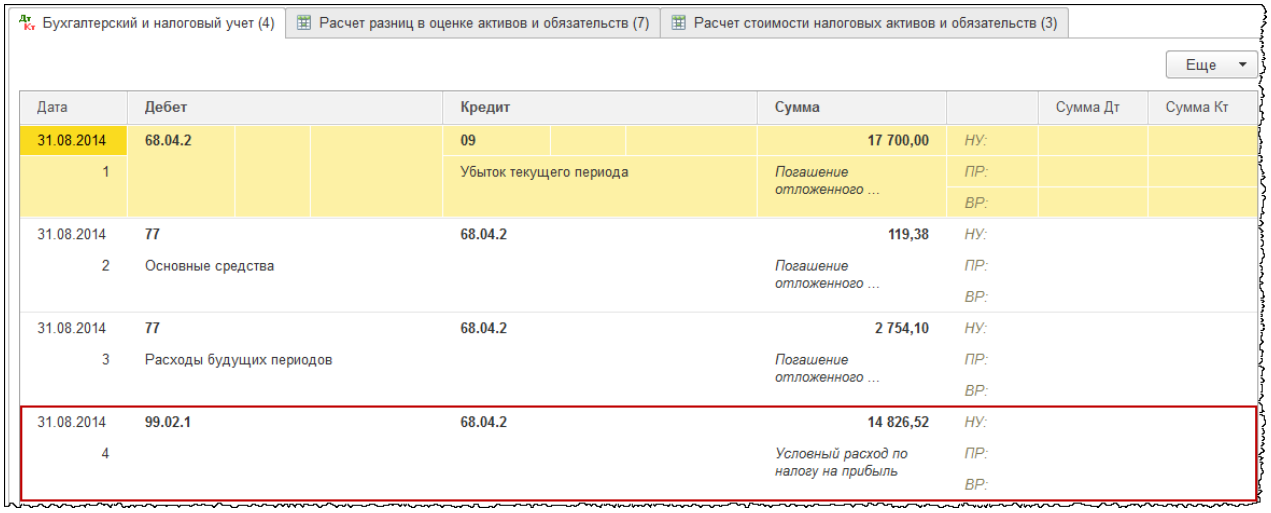

Первые три проводки связаны с деятельностью, которая рассматривалась в предыдущих темах. Четвертая проводка отражает исчисление *Условного расхода по налогу на прибыль* по организации в целом. *Условный расход по налогу на прибыль* составляет 14 826,52 руб.

Проводка *Дебет* счета 68.04.2 *Расчет налога на прибыль* – *Кредит* счета 68.04.1 *Расчеты с бюджетом* по *Налогу на прибыль*, взимаемому в Федеральный бюджет, и аналогичная проводка по *Налогу на прибыль*, взимаемому в региональный бюджет, отсутствует, так как в целом за текущий год имеет место не прибыль, а убыток. По налоговому учету также имеет место убыток, поэтому, если в сентябре 2014 года ситуация не изменится, то при формировании *Декларации по налогу на прибыль* за первые девять месяцев года налоговая база для исчисления налога будет отсутствовать.

Сформируем *Оборотно-сальдовую ведомость* за август 2014 года. Для этого выберем команду *Оборотно-сальдовая ведомость* в *Панели функций* раздела *Отчеты* из группы команд *Стандартные отчеты*. Откроется форма отчета.

В настройках отчета на закладке *Группировка* установим флаг *По субсчетам*.

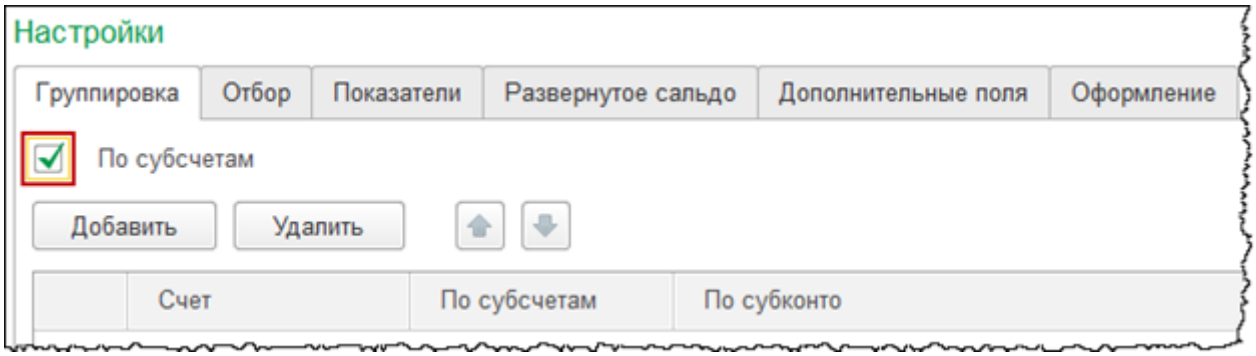

На закладке *Отбор* сформируем условие отбора: «Счет В группе из списка 43; 62; 68; 90».

Бесплатные материалы проекта:
http://курсы-по-1с.рф/free/

Электронная почта: support@Kursy-po-1C.ru
Телефоны: **8-800 1000-613**, +7(495) 7777-096

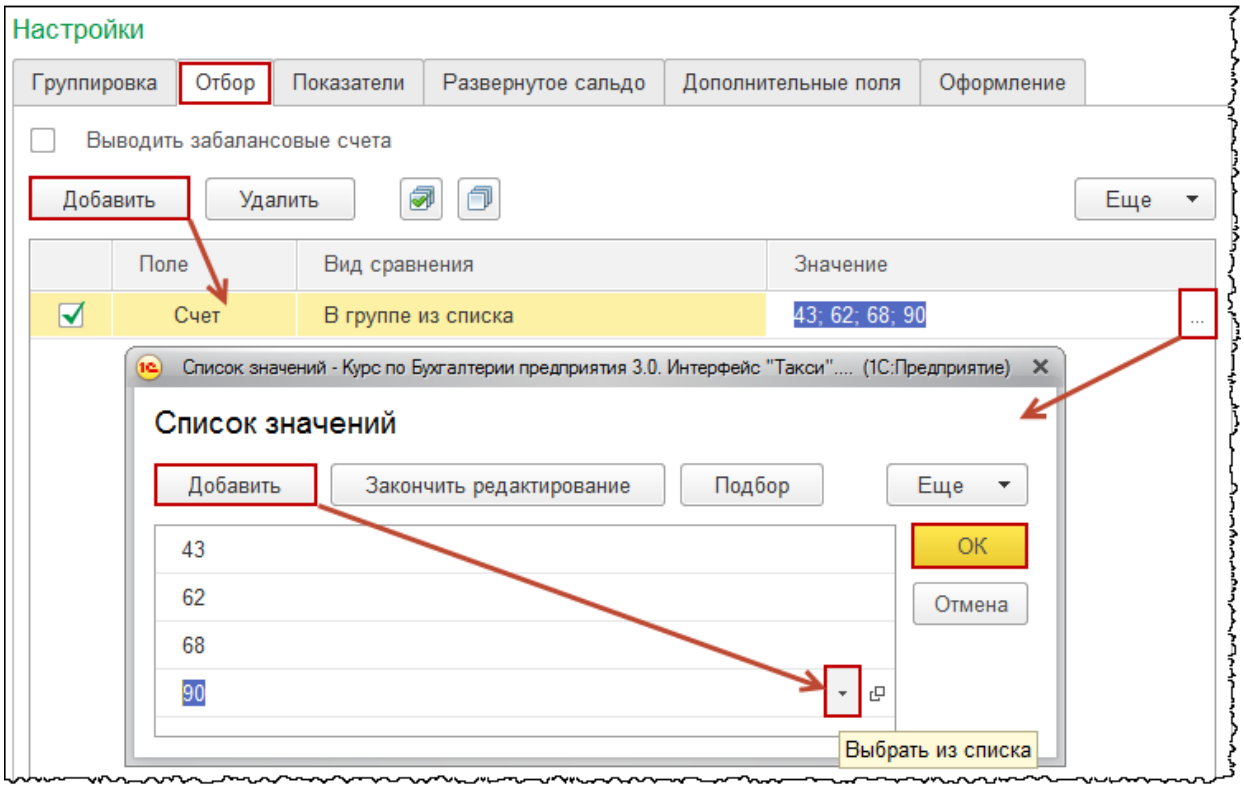

Сформируем отчет.

ООО "Альфа"

Оборотно-сальдовая ведомость за Август 2014 г.

Выводимые данные: БУ (данные бухгалтерского учета)

Отбор: Счет В группе из списка "43; 62; 68; 90"

Счет	Сальдо на начало периода		Обороты за период		Сальдо на конец периода	
	Дебет	Кредит	Дебет	Кредит	Дебет	Кредит
43	24 000,00		90 000,00	114 000,00		
62	112 100,00		191 160,00		303 260,00	
62.01	112 100,00		191 160,00		303 260,00	
68	893 427,00		17 700,00	46 860,00	864 267,00	
68.01		260,00				260,00
68.02	893 687,00			29 160,00	864 527,00	
68.04			17 700,00	17 700,00		
68.04.2			17 700,00	17 700,00		
90			191 160,00	191 160,00		
90.01		112 100,00		191 160,00		303 260,00
90.01.1		112 100,00		191 160,00		303 260,00
90.02	60 000,00		69 000,00		129 000,00	
90.02.1	60 000,00		69 000,00		129 000,00	
90.03	17 100,00		29 160,00		46 260,00	
90.07	34 748,07		5 096,90		39 844,97	
90.07.1	34 748,07		5 096,90		39 844,97	
90.08	99 226,94		13 770,49		112 997,43	
90.08.1	99 226,94		13 770,49		112 997,43	
90.09		98 975,01	74 132,61			24 842,40
Итого	**1 029 527,00**		**490 020,00**	**352 020,00**	**1 167 527,00**	

В оборотах за июль 2014 года по *Дебету* счета 62.01 *Расчеты с покупателями и заказчиками* отразилась сумма реализации (191 160,00 руб.).

Бесплатные материалы проекта:
http://курсы-по-1с.рф/free/

Электронная почта: support@Kursy-po-1C.ru
Телефоны: **8-800 1000-613**, +7(495) 7777-096

По *Кредиту* счета 68.02 *Налог на добавленную стоимость* показана сумма начисленного НДС (29 160,00 руб). По *Кредиту* счета 90.01.1 *Выручка по деятельности с основной системой налогообложения* отразилась сумма выручки с НДС (191 160,00 руб.). По *Дебету* счета 90.02.1 *Себестоимость продаж по деятельности с основной системой налогообложения* показана рассчитанная фактическая себестоимость реализованной продукции (69 000,00 руб.). По *Дебету* счета 90.03 *Налог на добавленную стоимость* отражен НДС с реализованной продукции на сумму 29 160,00 руб.

По *Дебету* счета 43 *Готовая продукция* оприходована продукция по рассчитанной фактической себестоимости на сумму 90 000,00 руб. По *Кредиту* данного счета списана продукция по рассчитанной фактической себестоимости на сумму 114 000,00 руб. Обороты по *Дебету* и по *Кредиту* данного счета завышены из-за наличия дополнительной проводки по фиктивному перемещению продукции. Что, несомненно, является недостатком метода учета с использованием фиктивного документа перемещения продукции со *Склада материалов* на *Склад готовой продукции*. Однако на *Сальдо на конец периода* это никак не влияет. Реальные данные по оборотам 43 счета соответствуют оборотам с аналитикой *Склад готовой продукции*.

Для данного отчета добавим еще одну настройку на закладке *Группировка*: *Счет* 43 *По Субконто Склады*.

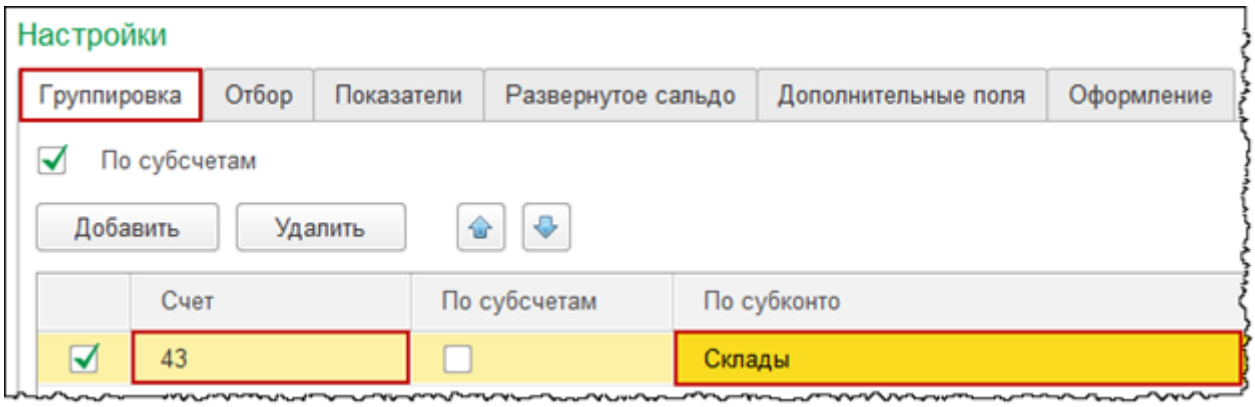

Переформируем отчет.

ООО "Альфа"

Оборотно-сальдовая ведомость за Август 2014 г.

Выводимые данные: БУ (данные бухгалтерского учета)

Отбор: Счет В группе из списка "43; 62; 68; 90"

Счет	Сальдо на начало периода		Обороты за период		Сальдо на конец периода	
	Дебет	Кредит	Дебет	Кредит	Дебет	Кредит
43	24 000,00		90 000,00	114 000,00		
Склад готовой продукции	24 000,00		45 000,00	69 000,00		
Склад материалов			45 000,00	45 000,00		
62	112 100,00		191 160,00		303 260,00	
62.01	112 100,00		191 160,00		303 260,00	
68	893 427,00		17 700,00	46 860,00	864 267,00	
68.01		260,00				260,00
68.02	893 687,00			29 160,00	864 527,00	
68.04			17 700,00	17 700,00		
68.04.2			17 700,00	17 700,00		
90			191 160,00	191 160,00		
90.01		112 100,00		191 160,00		303 260,00
90.01.1		112 100,00		191 160,00		303 260,00
90.02	60 000,00		69 000,00		129 000,00	
90.02.1	60 000,00		69 000,00		129 000,00	
90.03	17 100,00		29 160,00		46 260,00	
90.07	34 748,07		5 096,90		39 844,97	
90.07.1	34 748,07		5 096,90		39 844,97	
90.08	99 226,94		13 770,49		112 997,43	
90.08.1	99 226,94		13 770,49		112 997,43	
90.09		98 975,01	74 132,61			24 842,40
Итого	**1 029 527,00**		**490 020,00**	**352 020,00**	**1 167 527,00**	

Реальные обороты 43 счета отображаются по *Складу готовой продукции*. По *Складу материалов* отображаются обороты вынужденного фиктивного перемещения (в связи с тем, что в документе «Отчет производства за смену» на сегодняшний день можно указать только один склад – *Склад материалов*, а продукцию необходимо оприходовать на *Склад готовой продукции*).

Учет выпуска готовой продукции с использованием счета 40*

Готовая продукция учитывается на счете 43 *Готовая продукция* в разрезе номенклатуры и мест хранения. При этом выпуск продукции можно учитывать как на счете 40 «Выпуск продукции», так и непосредственно на счете 43 *Готовая продукция*, то есть использование 40 счета не является обязательным.

Аргументом в пользу использования счета 40 является возможность контроля за отклонениями себестоимости, так как на этом счете ведется аналитический учет отклонений фактической себестоимости от плановой. В этом аспекте использование 40 счета рассматривается как элемент контроля над производством. Однако отклонения рассчитываются только по номенклатурным группам, а не по отдельным номенклатурам. Субконто *Виды стоимости* имеет три значения: выпуск по фактической стоимости; выпуск по плановой стоимости; отклонение.

Бесплатные материалы проекта:
http://курсы-по-1с.рф/free/

Электронная почта: support@Kursy-po-1C.ru
Телефоны: **8-800 1000-613**, +7(495) 7777-096

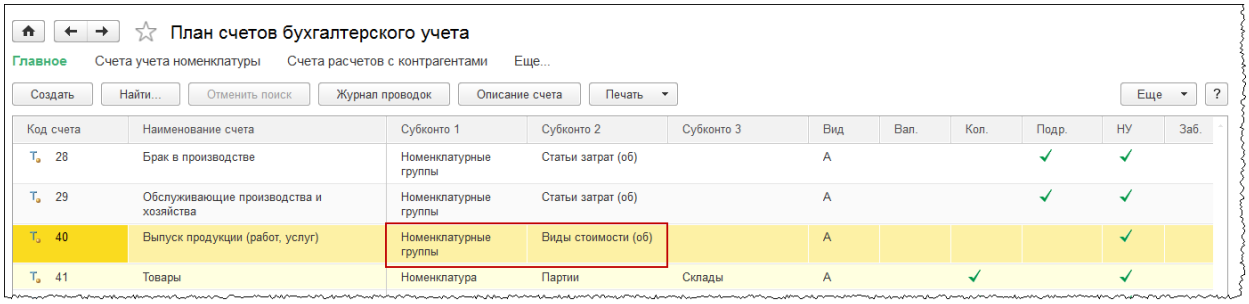

Недостатком использования счета 40 является отсутствие в справках-расчетах данных об себестоимости единицы выпущенной продукции.

Таким образом, рекомендовать использование 40 счета можно организациям, которым необходимо учитывать отклонения фактической себестоимости продукции, работ, услуг от нормативной (плановой) себестоимости по укрупненным объектам затрат (номенклатурным группам).

Использование счета 40 устанавливается в учетной политике организации.

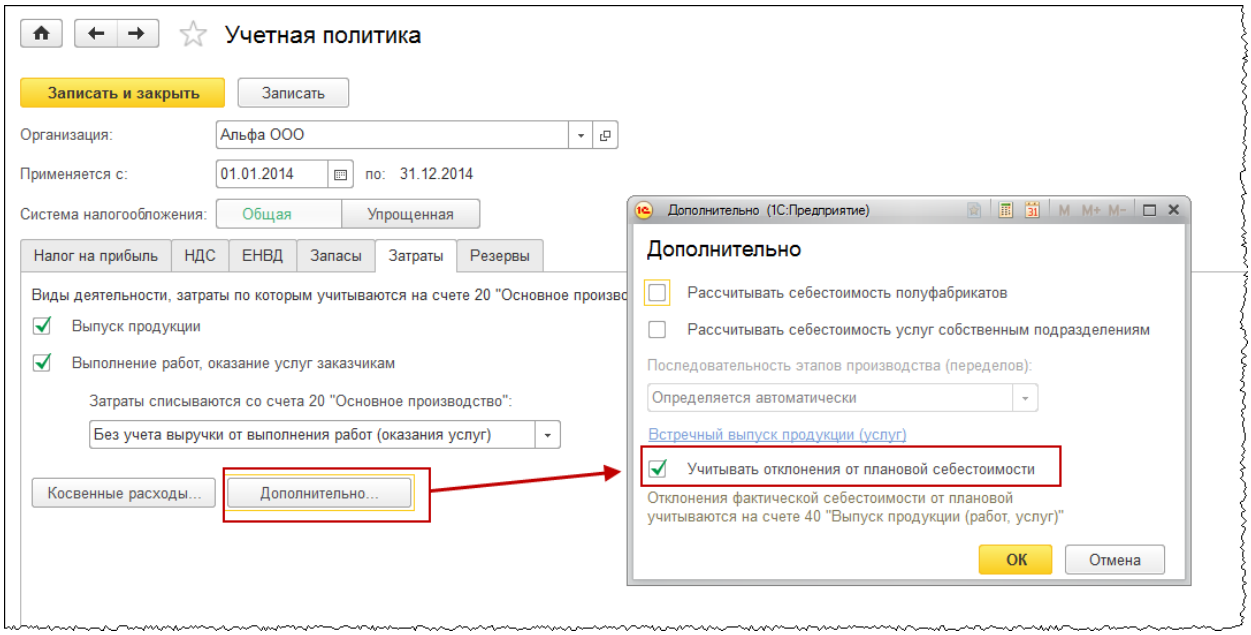

Далее рассмотрим, какие происходят изменения при использовании счета 40 в учете организации. Для этого изменим учетную политику организации ООО «Альфа» и перепроведем документы за период – июль 2014 года.

При проведении документа «Отчет производства за смену» по *Кредиту* счета 40 отражается нормативная себестоимость произведенной продукции или полуфабрикатов в корреспонденции со счетом 43 «Готовая продукция». Для отражения нормативной себестоимости по *Кредиту* счета 40 используется значение аналитики «Выпуск по плановой стоимости».

Бесплатные материалы проекта:
http://курсы-по-1с.рф/free/
Электронная почта: support@Kursy-po-1C.ru
Телефоны: **8-800 1000-613**, +7(495) 7777-096

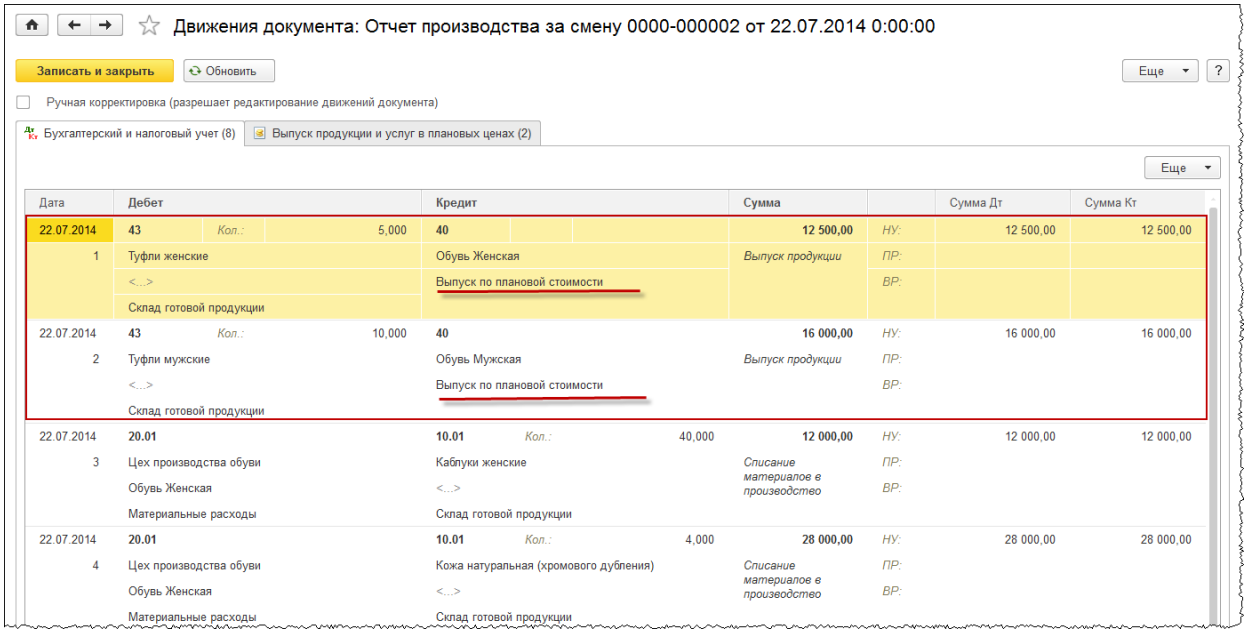

При выполнении регламентной операции «Закрытие счетов 20, 23, 25, 26» по *Дебету* счета 40 отражается фактическая себестоимость произведенной продукции или полуфабрикатов, произведенных работ, оказанных услуг в корреспонденции со счетами 20.01 *Основное производство*, 23 *Вспомогательное производство*. Для отражения фактической себестоимости по *Кредиту* счета 40 используется значение аналитики «Выпуск по фактической стоимости».

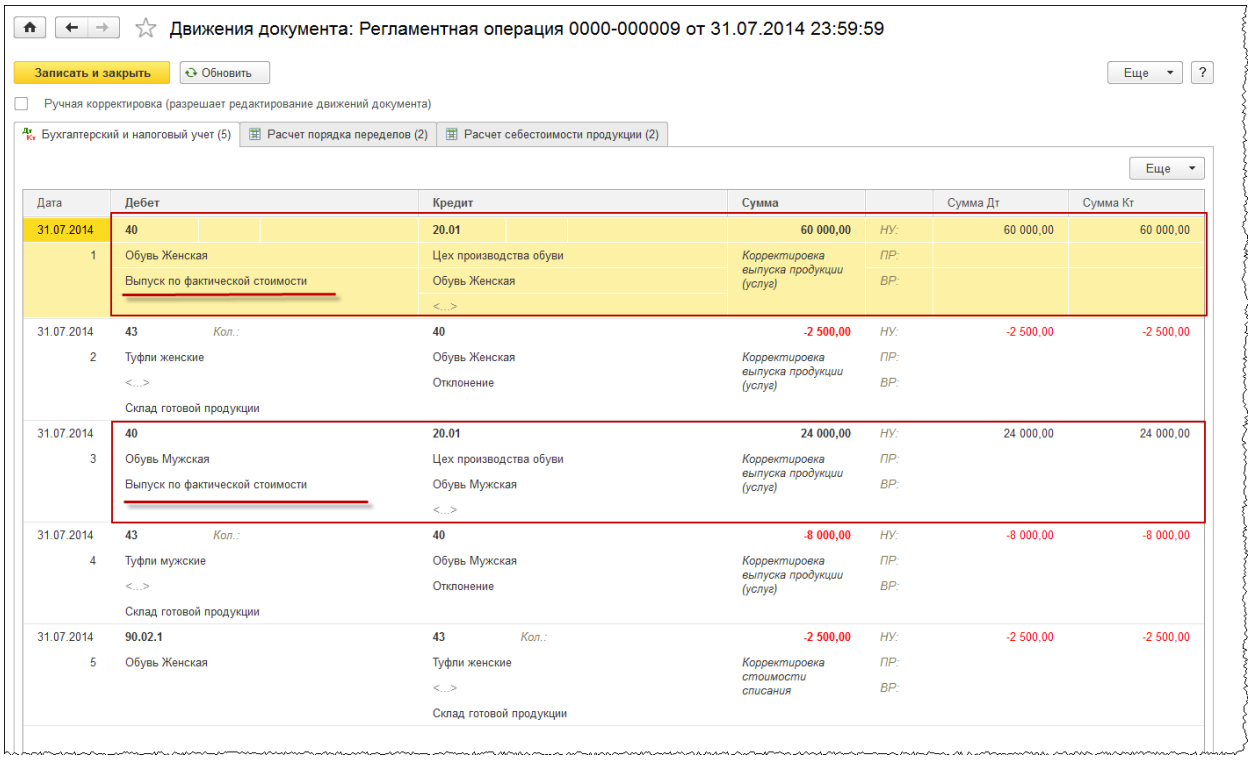

Бесплатные материалы проекта:
http://курсы-по-1с.рф/free/

Электронная почта: support@Kursy-po-1C.ru
Телефоны: **8-800 1000-613**, +7(495) 7777-096

Этим же документом отражается отклонение фактической себестоимости от плановой.

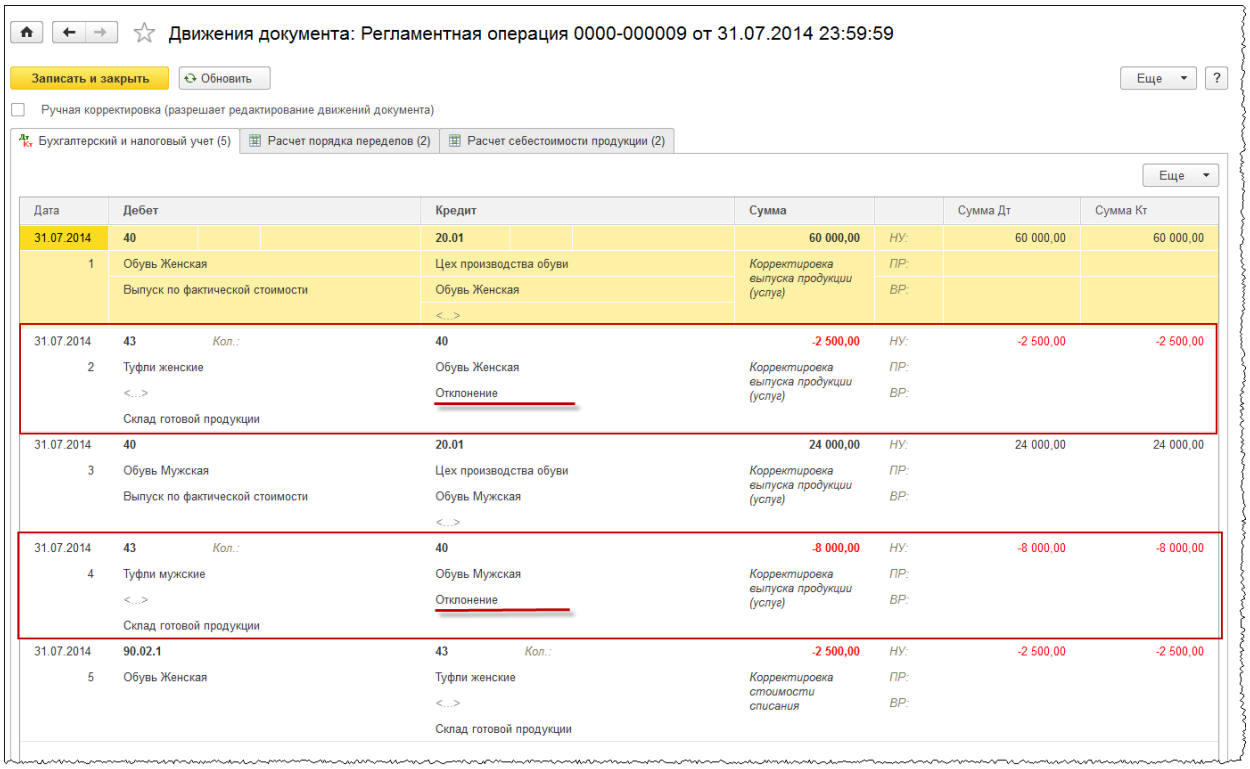

Движения документа: Регламентная операция 0000-000009 от 31.07.2014 23:59:59

Записать и закрыть | Обновить | Еще | ?

Ручная корректировка (разрешает редактирование движений документа)

Бухгалтерский и налоговый учет (5) | Расчет порядка переделов (2) | Расчет себестоимости продукции (2)

Еще

Дата	Дебет	Кредит	Сумма		Сумма Дт	Сумма Кт
31.07.2014	40	20.01	60 000,00	НУ:	60 000,00	60 000,00
1	Обувь Женская	Цех производства обуви	Корректировка выпуска продукции (услуга)	ПР:		
	Выпуск по фактической стоимости	Обувь Женская		ВР:		
		<...>				
31.07.2014	43 Кол.:	40	-2 500,00	НУ:	-2 500,00	-2 500,00
2	Туфли женские	Обувь Женская	Корректировка выпуска продукции (услуга)	ПР:		
	<...>	Отклонение		ВР:		
	Склад готовой продукции					
31.07.2014	40	20.01	24 000,00	НУ:	24 000,00	24 000,00
3	Обувь Мужская	Цех производства обуви	Корректировка выпуска продукции (услуга)	ПР:		
	Выпуск по фактической стоимости	Обувь Мужская		ВР:		
		<...>				
31.07.2014	43 Кол.:	40	-8 000,00	НУ:	-8 000,00	-8 000,00
4	Туфли мужские	Обувь Мужская	Корректировка выпуска продукции (услуга)	ПР:		
	<...>	Отклонение		ВР:		
	Склад готовой продукции					
31.07.2014	90.02.1	43 Кол.:	-2 500,00	НУ:	-2 500,00	-2 500,00
5	Обувь Женская	Туфли женские	Корректировка стоимости списания	ПР:		
		<...>		ВР:		
		Склад готовой продукции				

Так как в течение месяца происходила реализация готовой продукции по плановой себестоимости, то необходима еще одна проводка – корректировка стоимости списания реализованной продукции. Сумма по проводке рассчитывается путем умножения калькуляционной разницы (факт минус план) единицы продукции на количество реализованной продукции. На рисунке, приведенном выше, это пятая проводка.

Таким образом, счет 40 закрывается ежемесячно и сальдо на конец периода не имеет.

Бесплатные материалы проекта:
http://курсы-по-1с.рф/free/

Электронная почта: support@Kursy-po-1C.ru
Телефоны: **8-800 1000-613**, +7(495) 7777-096

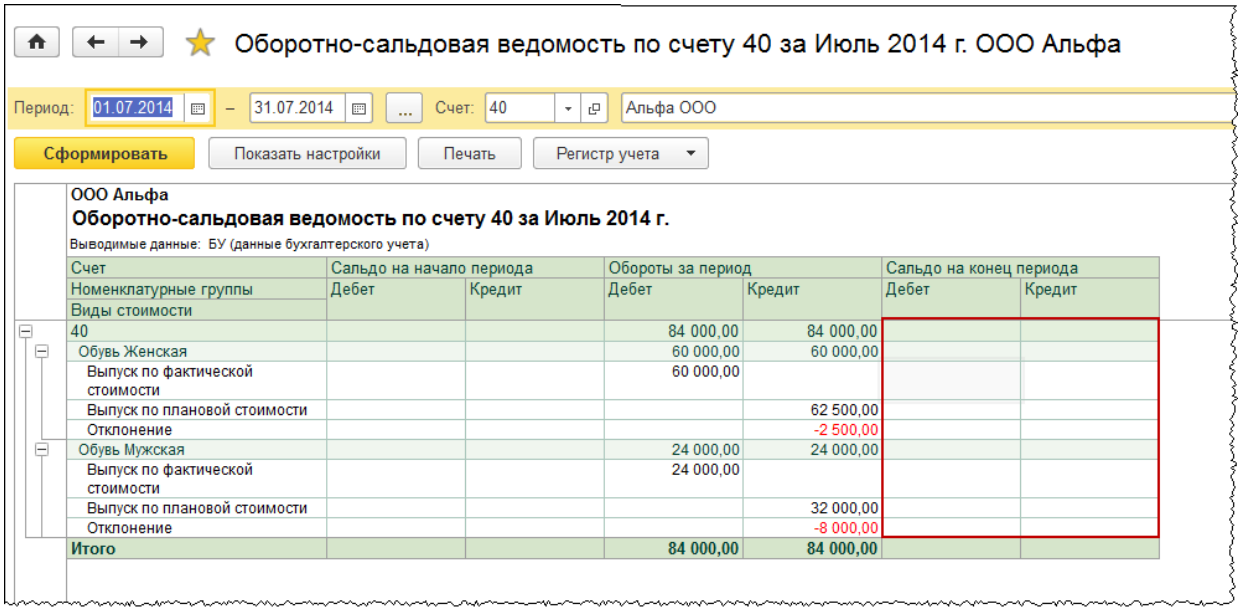

Оборотно-сальдовая ведомость по счету 40 за Июль 2014 г. ООО Альфа

Период: 01.07.2014 – 31.07.2014 Счет: 40 Альфа ООО

Сформировать | Показать настройки | Печать | Регистр учета

ООО Альфа

Оборотно-сальдовая ведомость по счету 40 за Июль 2014 г.

Выводимые данные: БУ (данные бухгалтерского учета)

Счет / Номенклатурные группы / Виды стоимости	Сальдо на начало периода		Обороты за период		Сальдо на конец периода	
	Дебет	Кредит	Дебет	Кредит	Дебет	Кредит
40			84 000,00	84 000,00		
Обувь Женская			60 000,00	60 000,00		
Выпуск по фактической стоимости			60 000,00			
Выпуск по плановой стоимости				62 500,00		
Отклонение				-2 500,00		
Обувь Мужская			24 000,00	24 000,00		
Выпуск по фактической стоимости			24 000,00			
Выпуск по плановой стоимости				32 000,00		
Отклонение				-8 000,00		
Итого			**84 000,00**	**84 000,00**		

Как видно из приведенного отчета отклонения от плановой себестоимости по номенклатурной группе «Обувь Женская» составили – 2 500,00 руб., а по номенклатурной группе «Обувь Мужская» – 8 000,00 руб. Также можно сформировать *Справку-расчет себестоимости выпущенной продукции и оказанных услуг производственного характера*.

ООО Альфа

Справка-расчет себестоимости выпущенной продукции и оказанных услуг производственного характера за Июль 2014 г. (бухгалтерский учет)

Производственные расходы						Выпущенная продукция и оказанные услуги				
Счет	Подразделение	Номенклатурная группа	Расходы к распределению, включая остатки НЗП на начало периода	Остаток НЗП на конец периода	Расходы, включенные в стоимость выпущенной продукции и оказанных услуг (гр.4 - гр.5)	Наименование	Плановая себестоимость (объем оказанных услуг)	Коэффициент (гр.8 / итого гр.8)	Фактическая себестоимость(гр.6 * гр.9)	Отклонение фактической себестоимости от плановой гр.10 - гр.8
1	2	3	4	5	6	7	8	9	10	11
Июль			84 000,00		84 000,00		94 500,00		84 000,00	-10 500,00
20.01	Цех производства обуви	Обувь Женская	60 000,00		60 000,00	Туфли женские	62 500,00	1,000000	60 000,00	-2 500,00
20.01	Цех производства обуви	Обувь Мужская	24 000,00		24 000,00	Туфли мужские	32 000,00	1,000000	24 000,00	-8 000,00
Итого			**84 000,00**		**84 000,00**		**94 500,00**		**84 000,00**	**-10 500,00**

Однако в *Справке-расчете калькуляция себестоимости продуции* не отражается количество выпуска, и, соответственно, не рассчитывается себестоимость единицы продукции, так как на 40 счете, в отличие от 43, нет количественного учета.

Бесплатные материалы проекта:
http://курсы-по-1с.рф/free/

Электронная почта: support@Kursy-po-1C.ru
Телефоны: **8-800 1000-613**, +7(495) 7777-096

ООО Альфа

Справка-расчет калькуляция себестоимости продукции за Июль 2014 г. (бухгалтерский учет)

Обувь Женская — **Себестоимость ед.** 0,00; Количество выпуска:

Цех производства обуви, Обувь Женская — Фактическая стоимость выпуска: 60 000,00

Расходы основного (вспомогательного) производства	Количество списанного сырья	Средняя цена списанного сырья	Сумма расходов
Основное производство			**60 000,00**
Материальные расходы			60 000,00
Сырье и материалы			60 000,00
Каблуки женские	40,000	300,00	12 000,00
Кожа натуральная (хромового дубления)	4,000	7 000,00	28 000,00
Подошвы женские	40,000	500,00	20 000,00
Всего расходов			**60 000,00**

Обувь Мужская — **Себестоимость ед.** 0,00; Количество выпуска:

Цех производства обуви, Обувь Мужская — Фактическая стоимость выпуска: 24 000,00

Расходы основного (вспомогательного) производства	Количество списанного сырья	Средняя цена списанного сырья	Сумма расходов
Основное производство			**24 000,00**
Материальные расходы			24 000,00
Сырье и материалы			24 000,00
Каблуки мужские	30,000	300,00	9 000,00
Кожа искуственная	3,000	2 000,00	6 000,00
Подошвы мужские	30,000	300,00	9 000,00
Всего расходов			**24 000,00**

Как видно, использование 40 счета не дает каких-то особых преимуществ, так как для получения информации об отклонениях себестоимости можно использовать *Справку-расчет себестоимости выпущенной продукции и оказанных услуг производственного характера*. Но с использованием счета 40 анализ отклонений становится более наглядным, так как они отражаются непосредственно на счете, и в этом случае доступны все стандартные отчеты.

Вопросы и ответы в Мастер-группе

Если у Вас возникли вопросы по материалам текущей главы курса, Вы можете задать их на странице сайта:

Перейти к вопросам

На этой же странице Вы можете просмотреть ответы на вопросы других участников курса и почерпнуть новые знания. Данная возможность доступна только участникам платной версии тренинга.

Глава 64. Переработка давальческого сырья*

В данной главе рассмотрим две схемы учета давальческого сырья – учет на стороне давальца и учет на стороне переработчика.

Учет у давальца

Как выяснилось, в организации ООО «Альфа» нет современного оборудования для производства обуви, отвечающей стандартам, кроме того, квалификация работников оставляет желать лучшего. Руководство организации, поняв, что по итогам восьми месяцев работы фирма является убыточной, заключило партнерство с организацией ООО «Мегаобувь». Часть неизрасходованных материалов для производства обуви ООО «Альфа» передала на переработку партнеру.

В данной ситуации часть затрат по производству обуви, которые ООО «Альфа» должна была отражать в своем учете (дополнительные материалы, амортизация оборудования, оплата труда, услуги сторонних организаций), отражает в своем учете переработчик. Давалец сырья ведет учет затрат в пакетированном виде (услуги переработчика).

Чтобы отобразить данный процесс в учете, давалец сырья использует следующие документы:

- «Передача товаров» для оформления передачи материалов в переработку
- «Поступление из переработки» для отражения поступления к давальцу готовой продукции и услуг по переработке сырья. Документ также содержит отчет по использованным материалам
- «Реализация товаров и услуг» для оформления реализации конечному потребителю.

Материалы, которые находятся в собственности у давальца, учитываются на счете 10.01 *Сырье и материалы*. В момент передачи передаваемый материал списывается со счета 10.01 и поступает на счет 10.07 *Материалы, переданные в переработку на сторону*. На счете 10.07 вместо аналитики *Склады* используется аналитика *Контрагенты*.

Оформим передачу сырья в переработку с помощью документа «Передача товаров». Для этого выберем команду *Передача сырья в Переработку* в *Панели функций* раздела *Производство* из группы команд *Передача в переработку*.

Бесплатные материалы проекта:
http://курсы-по-1с.рф/free/

Электронная почта: support@Kursy-po-1C.ru
Телефоны: **8-800 1000-613**, +7(495) 7777-096

Откроется форма списка документов «Передача товаров».

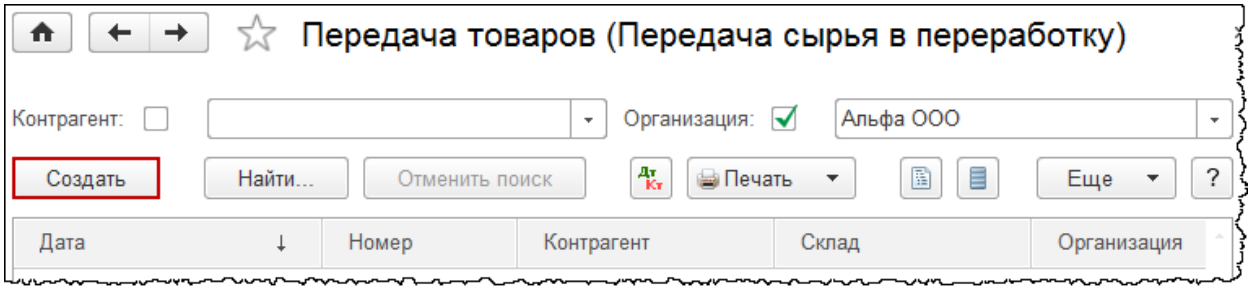

Используя кнопку *Создать* в форме списка, откроем форму создания нового документа. Установим дату 01.09.2014 года. Для заполнения поля *Контрагент* создадим нового контрагента.

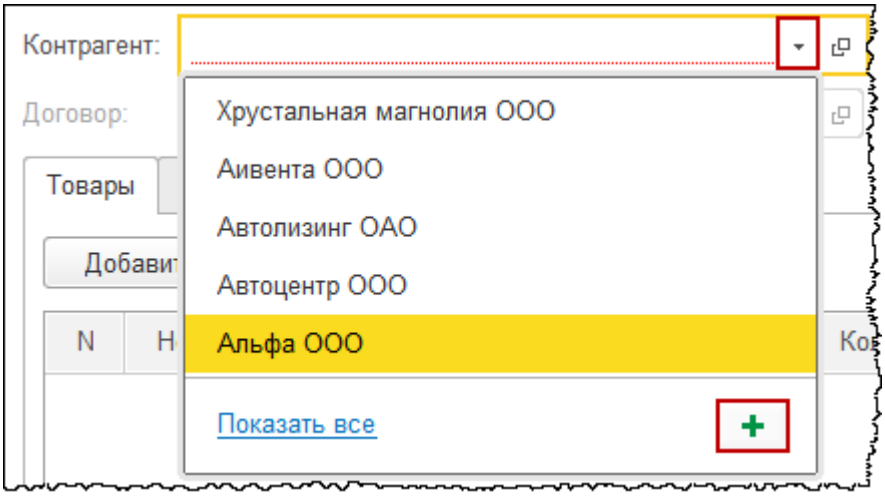

Откроется карточка создаваемого контрагента. В поле *Наименование* запишем: «Мегаобувь ООО». *Полное наименование* определим как *ООО Мегаобувь*. Укажем, что создаваемый контрагент входит в группу *Поставщики*.

После этого карточку контрагента сохраним и закроем.

Бесплатные материалы проекта:
http://курсы-по-1с.рф/free/

Электронная почта: support@Kursy-po-1C.ru
Телефоны: **8-800 1000-613**, +7(495) 7777-096

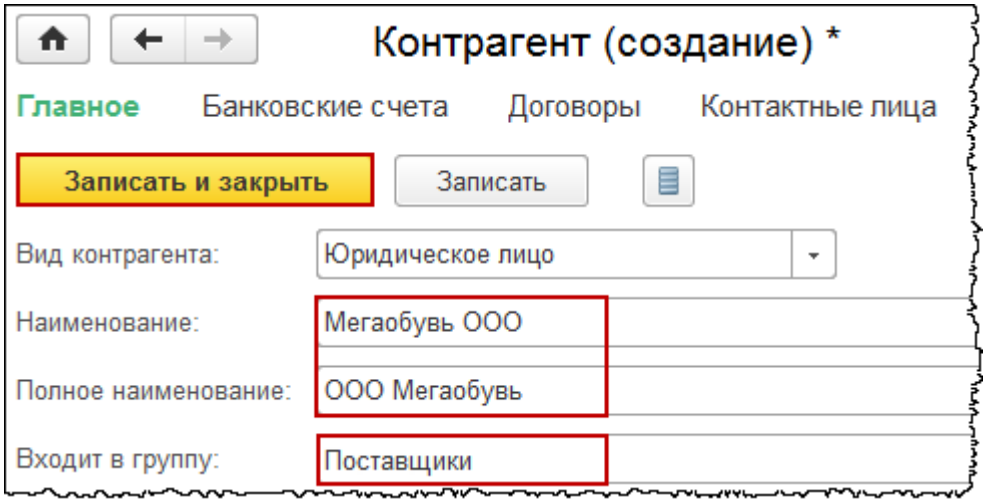

Вернемся в форму документа «Передача товаров» и создадим из нее договор контрагента.

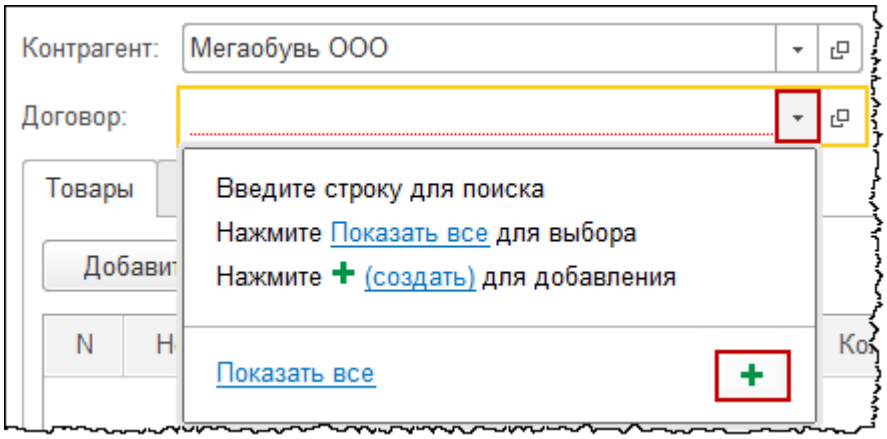

Откроется форма создания договора контрагента. Установим номер договора 35 от 1 сентября 2014 года. Вид договора определим *С поставщиком*. В поле *Наименование* запишем: «На переработку сырья». После чего нажмем на кнопку *Записать и закрыть*.

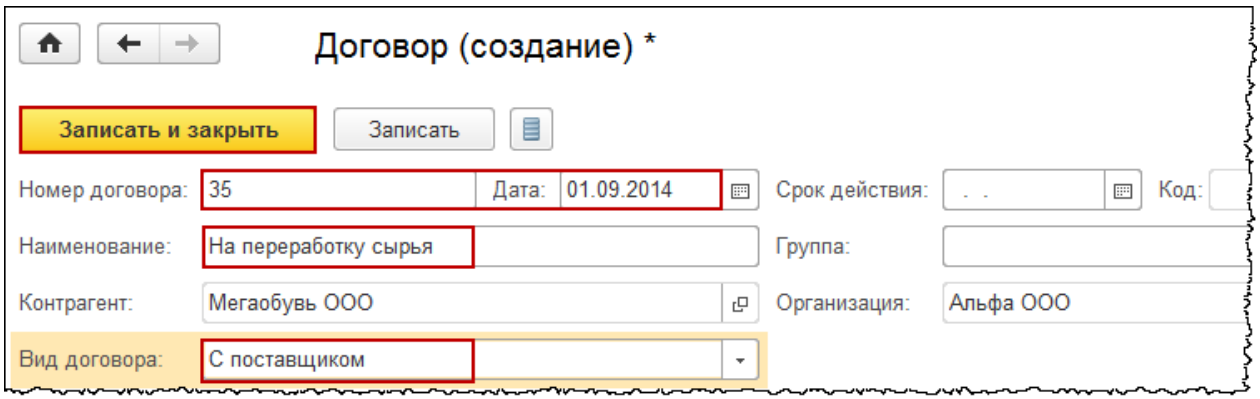

В документе «Передача товаров» укажем также *Склад*, с которого передаются материалы, – *Склад материалов*.

Бесплатные материалы проекта:
http://курсы-по-1с.рф/free/

Электронная почта: support@Kursy-po-1C.ru
Телефоны: **8-800 1000-613**, +7(495) 7777-096

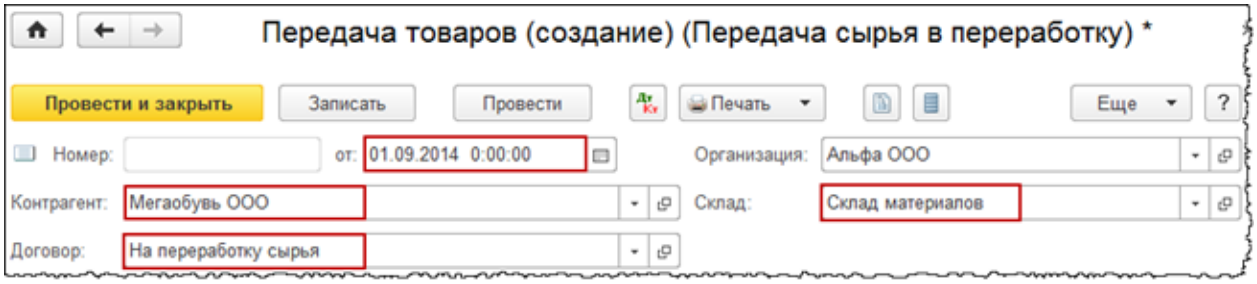

На закладке *Товары* заполним табличную часть документа передаваемыми материалами. Для заполнения воспользуемся сервисом *Подбор* и нажмем на соответствующую кнопку. Откроется форма *Подбор номенклатуры в документ*. В данной форме установим вариант отображения *Только остатки* и выберем группу *Материалы*. Для заполнения табличной части подберем: *Подошвы женские* – 930 пар, *Каблуки женские* – 930 пар, *Кожа натуральная (хромового дубления)* – 74,5 м^2, *Кожа натуральная (растительного дубления)* – 18,5 м^2; *Подошвы мужские* – 1970 пар, *Каблуки мужские* – 1970 пар, *Кожа искусственная* – 197 м^2. После выбора всех перечисленных данных нажмем на кнопку *Перенести в документ*.

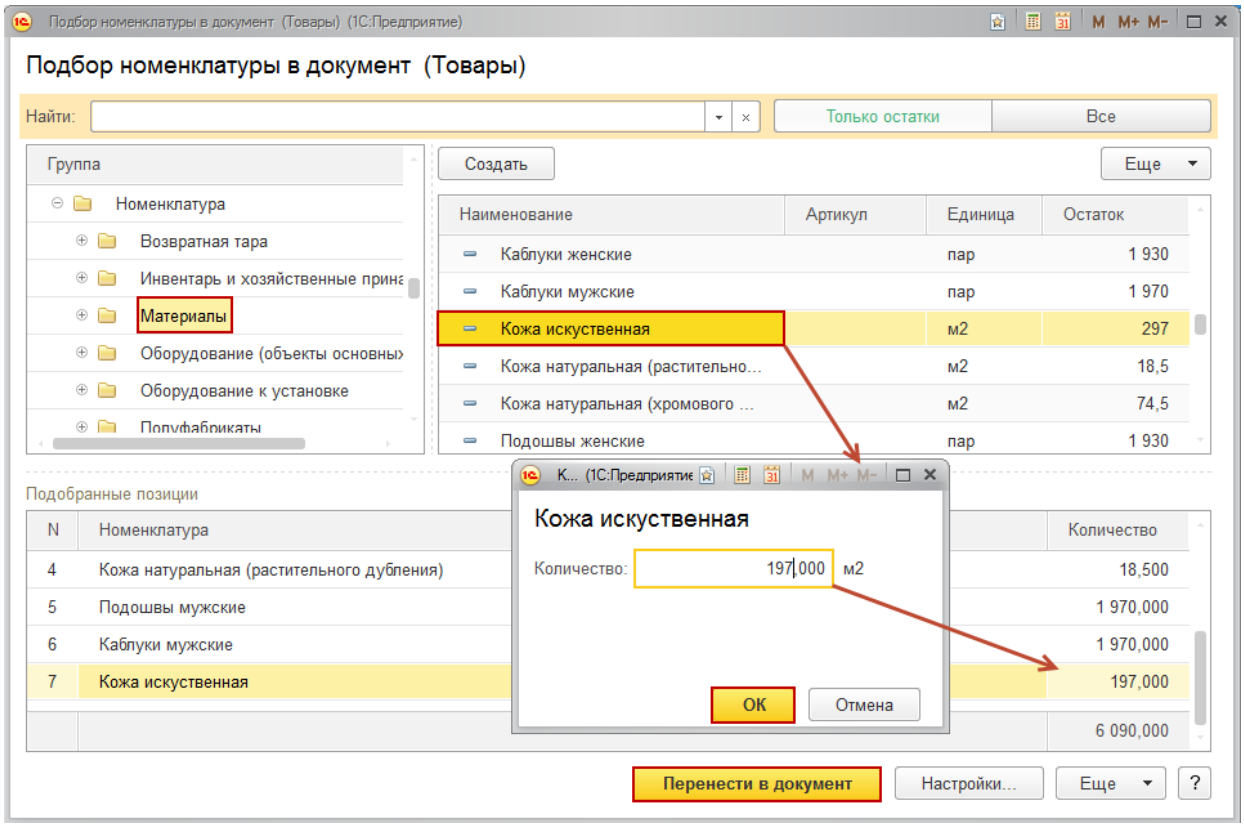

Табличная часть документа заполнится ранее выбранными данными. При этом в каждой строке табличной части *Счет учета* и *Счет передачи* заполнятся автоматически значениями 10.01 *Сырье и материалы* и 10.07 *Материалы, переданные в переработку на сторону* соответственно.

Бесплатные материалы проекта:
http://курсы-по-1с.рф/free/

Электронная почта: support@Kursy-po-1C.ru
Телефоны: **8-800 1000-613**, +7(495) 7777-096

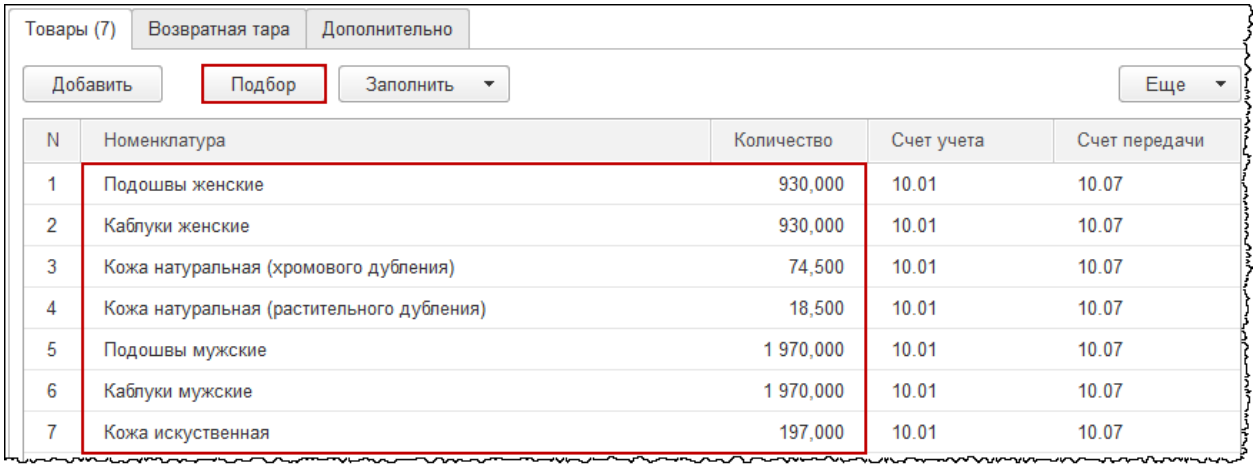

Товары (7) | Возвратная тара | Дополнительно

Добавить | Подбор | Заполнить | Еще

N	Номенклатура	Количество	Счет учета	Счет передачи
1	Подошвы женские	930,000	10.01	10.07
2	Каблуки женские	930,000	10.01	10.07
3	Кожа натуральная (хромового дубления)	74,500	10.01	10.07
4	Кожа натуральная (растительного дубления)	18,500	10.01	10.07
5	Подошвы мужские	1 970,000	10.01	10.07
6	Каблуки мужские	1 970,000	10.01	10.07
7	Кожа искуственная	197,000	10.01	10.07

Сформированный документ проведем и проконтролируем проводки.

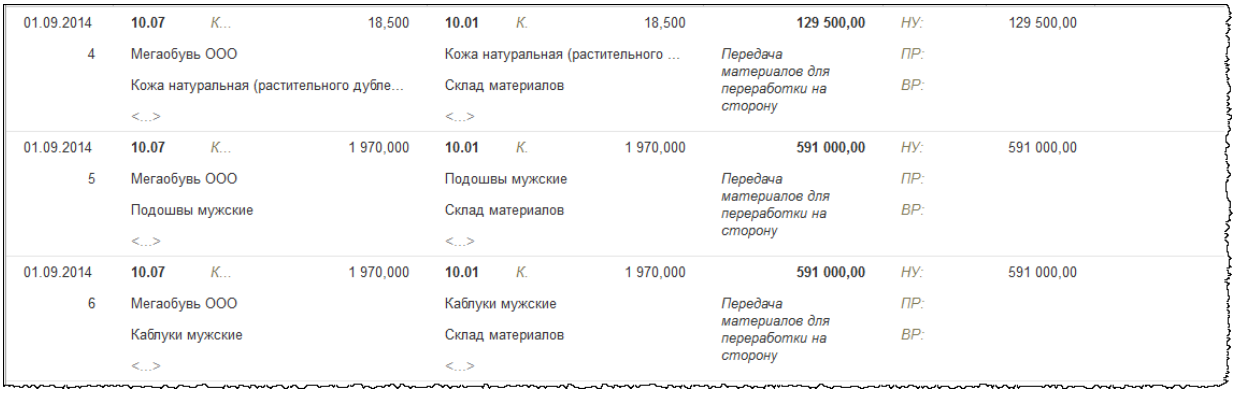

01.09.2014	**10.07**	*К...*	18,500	**10.01**	*К.*	18,500	**129 500,00**	*НУ:*	129 500,00
4	Мегаобувь ООО			Кожа натуральная (растительного ...			*Передача материалов для переработки на сторону*	*ПР:*	
	Кожа натуральная (растительного дубле...			Склад материалов				*ВР:*	
	<...>			<...>					
01.09.2014	**10.07**	*К...*	1 970,000	**10.01**	*К.*	1 970,000	**591 000,00**	*НУ:*	591 000,00
5	Мегаобувь ООО			Подошвы мужские			*Передача материалов для переработки на сторону*	*ПР:*	
	Подошвы мужские			Склад материалов				*ВР:*	
	<...>			<...>					
01.09.2014	**10.07**	*К...*	1 970,000	**10.01**	*К.*	1 970,000	**591 000,00**	*НУ:*	591 000,00
6	Мегаобувь ООО			Каблуки мужские			*Передача материалов для переработки на сторону*	*ПР:*	
	Каблуки мужские			Склад материалов				*ВР:*	
	<...>			<...>					

01.09.2014	**10.07**	*К...*	197,000	**10.01**	*К.*	197,000	**394 000,00**	*НУ:*	394 000,00
7	Мегаобувь ООО			Кожа искуственная			*Передача материалов для переработки на сторону*	*ПР:*	
	Кожа искуственная			Склад материалов				*ВР:*	
	<...>			<...>					

По каждой номенклатурной позиции сформировалось по одной проводке: *Дебет* счет 10.07 *Материалы, переданные в переработку на сторону – Кредит* счет 10.01 *Сырье и материалы.* Теперь материалы хоть и учитываются на балансе организации, но реально на складе их нет, так как они находятся у переработчика.

Для отражения операции поступления продукции из переработки используем документ «Поступление из переработки». Для этого выберем команду *Поступление из переработки* в *Панели функций* раздела *Производство* из группы команд *Передача в переработку*.

Бесплатные материалы проекта:
http://курсы-по-1с.рф/free/

Электронная почта: support@Kursy-po-1C.ru
Телефоны: **8-800 1000-613**, +7(495) 7777-096



Появится форма списка документов «Поступление из переработки».

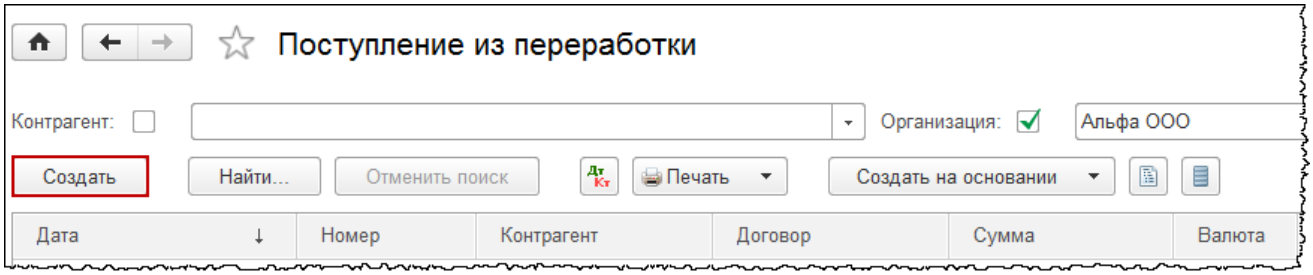

Используя кнопку *Создать* из формы списка, создадим новый документ. Установим дату 15 сентября 2014 года. В поле *Контрагент* выберем *Мегаобувь ООО*. При этом поле *Договор* заполнится автоматически. В качестве *Склада* укажем *Склад готовой продукции*.

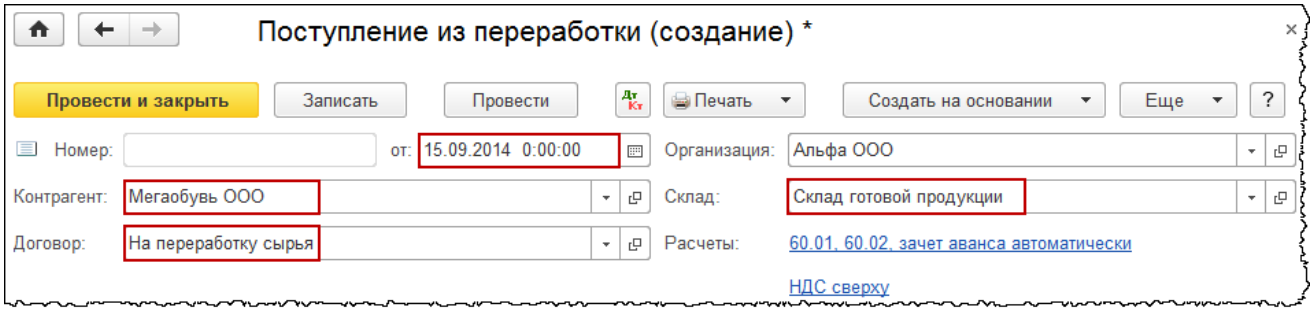

Всего необходимо создать два документа (для номенклатурной группы *Обувь Женская* и для номенклатурной группы *Обувь Мужская*). Это связано с тем, что на закладке *Счет затрат* можно указать только одну номенклатурную группу. Шапка документа в обоих случаях будет одинаковой. Первый документ заполним по номенклатурной группе *Обувь Женская.*

В табличной части на закладке *Продукция* в поле *Номенклатура* укажем *Туфли женские*. При этом автоматически заполнится *Счет учета* 43 *Готовая продукция* (согласно настройке для группы номенклатуры *Продукция* в регистре сведений «Счета учета номенклатуры»). В поле *Количество* укажем 745 пар (по основной спецификации) и 185 пар (по дополнительной спецификации). То есть по каждой спецификации должна быть отдельная строка. *Цена плановая* и *Сумма плановая* заполнятся автоматически, согласно ранее установленной *Основной плановой цене*.

Бесплатные материалы проекта:
http://курсы-по-1с.рф/free/

Электронная почта: support@Kursy-po-1C.ru
Телефоны: **8-800 1000-613**, +7(495) 7777-096

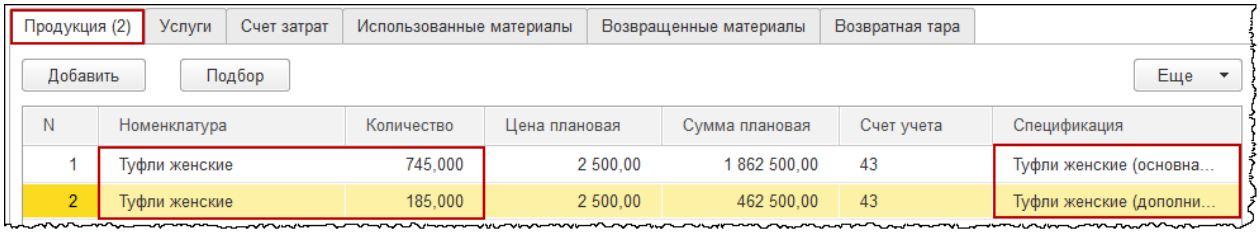

Перейдем на закладку *Услуги*. Для заполнения табличной части на закладке *Услуги* создадим новую позицию номенклатуры.

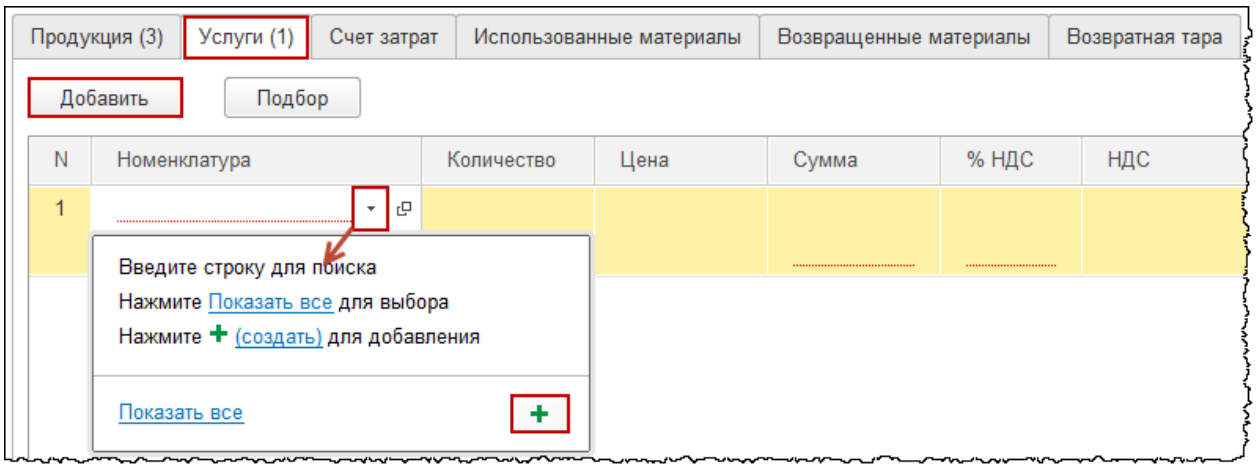

Откроется форма создания позиции номенклатуры. В поле *Наименование* запишем: «Переработка сырья (производство туфель женских)». Установим флаг *Услуга*. Если использовать единицу измерения *штука*, то в документе необходимо будет указывать полную сумму. Если установить единицу измерения *пара*, то речь будет идти о стоимости услуг по изготовлению одной пары обуви. Выберем единицу измерения *пара*. В поле *Номенклатурная группа* выберем *Обувь Женская*. После этого нажмем на кнопку *Записать и закрыть*.

Бесплатные материалы проекта:
http://курсы-по-1с.рф/free/

Электронная почта: support@Kursy-po-1C.ru
Телефоны: **8-800 1000-613**, +7(495) 7777-096

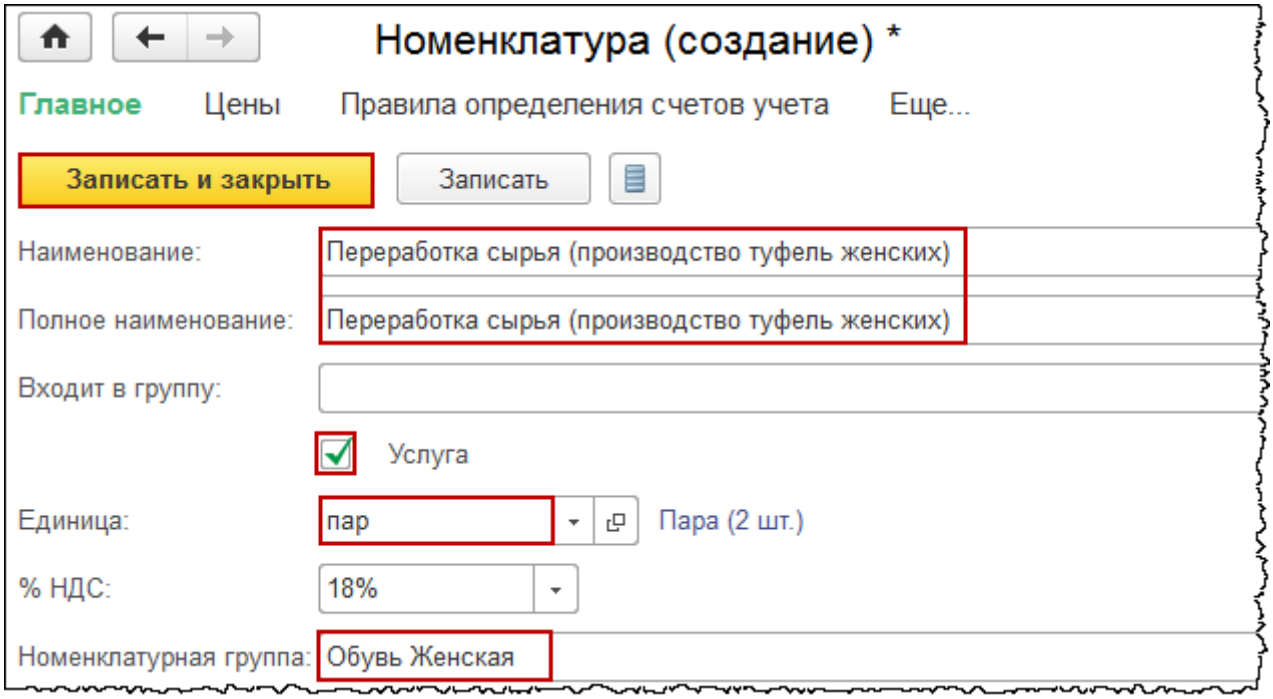

В табличной части документа в поле *Количество* укажем 930 (745 + 185). В поле *Цена* установим 1 000,00 руб. *Счет НДС* следует указать 19.04 *НДС по приобретенным услугам*.

Для заполнения поля *Статья затрат* создадим новую статью затрат.

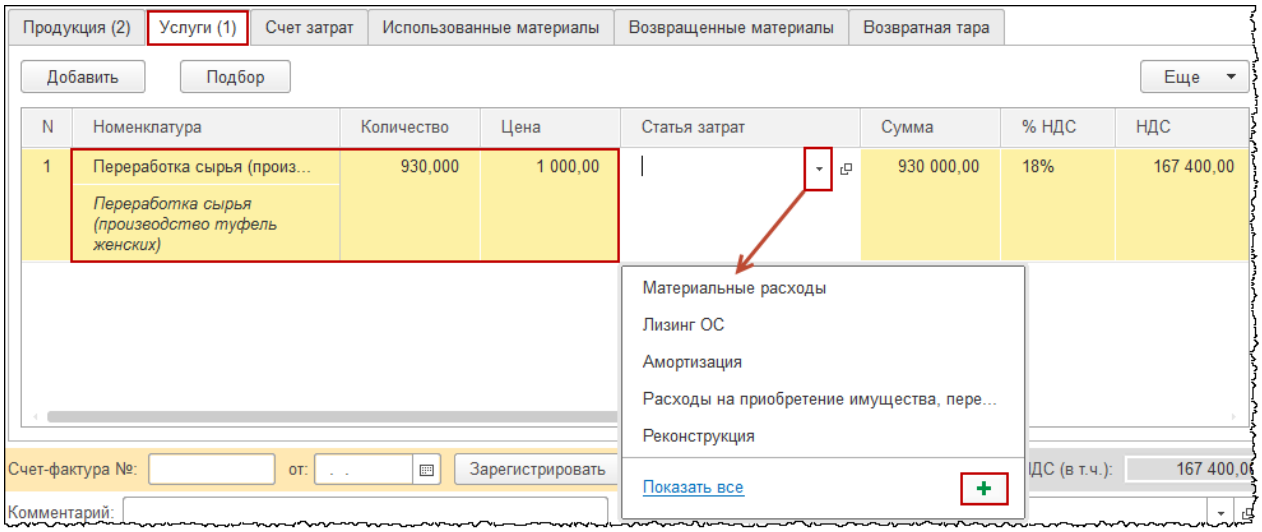

Появится форма создания статьи затрат. В поле *Наименование* запишем «Услуги по переработке». *Вид расходов* установим *Прочие расходы*.

Бесплатные материалы проекта:
http://курсы-по-1с.рф/free/

Электронная почта: support@Kursy-po-1C.ru
Телефоны: **8-800 1000-613**, +7(495) 7777-096

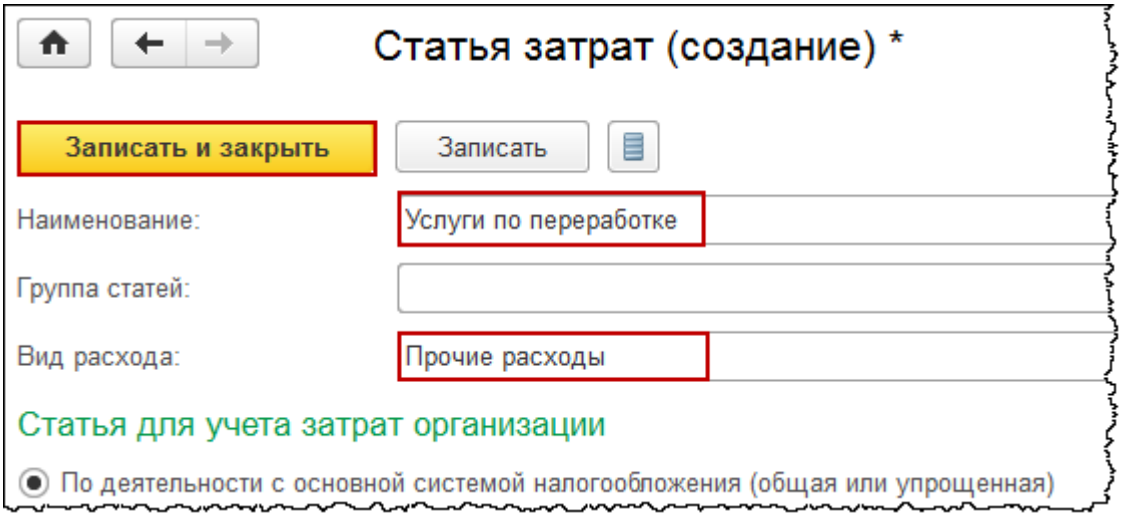

Перейдем на закладку *Счет затрат* и укажем счет 20.01 *Основное производство*. В качестве подразделения выберем *Цех производства обуви*. Укажем *Номенклатурную группу – Обувь Женская*.

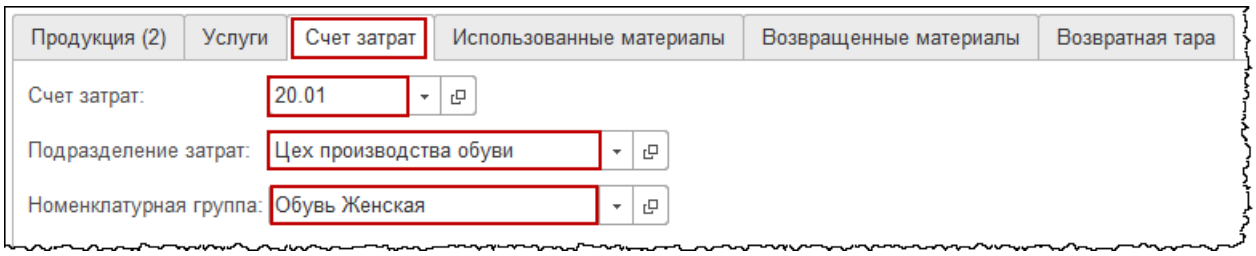

Перейдем на закладку *Использованные материалы* и воспользуемся сервисом *Заполнить по Спецификации*.

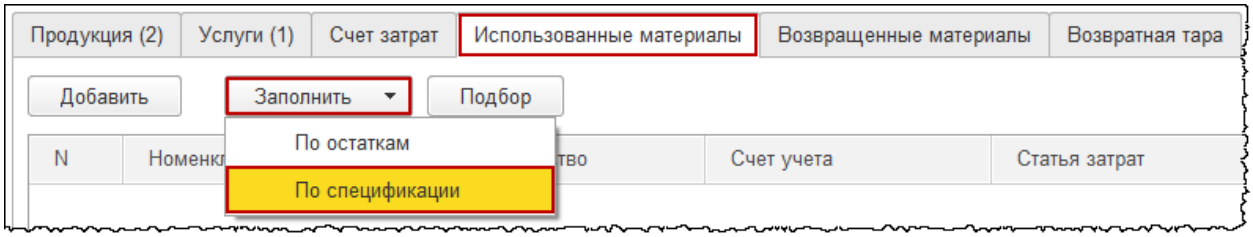

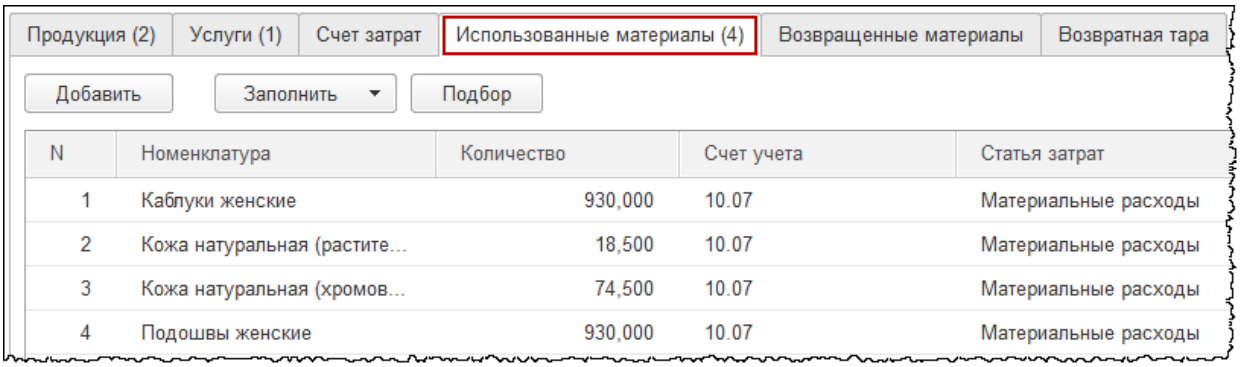

Далее проведем документ, зарегистрируем счет-фактуру и проанализируем проводки.

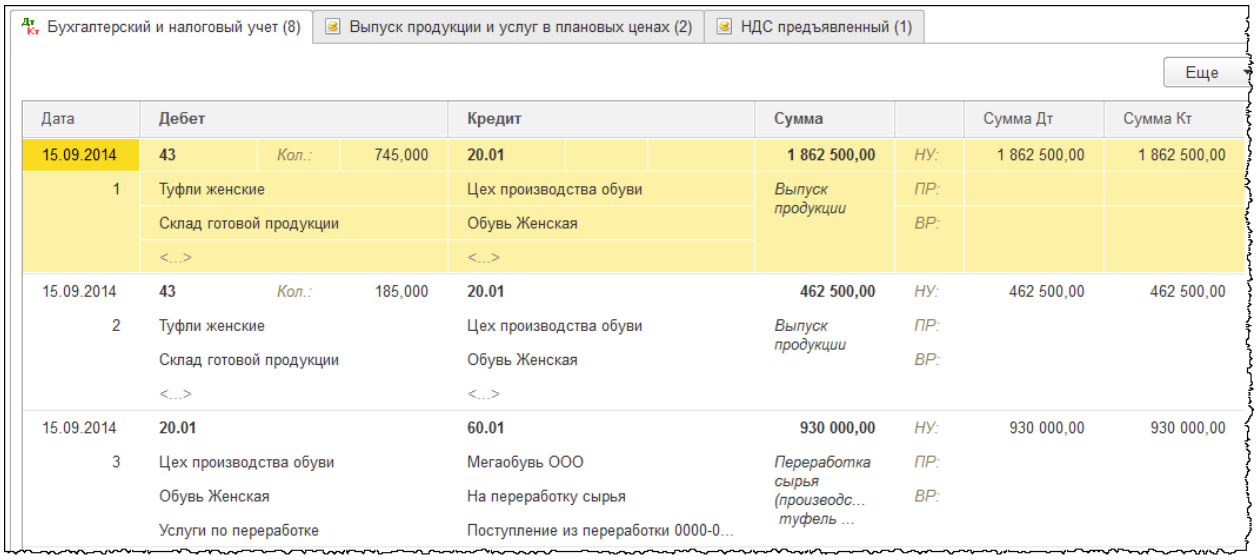
Бухгалтерский и налоговый учет (8) | Выпуск продукции и услуг в плановых ценах (2) | НДС предъявленный (1)

Еще

Дата	Дебет		Кредит		Сумма		Сумма Дт	Сумма Кт
15.09.2014	43	Кол.: 745,000	20.01		1 862 500,00	НУ:	1 862 500,00	1 862 500,00
1	Туфли женские		Цех производства обуви		Выпуск продукции	ПР:		
	Склад готовой продукции		Обувь Женская			ВР:		
	<...>		<...>					
15.09.2014	43	Кол.: 185,000	20.01		462 500,00	НУ:	462 500,00	462 500,00
2	Туфли женские		Цех производства обуви		Выпуск продукции	ПР:		
	Склад готовой продукции		Обувь Женская			ВР:		
	<...>		<...>					
15.09.2014	20.01		60.01		930 000,00	НУ:	930 000,00	930 000,00
3	Цех производства обуви		Мегаобувь ООО		Переработка сырья (производс... туфель ...	ПР:		
	Обувь Женская		На переработку сырья			ВР:		
	Услуги по переработке		Поступление из переработки 0000-0...					

Дата	Дебет		Кредит		Сумма		Сумма Дт	Сумма Кт
15.09.2014	20.01		10.07	Кол.: 930,000	279 000,00	НУ:	279 000,00	279 000,00
4	Цех производства обуви		Мегаобувь ООО		Списание запасов на затраты производства	ПР:		
	Обувь Женская		Каблуки женские			ВР:		
	Материальные расходы		<...>					
15.09.2014	20.01		10.07	Кол.: 18,500	129 500,00	НУ:	129 500,00	129 500,00
5	Цех производства обуви		Мегаобувь ООО		Списание запасов на затраты производства	ПР:		
	Обувь Женская		Кожа натуральная (растительного д...			ВР:		
	Материальные расходы		<...>					
15.09.2014	20.01		10.07	Кол.: 74,500	521 500,00	НУ:	521 500,00	521 500,00
6	Цех производства обуви		Мегаобувь ООО		Списание запасов на затраты производства	ПР:		
	Обувь Женская		Кожа натуральная (хромового дубл...			ВР:		
	Материальные расходы		<...>					

15.09.2014	20.01		10.07	Кол.: 930,000	465 000,00	НУ:	465 000,00	465 000,00
7	Цех производства обуви		Мегаобувь ООО		Списание запасов на затраты производства	ПР:		
	Обувь Женская		Подошвы женские			ВР:		
	Материальные расходы		<...>					
15.09.2014	19.04		60.01		167 400,00	НУ:		167 400,00
8	Мегаобувь ООО		Мегаобувь ООО		Переработка сырья (производс... туфель ...	ПР:		
	Поступление из переработки 0000-0...		На переработку сырья			ВР:		
	<...>		Поступление из переработки 0000-0...					

Первая и вторая проводки (*Дт 43 Кт 20.01*) аналогичны тем, что формирует документ «Отчет производства за смену».

Бесплатные материалы проекта:
http://курсы-по-1с.рф/free/

Электронная почта: support@Kursy-po-1C.ru
Телефоны: **8-800 1000-613**, +7(495) 7777-096

Третья и восьмая проводки аналогичны тем, что формирует документ «Поступление товаров и услуг» (закладка *Услуги*).

Проводки с четвертой по седьмую похожи на проводки, формируемые документом «Требование-накладная». Только списание происходит не со счета 10.01 *Сырье и материалы*, а со счета 10.07 *Материалы, переданные в переработку на сторону*.

Создадим документ «Поступление из переработки» по номенклатурной группе *Обувь Мужская.* Шапка документа заполняется также. В табличной части на закладке *Продукция* в поле *Номенклатура* укажем *Туфли мужские*. В поле *Количество* укажем 1 970 пар. При этом *Цена плановая* и *Сумма плановая* заполнятся автоматически, согласно ранее установленной *Основной плановой цене*.

Для *Туфель мужских* спецификация еще не создавалась. Создадим ее.

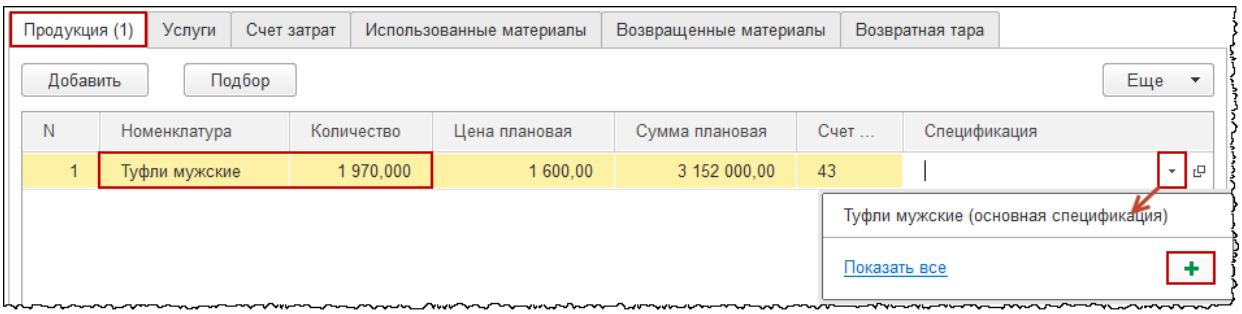

Откроется форма создания спецификации номенклатуры. В поле *Наименование* запишем: «Туфли мужские (основная спецификация)». В табличной части заполним исходные комплектующие на одну пару обуви: 0,1 м^2 *Кожи искусственной*, одна пара *Подошв мужских* и одна пара *Каблуков мужских.* После чего карточку спецификации номенклатуры сохраним и закроем.

Бесплатные материалы проекта:
http://курсы-по-1с.рф/free/

Электронная почта: support@Kursy-po-1C.ru
Телефоны: **8-800 1000-613**, +7(495) 7777-096

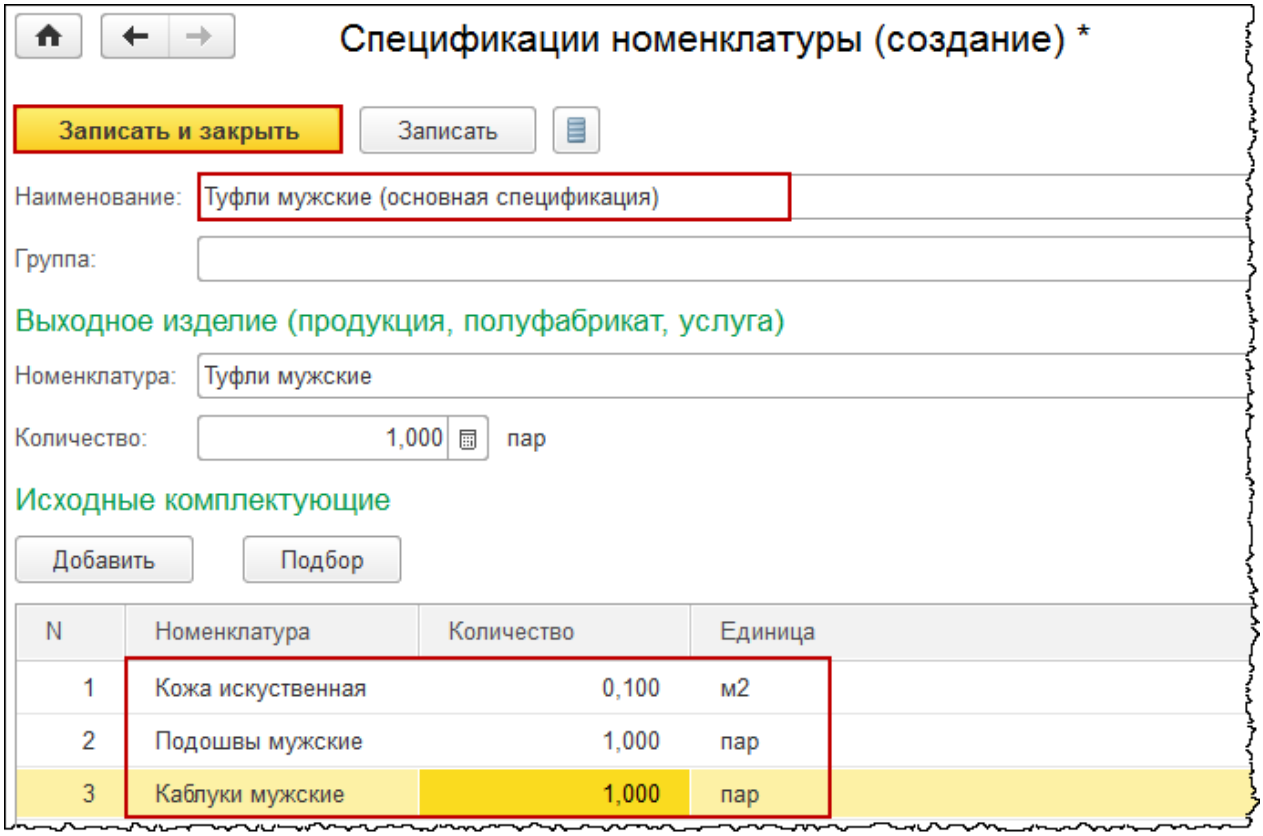

Перейдем на закладку *Услуги*. Для заполнения табличной части на закладке *Услуги* создадим новую позицию номенклатуры.

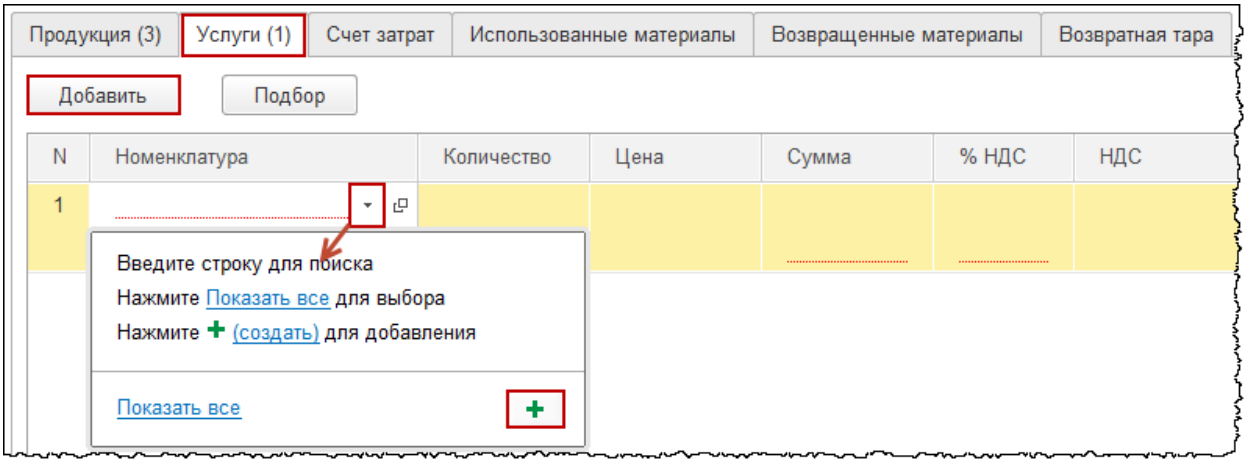

Откроется форма создания позиции номенклатуры. В поле *Наименование* запишем: «Переработка сырья (производство туфель мужских)». Установим флаг *Услуга*. Выберем единицу измерения *пара*. В поле *Номенклатурная группа* выберем *Обувь Мужская*. После этого нажмем на кнопку *Записать и закрыть*.

Бесплатные материалы проекта:
http://курсы-по-1с.рф/free/

Электронная почта: support@Kursy-po-1C.ru
Телефоны: **8-800 1000-613**, +7(495) 7777-096

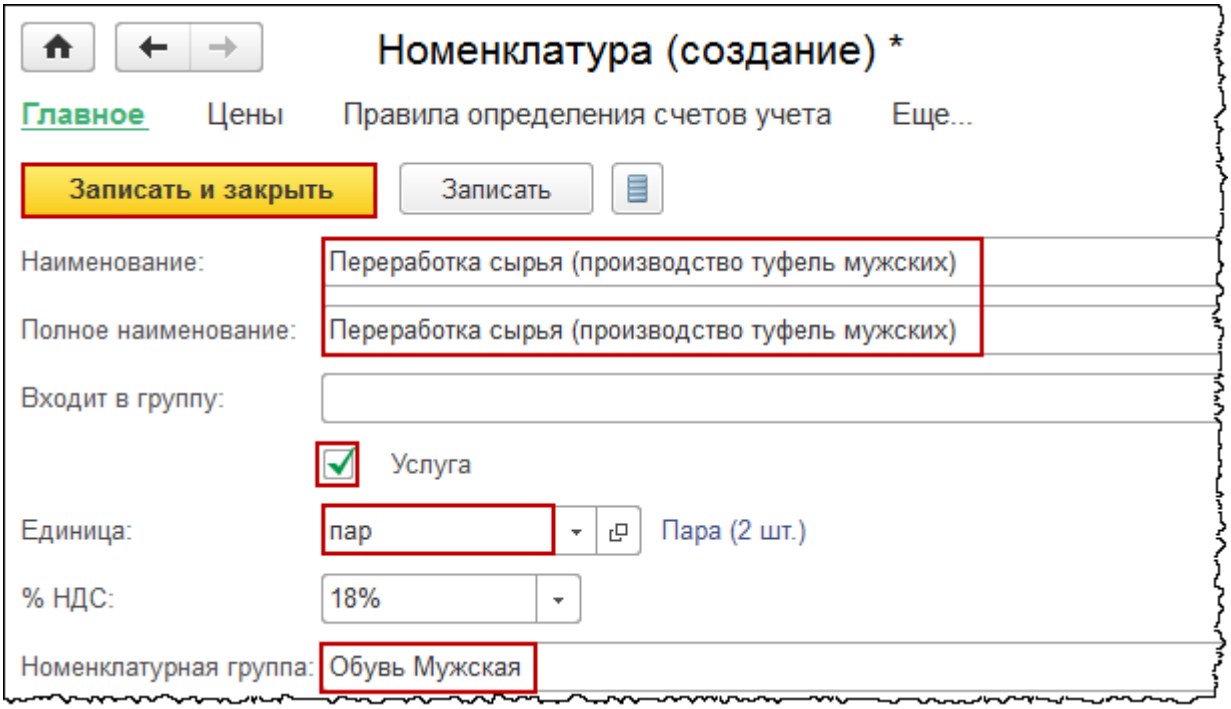

В поле *Количество* укажем 1 970. В поле *Цена* установим 800,00 руб. *Счет НДС* следует указать 19.04 *НДС по приобретенным услугам*. В поле *Статья затрат* выберем ранее созданную статью затрат *Услуги по переработке*.

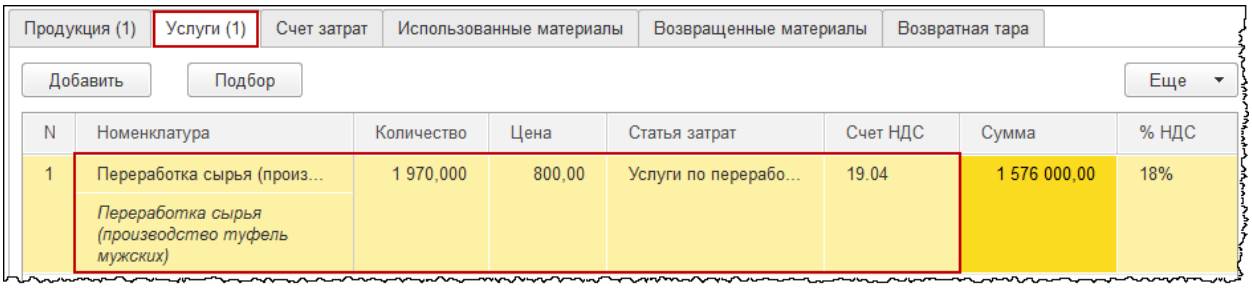

Перейдем на закладку *Счет затрат* и укажем счет 20.01 *Основное производство*. В качестве подразделения выберем *Цех производства обуви*. Укажем *Номенклатурную группу – Обувь Мужская*.

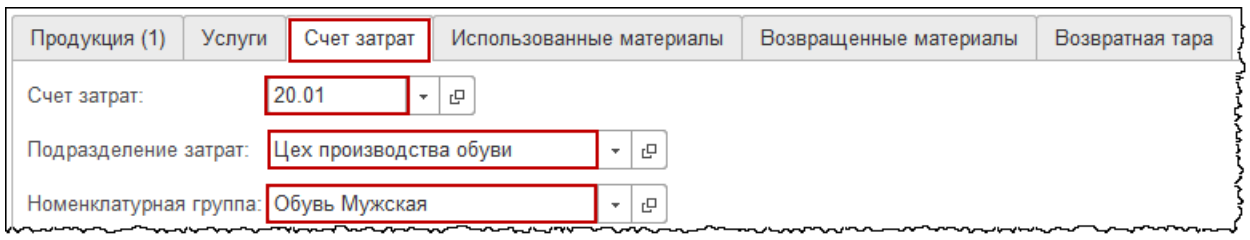

Перейдем на закладку *Использованные материалы* и воспользуемся сервисом *Заполнить по Спецификации*.

Бесплатные материалы проекта:
http://курсы-по-1с.рф/free/

Электронная почта: support@Kursy-po-1C.ru
Телефоны: **8-800 1000-613**, +7(495) 7777-096

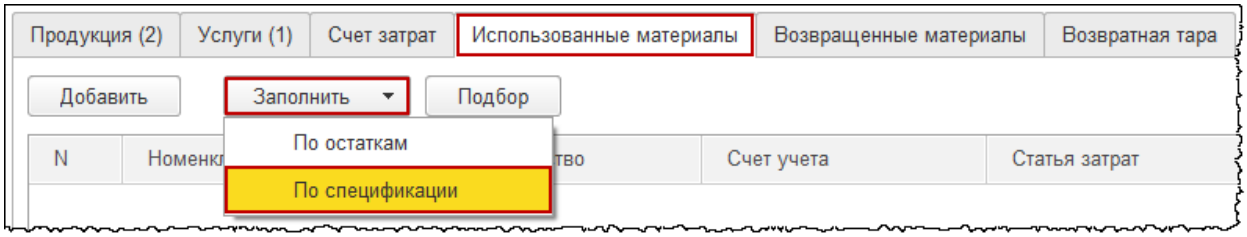

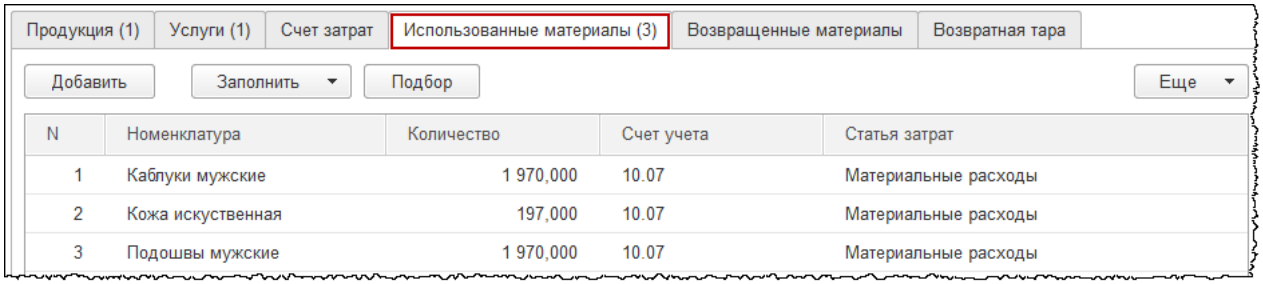

Далее документ проведем, зарегистрируем счет-фактуру и проконтролируем проводки.

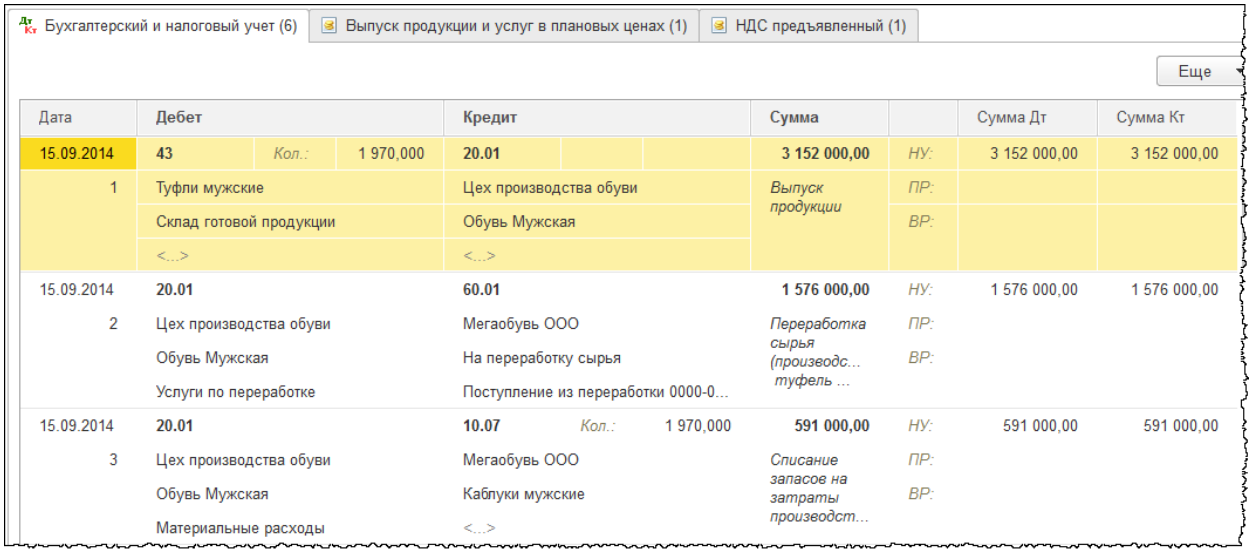

15.09.2014	**20.01**	**10.07**	*Кол.:*	197,000	**394 000,00**	НУ:	394 000,00	394 000,00
4	Цех производства обуви	Мегаобувь ООО			*Списание запасов на затраты производст...*	ПР:		
	Обувь Мужская	Кожа искусственная				ВР:		
	Материальные расходы	<...>						
15.09.2014	**20.01**	**10.07**	*Кол.:*	1 970,000	**591 000,00**	НУ:	591 000,00	591 000,00
5	Цех производства обуви	Мегаобувь ООО			*Списание запасов на затраты производст...*	ПР:		
	Обувь Мужская	Подошвы мужские				ВР:		
	Материальные расходы	<...>						
15.09.2014	**19.04**	**60.01**			**283 680,00**	НУ:		283 680,00
6	Мегаобувь ООО	Мегаобувь ООО			*Переработка сырья (производс... туфель ...*	ПР:		
	Поступление из переработки 0000-0...	На переработку сырья				ВР:		
	<...>	Поступление из переработки 0000-0...						

Проводки аналогичны тем, что были сформированы предыдущим документом.

Создадим документ «Реализация товаров и услуг». Для этого выберем команду *Реализация товаров и услуг* в *Панели функций* раздела *Продажи* из группы команд *Продажи*.

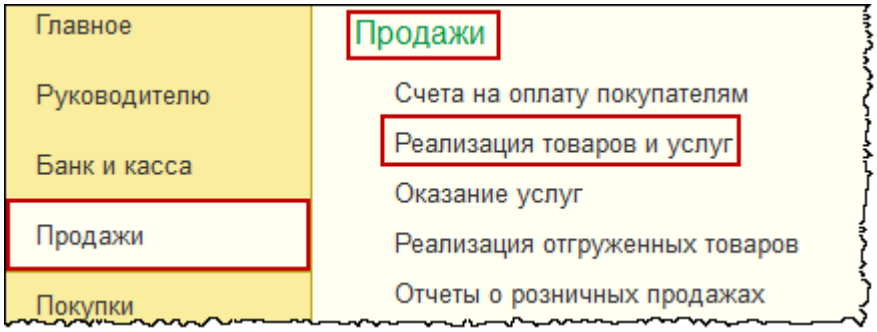

Откроется форма списка документов «Реализация товаров и услуг».

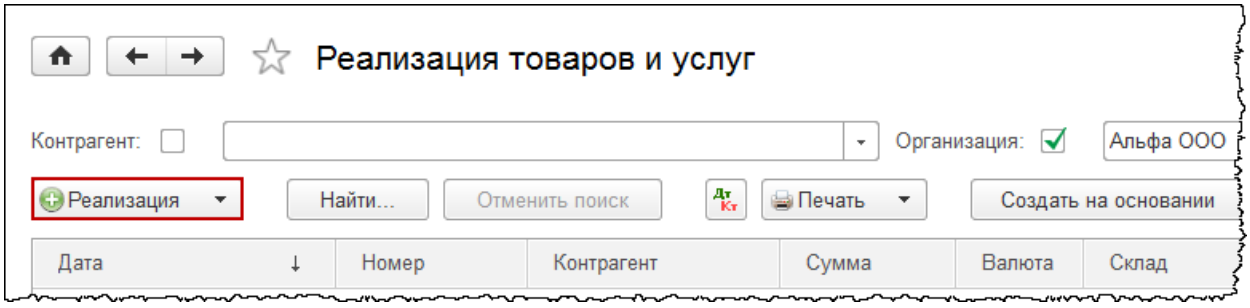

Из формы списка создадим новый документ с видом операции *Товары*.

Бесплатные материалы проекта:
http://курсы-по-1с.рф/free/

Электронная почта: support@Kursy-po-1C.ru
Телефоны: **8-800 1000-613**, +7(495) 7777-096

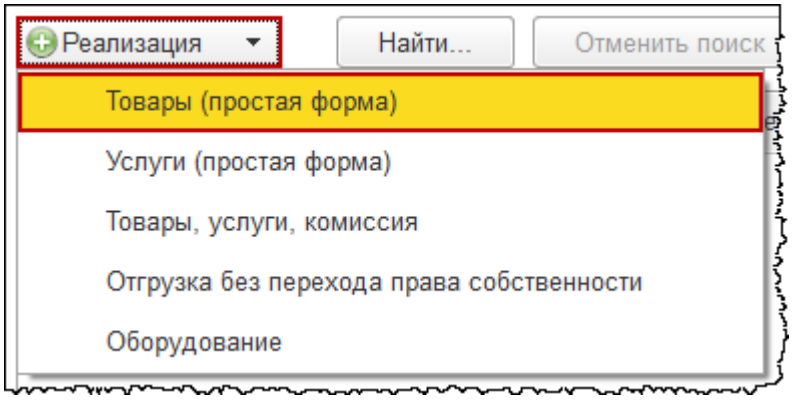

Откроется форма создания нового документа. Установим дату 20 сентября 2014 года. В качестве склада выберем *Склад готовой продукции.* В качестве контрагента укажем *Хрустальная магнолия ООО* из группы *Покупатели.* При этом поле *Договор* заполнится автоматически. На основании договора определится *Тип цен*. Согласно установленному типу цен НДС будет сверху.

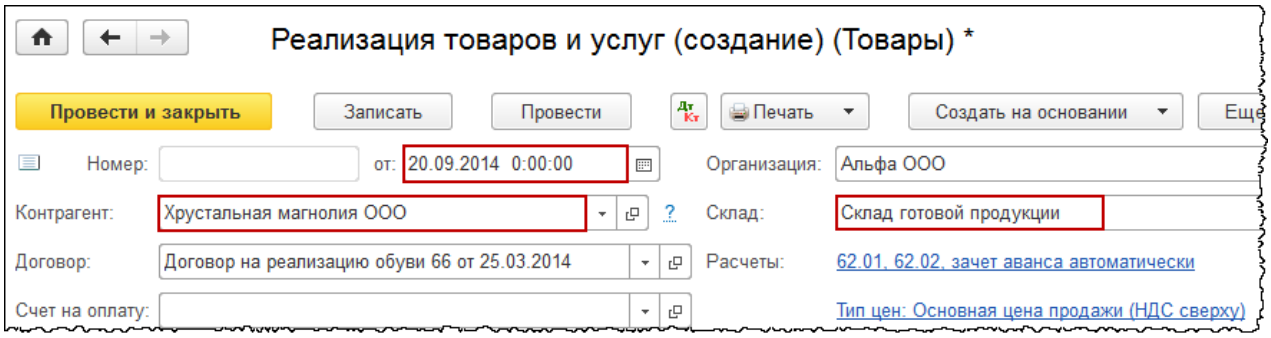

Для заполнения табличной части документа воспользуемся сервисом *Подбор* и нажмем на соответствующую кнопку. Откроется форма *Подбор номенклатуры*. В данной форме установим вариант отображения *Только остатки* и выберем группу *Продукция*. Для заполнения табличной части подберем *Туфли женские* – 930 пар и *Туфли мужские* – 1 970 пар, то есть все, что имеется на остатке по группе номенклатуры *Продукция*. После выбора всех перечисленных данных нажмем на кнопку *Перенести в документ*.

Бесплатные материалы проекта:
http://курсы-по-1с.рф/free/

Электронная почта: support@Kursy-po-1C.ru
Телефоны: **8-800 1000-613**, +7(495) 7777-096

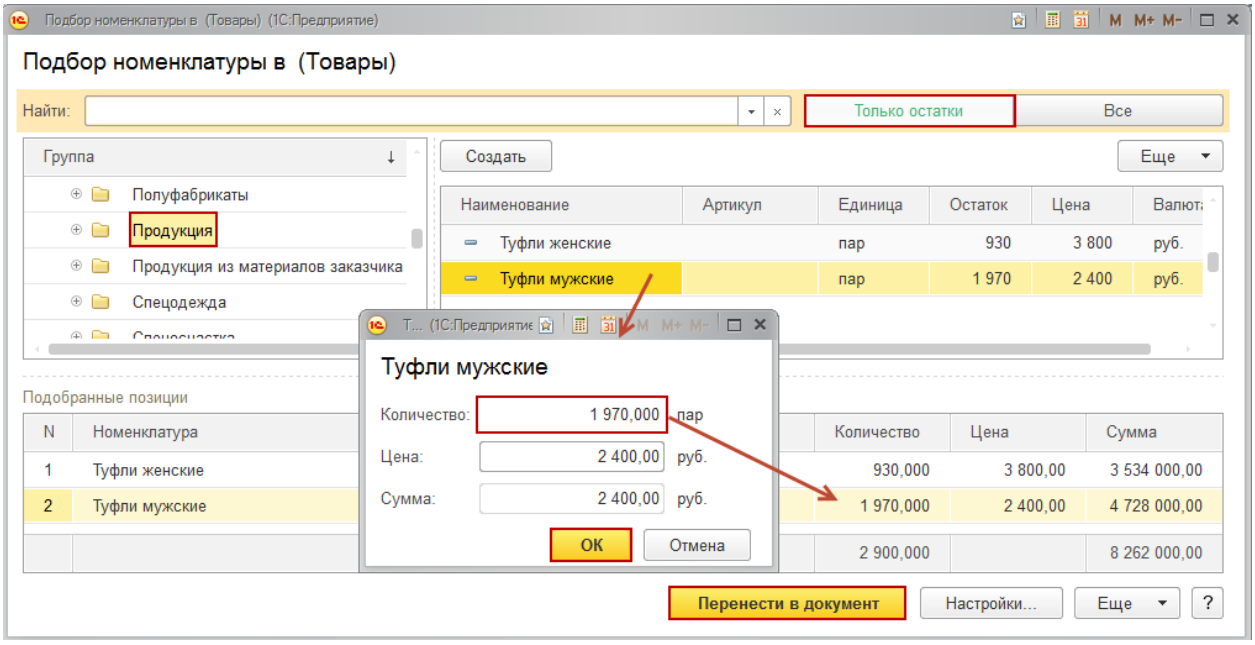

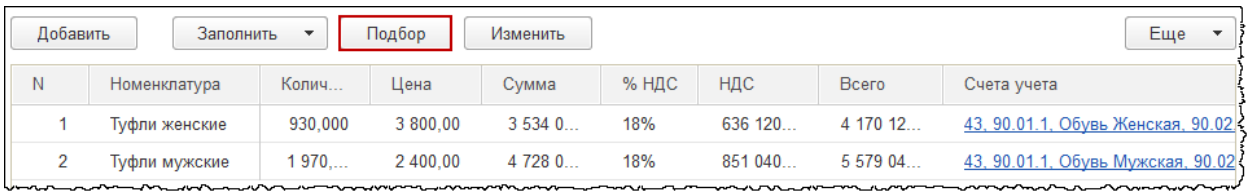

Заполненный документ проведем и проанализируем проводки.

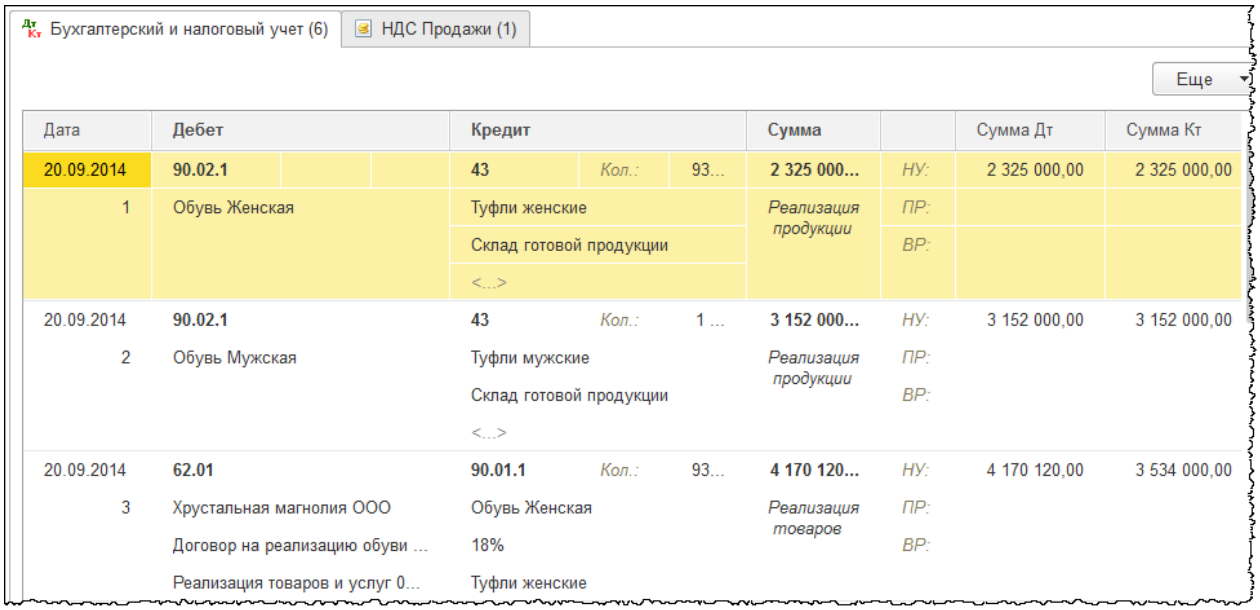

20.09.2014	**62.01**	**90.01.1**	*Кол.:*	1 9...	**5 579 040,00**	*НУ:*	5 579 040,00	4 728 000,00
4	Хрустальная магнолия ООО	Обувь Мужская			*Реализация товаров*	*П...*		
	Договор на реализацию обуви ...	18%				*В...*		
	Реализация товаров и услуг 00...	Туфли мужские						
20.09.2014	**90.03**	**68.02**			**636 120,00**	*НУ:*		
5	Обувь Женская	Налог (взносы): начислено / уплачено			*Реализация товаров*	*П...*		
	18%					*В...*		
20.09.2014	**90.03**	**68.02**			**851 040,00**	*НУ:*		
6	Обувь Мужская	Налог (взносы): начислено / уплачено			*Реализация товаров*	*П...*		
	18%					*В...*		

В первой и второй проводке продукция списывается со счета 43 *Готовая продукция* на счет 90.02.1 *Себестоимость продаж по деятельности с основной системой налогообложения*. В третьей и четвертой проводке отражена выручка (в бухгалтерском учете с НДС, а в налоговом за его вычетом). Пятая и шестая проводка по НДС. По *Дебету* счета 90.03 *Налог на добавленную стоимость* отражена сумма к уплате в бюджет.

Выпишем счет-фактуру.

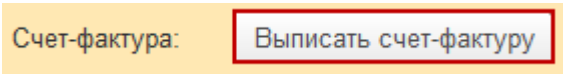

С помощью обработки «Закрытие месяца» выполним все регламентные операции по закрытию месяца за сентябрь 2014 года и откроем проводки регламентной операции *Расчет налога на прибыль.* Как всегда, сначала перепроведем документы за месяц.

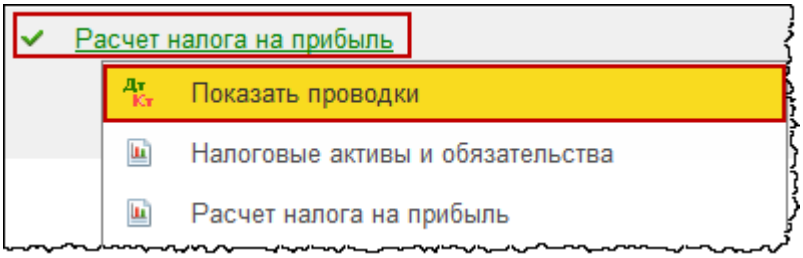

Бесплатные материалы проекта:
http://курсы-по-1с.рф/free/

Электронная почта: support@Kursy-po-1C.ru
Телефоны: **8-800 1000-613**, +7(495) 7777-096

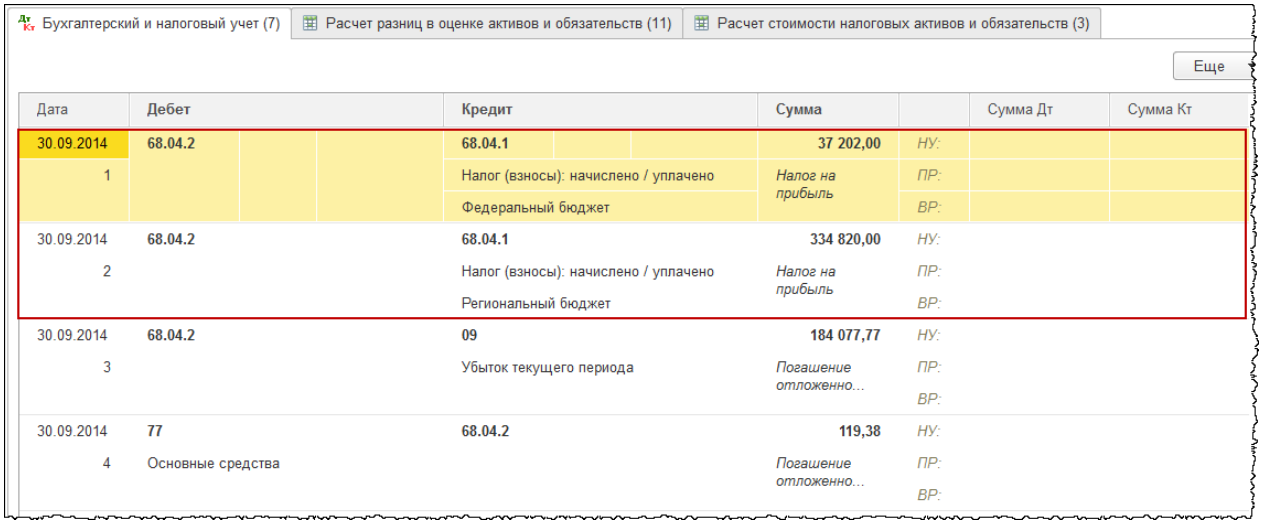

На этот раз в числе прочих появились проводки: *Дебет* счета 68.04.2 *Расчет налога на прибыль* – *Кредит* счета 68.04.1 *Расчеты с бюджетом* по *Налогу на прибыль* (взимаемому в Федеральный бюджет) и аналогичная проводка по *Налогу на прибыль* (взимаемому в региональный бюджет). Это говорит о том, что организация перестала быть убыточной, и сформировалась налоговая база для исчисления налога на прибыль. Данные из этих проводок должны попасть в *Декларацию по налогу на прибыль* за первые девять месяцев года.

Сформируем *Декларацию по налогу на прибыль*. Для этого выберем команду *Регламентированные отчеты* в *Панели функций* раздела *Отчеты* из группы команд *1С-Отчетность*. Откроется форма *1С-Отчетность.*

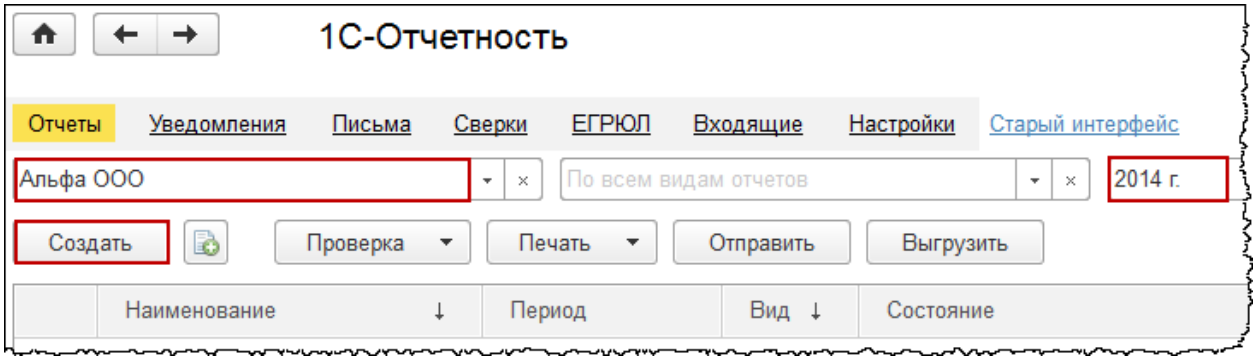

В данной форме выберем организацию ООО «Альфа» и установим период – 2014 год. После этого нажмем на кнопку *Создать*. Появится форма выбора вида отчетов. В группе *Налоговая отчетность* выберем *Декларацию по налогу на прибыль*.

Бесплатные материалы проекта:
http://курсы-по-1с.рф/free/

Электронная почта: support@Kursy-po-1C.ru
Телефоны: **8-800 1000-613**, +7(495) 7777-096

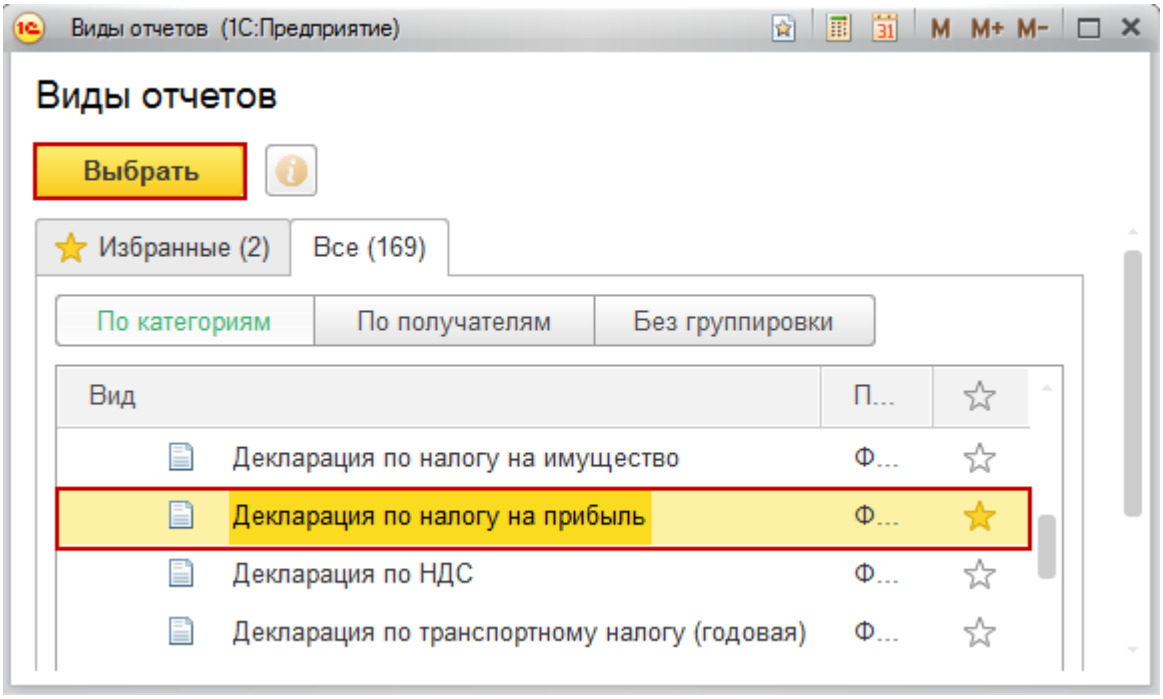

Появится форма *Декларация по налогу на прибыль*, в которой следует скорректировать период отчета, установив 9 месяцев 2014 года. После чего необходимо нажать на кнопку *Создать*.

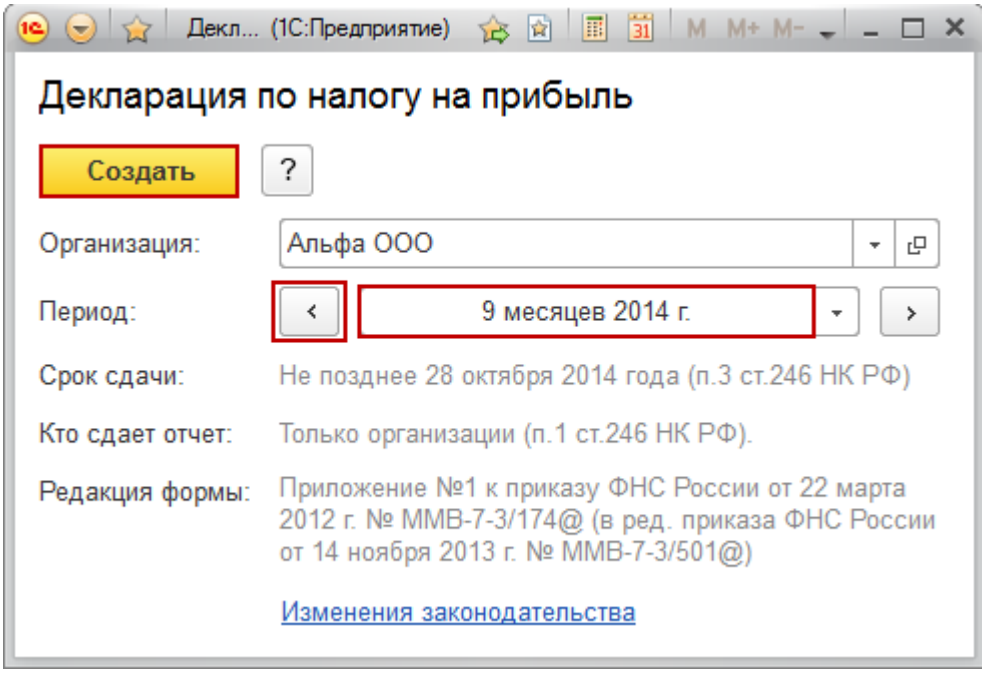

Откроется форма отчета «Декларация по налогу на прибыль», в которой следует нажать на кнопку *Заполнить*. После заполнения отчета выберем *Лист 02* и проконтролируем данные по налоговой базе и сумме исчисленного налога на прибыль.

Бесплатные материалы проекта:
http://курсы-по-1с.рф/free/

Электронная почта: support@Kursy-po-1C.ru
Телефоны: **8-800 1000-613**, +7(495) 7777-096

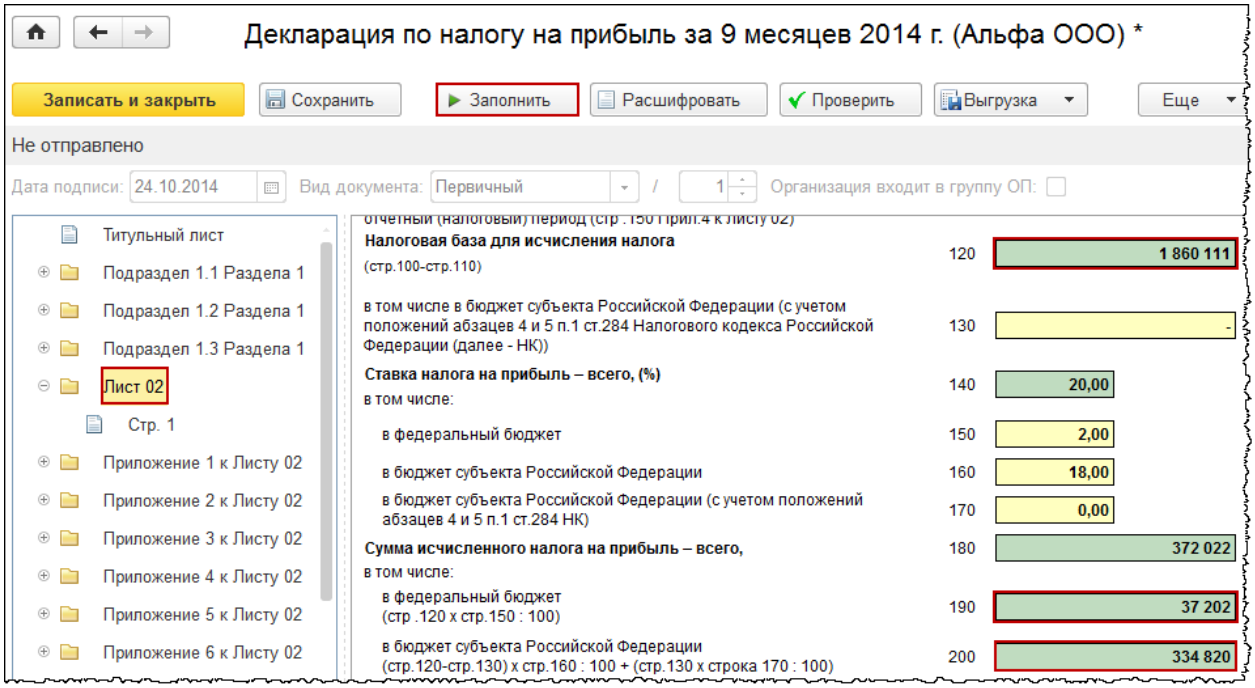

Данные по сумме исчисленного налога на прибыль в Федеральный и Региональный бюджет совпадают с суммами в проводках регламентной операции *Расчет налога на прибыль*.

Учет у переработчика

Переработчику для переработки давальческого сырья (материалов) требуются дополнительные вложения в процесс производства. Как минимум, это расходы на оплату труда. Вероятнее всего, потребуются дополнительные материалы, будет иметь место амортизация оборудования и затраты на услуги (как минимум, в процессе производства потребляется электроэнергия). Все это вместе складывается в собственные затраты переработчика.

В результате производственного процесса появляется продукция, которая должна быть оприходована на какое-то время на склад переработчика. Но особенность учета заключается в том, что продукция собственного производства отражается на счете 43 *Готовая продукция*, а продукция, полученная путем переработки давальческого сырья, на счете 20.02 *Производство продукции из давальческого сырья*. Данный счет находится в структуре счетов, учитывающих затраты. Потому что с одной стороны это продукция заказчика, а с другой – это услуги по переработке. После выпуска продукции необходимо оформить передачу продукции и зафиксировать факт оказания услуг.

Производственный процесс у переработчика отражается с использованием следующих документов:

Бесплатные материалы проекта:
http://курсы-по-1с.рф/free/
Электронная почта: support@Kursy-po-1C.ru
Телефоны: **8-800 1000-613**, +7(495) 7777-096

- Давальческое сырье учитывается у переработчика с помощью документа «Поступление товаров и услуг». Для этого документа предусмотрена специальная операция *Материалы в переработку*. Данная операция позволяет отразить поступление именного сырья другой организации, которое не является собственностью переработчика и учитывается за балансом
- Для оформления передачи материалов заказчика в производство используется документ «Требование-накладная», в котором для этого предусмотрена отдельная закладка *Материалы заказчика*. При этом формируются проводки с использованием забалансовых счетов
- Выпуск продукции заказчику оформляется с помощью документа «Отчет производства за смену». При этом себестоимость данной продукции будет отражена не на счете 43 *Готовая продукция*, а на счете 20.02 *Производство продукции из давальческого сырья*. Поскольку этот счет является субсчетом 20 счета *Основное производство*, предназначенного не для учета материальных ценностей, а для сборки затрат, то на счете 20.02 будет отражаться сумма, которая по сути соответствует стоимости услуг по переработке
- Передача продукции и учет оказанных услуг оформляется с использованием документа «Реализация услуг по переработке».

Прежде всего, необходимо создать новую организацию. Для этого выберем команду *Организации* в *Панели функций* раздела *Главное* из группы команд *Настройки*.

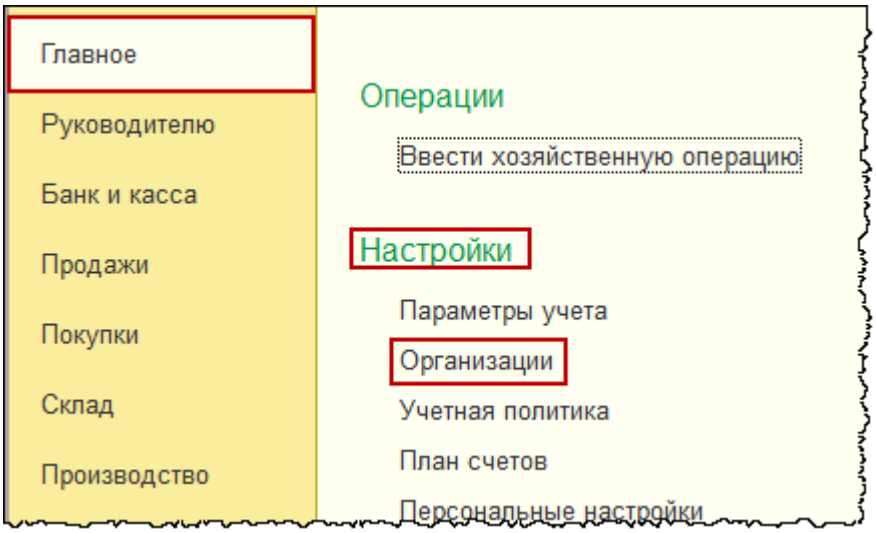

Откроется форма списка справочника «Организации».

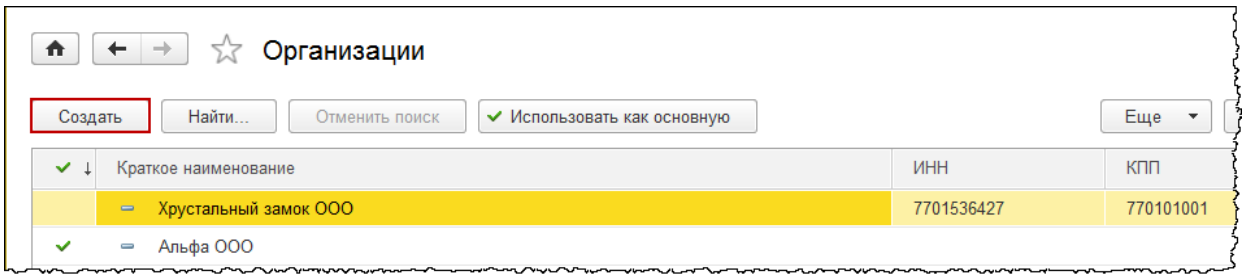

Бесплатные материалы проекта:
http://курсы-по-1с.рф/free/

Электронная почта: support@Kursy-po-1C.ru
Телефоны: **8-800 1000-613**, +7(495) 7777-096

Нажмем на кнопку *Создать*, откроется форма «Создание организации», в которой следует выбрать вид организации. Выберем вид организации *Юридическое лицо* и нажмем на кнопку *Далее*.

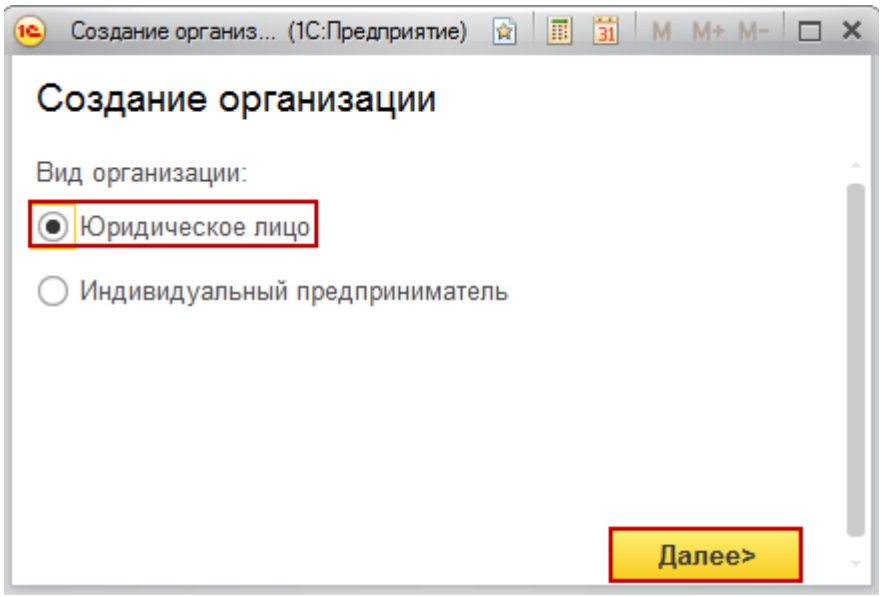

Далее появится окно, в котором следует выбрать систему налогообложения. Выберем систему налогообложения *Общая* и нажмем на кнопку *Создать*.

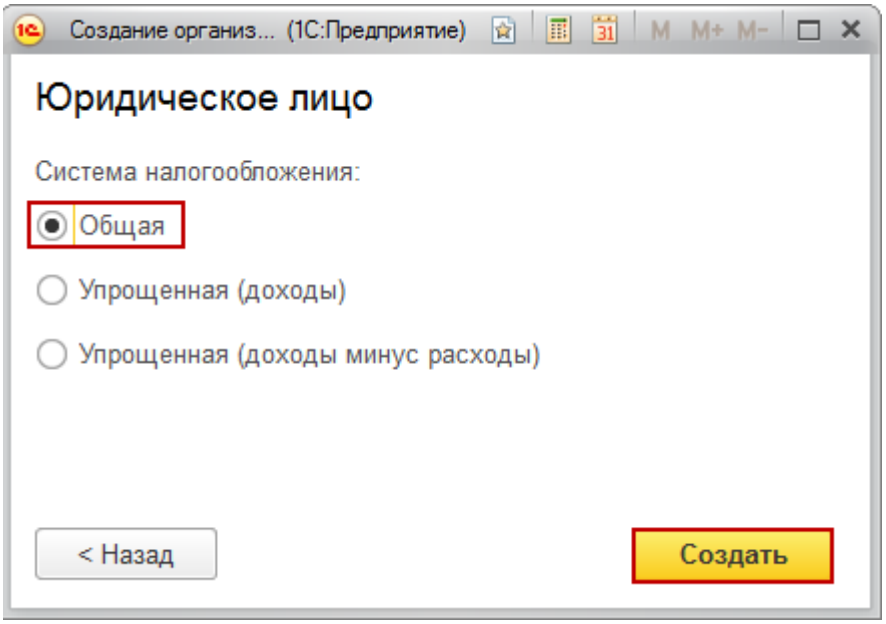

Откроется форма создания организации. В поле *Сокращенное наименование* запишем: «ООО Мегаобувь». При этом *Полное* и *Краткое наименование* заполнятся автоматически. Остальные параметры организации заполнять не будем и нажмем на кнопку *Записать и закрыть.*

Бесплатные материалы проекта:
http://курсы-по-1с.рф/free/

Электронная почта: support@Kursy-po-1C.ru
Телефоны: **8-800 1000-613**, +7(495) 7777-096

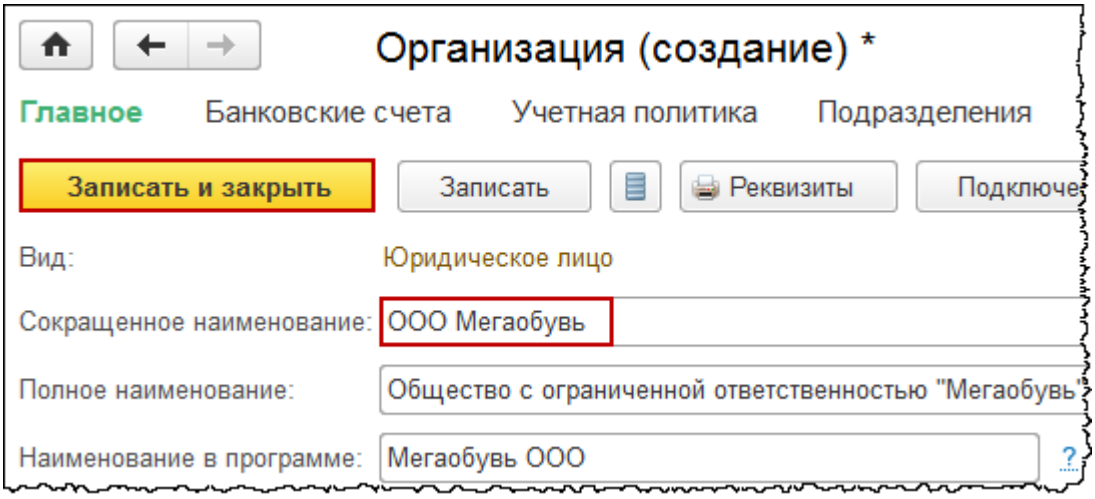

При этом для новой организации системой будет создана по умолчанию *Учетная политика*, которую впоследствии можно будет откорректировать.

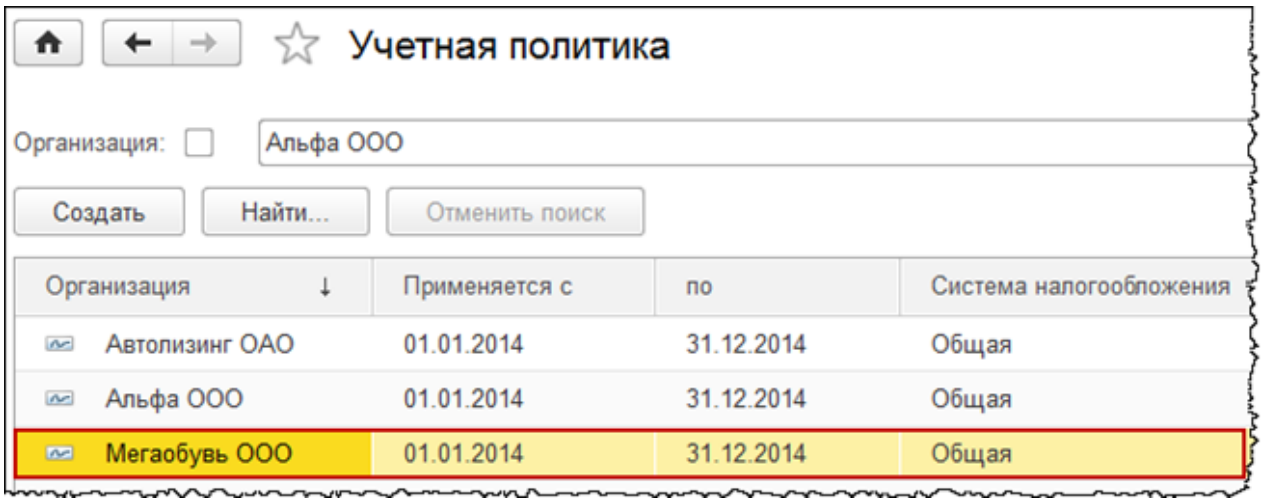

Созданную организацию сделаем основной для автоматического выбора в документах.

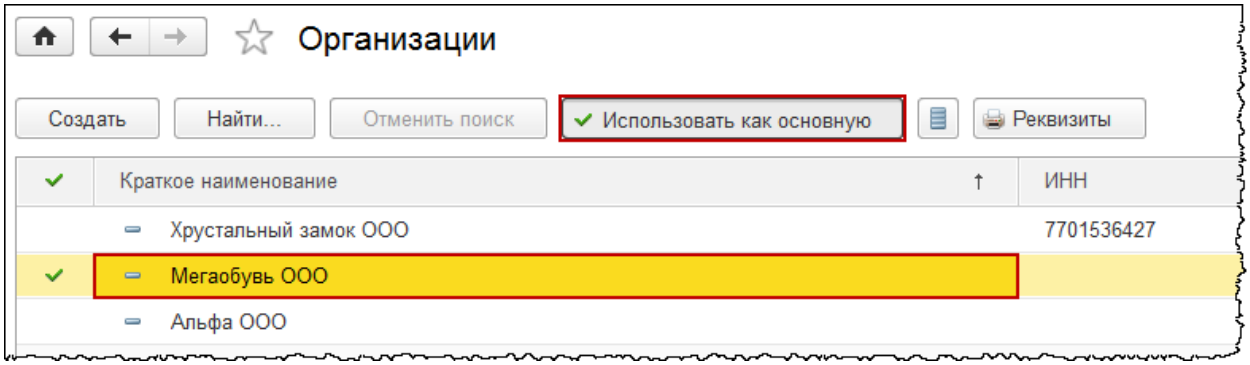

Для оформления поступления материалов от давальца необходимо создать документ «Поступление товаров и услуг» с видом операции *Материалы в переработку*.

Бесплатные материалы проекта:
http://курсы-по-1с.рф/free/

Электронная почта: support@Kursy-po-1C.ru
Телефоны: **8-800 1000-613**, +7(495) 7777-096

Для этого выберем команду *Поступление товаров и услуг* в *Панели функций* раздела *Покупки* из группы команд *Покупки*.

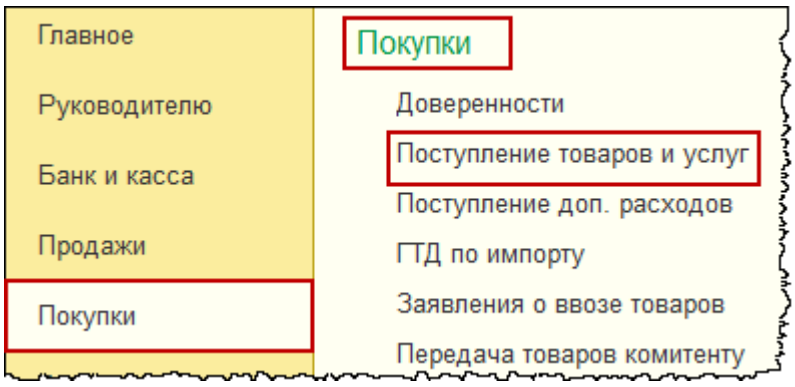

Откроется форма списка документов «Поступление товаров и услуг».

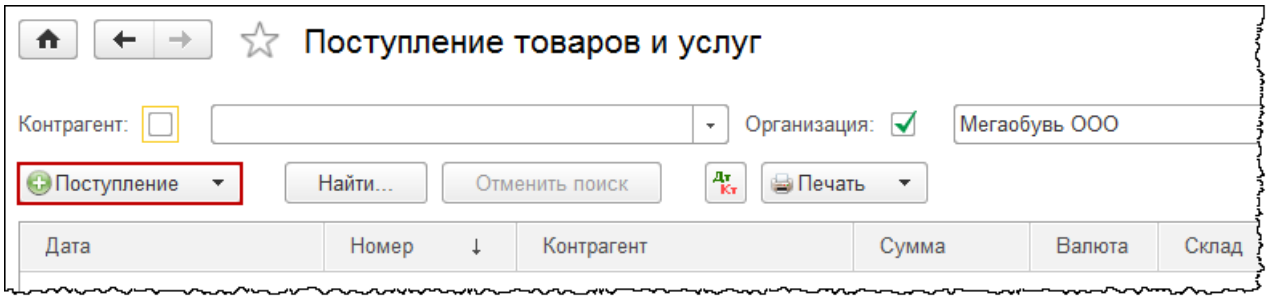

Из формы списка создадим новый документ с видом операции *Материалы в переработку*.

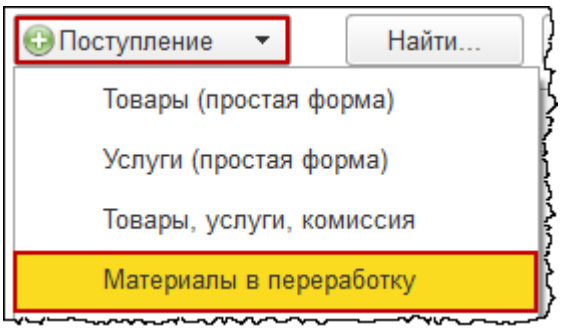

Появится форма создания нового документа. Установим номер накладной 72 от 1 сентября 2014 года. При этом поле *Дата* заполнится автоматически. В качестве *Контрагента* выберем *Альфа ООО*. Создадим новый договор.

Бесплатные материалы проекта:
http://курсы-по-1с.рф/free/

Электронная почта: support@Kursy-po-1C.ru
Телефоны: **8-800 1000-613**, +7(495) 7777-096

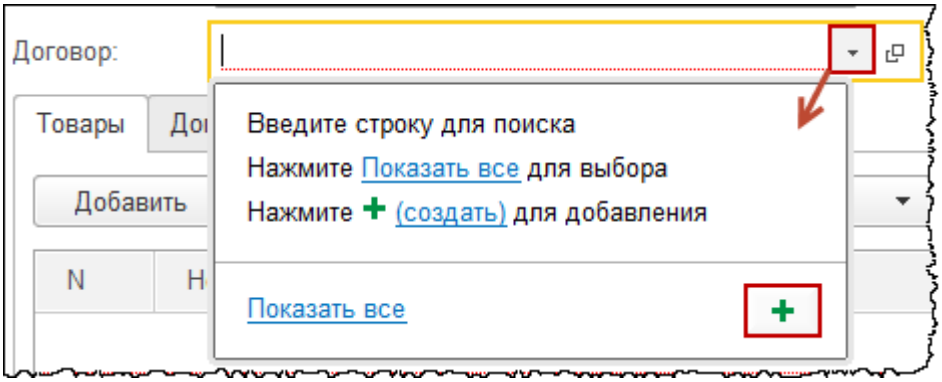

Вид договора уже установлен *С покупателем* и изменить его нельзя. Определим номер договора 35 от 01.09.2014 г.

В поле *Наименование* запишем: «На переработку сырья». После чего нажмем на кнопку *Записать и закрыть*.

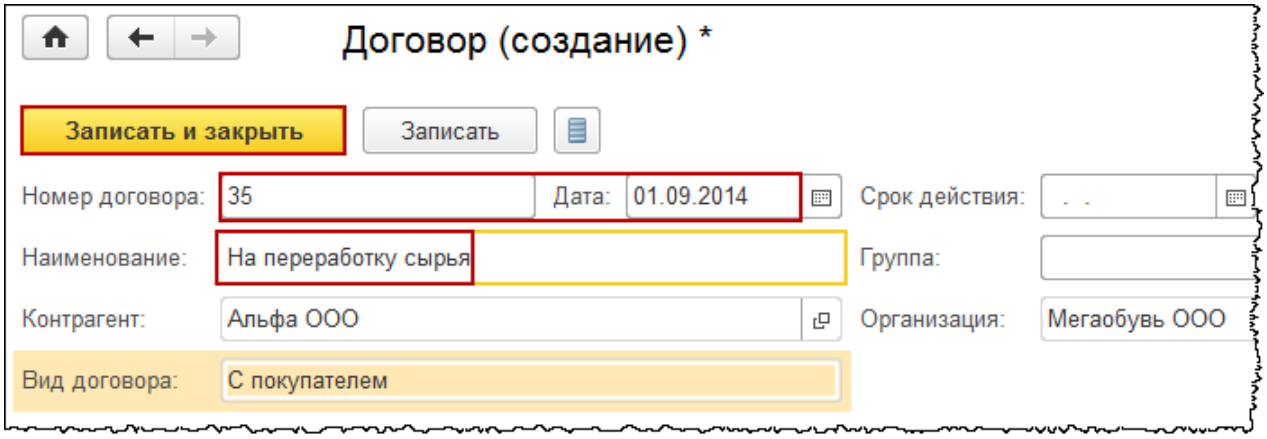

В шапке документа «Поступление товаров и услуг» определим также *Склад* как *Склад материалов*.

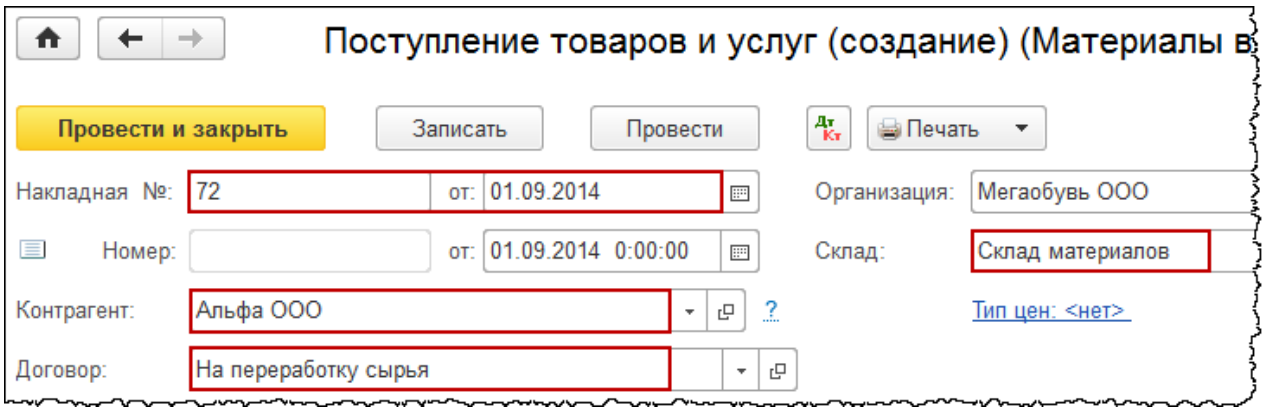

Заполним табличную часть документа на закладке *Материалы*.

Бесплатные материалы проекта:
http://курсы-по-1с.рф/free/

Электронная почта: support@Kursy-po-1C.ru
Телефоны: **8-800 1000-613**, +7(495) 7777-096

Укажем те же материалы, которые проходили по учету у давальца: *Подошвы женские* – 930 пар, *Каблуки женские* – 930 пар, *Кожа натуральная (хромового дубления)* – 74,5 м^2, *Кожа натуральная (растительного дубления)* – 18,5 м^2; *Подошвы мужские* – 1 970 пар, *Каблуки мужские* – 1 970 пар, *Кожа искусственная* – 197 м^2.

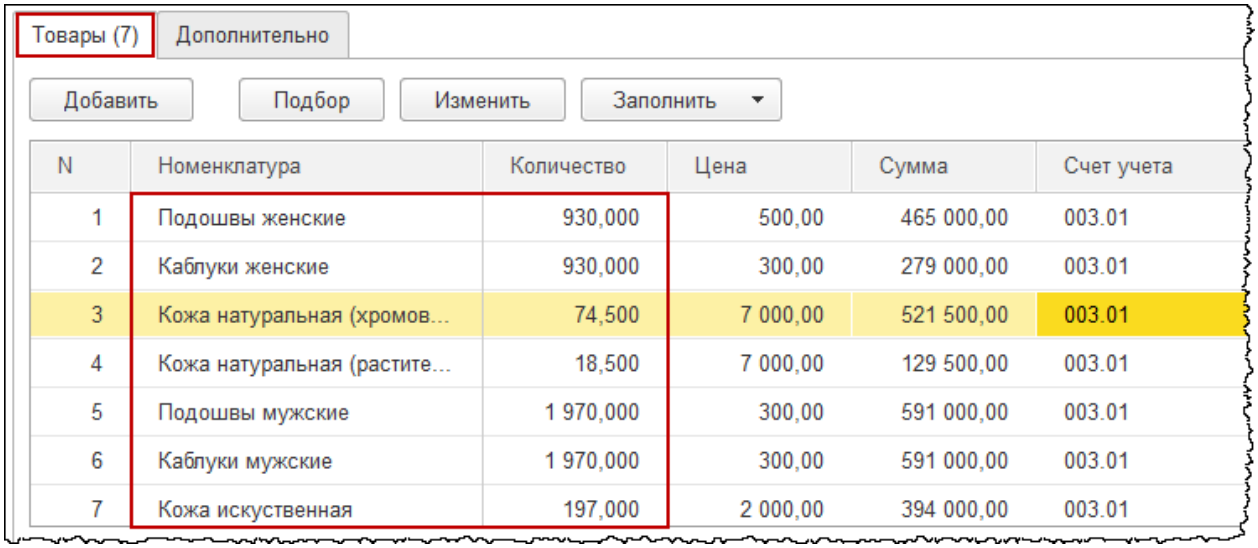

N	Номенклатура	Количество	Цена	Сумма	Счет учета
1	Подошвы женские	930,000	500,00	465 000,00	003.01
2	Каблуки женские	930,000	300,00	279 000,00	003.01
3	Кожа натуральная (хромов...	74,500	7 000,00	521 500,00	003.01
4	Кожа натуральная (растите...	18,500	7 000,00	129 500,00	003.01
5	Подошвы мужские	1 970,000	300,00	591 000,00	003.01
6	Каблуки мужские	1 970,000	300,00	591 000,00	003.01
7	Кожа искусственная	197,000	2 000,00	394 000,00	003.01

Поля *Цена*, *Сумма* и *Счет учета* (забалансовый счет 003.01 *Материалы на складе)* заполнились автоматически в каждой строке табличной части.

Проведем документ и проанализируем проводки.

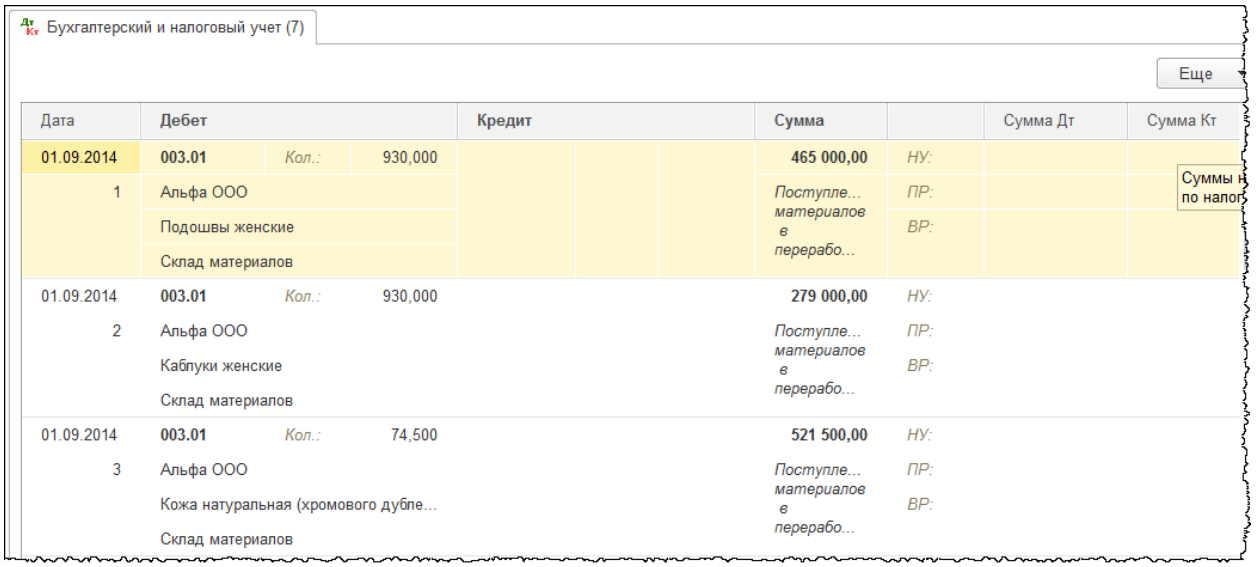

Бесплатные материалы проекта:
http://курсы-по-1с.рф/free/

Электронная почта: support@Kursy-po-1C.ru
Телефоны: **8-800 1000-613**, +7(495) 7777-096

Дата	Дебет		Кредит	Сумма		Сумма Дт	Сумма Кт
01.09.2014	003.01	Кол.: 18,500		129 500,00	НУ:		
4	Альфа ООО			Поступле... материалов в переработку	ПР:		
	Кожа натуральная (растительного д...				ВР:		
	Склад материалов						
01.09.2014	003.01	Кол.: 1 970,000		591 000,00	НУ:		
5	Альфа ООО			Поступле... материалов в переработку	ПР:		
	Подошвы мужские				ВР:		
	Склад материалов						
01.09.2014	003.01	Кол.: 1 970,000		591 000,00	НУ:		
6	Альфа ООО			Поступле... материалов в переработку	ПР:		
	Каблуки мужские				ВР:		
	Склад материалов						
01.09.2014	003.01	Кол.: 197,000		394 000,00	НУ:		
7	Альфа ООО			Поступление материалов в переработку	ПР:		
	Кожа искусственная				ВР:		
	Склад материалов						

Материалы приняты на забалансовый субсчет 003.01 *Материалы на складе* счета 003 *Материалы, принятые в переработку*.

Для передачи материалов со склада в производство создадим документ «Требование накладная». Выберем команду *Требования-накладные* в *Панели функций* раздела *Производство* из группы команд *Выпуск продукции*. Откроется форма списка документов «Требование-накладная».

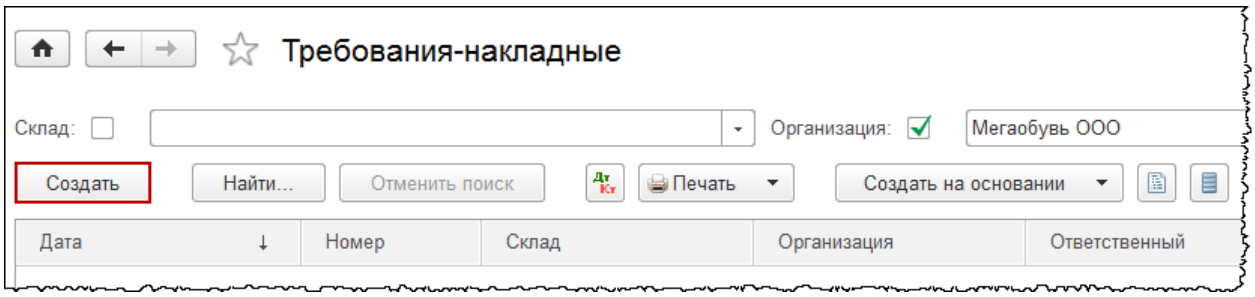

После нажатия на кнопку *Создать* в форме списка появится форма создания нового документа. Установим дату 2 сентября 2014 года. В качестве склада выберем *Склад материалов*.

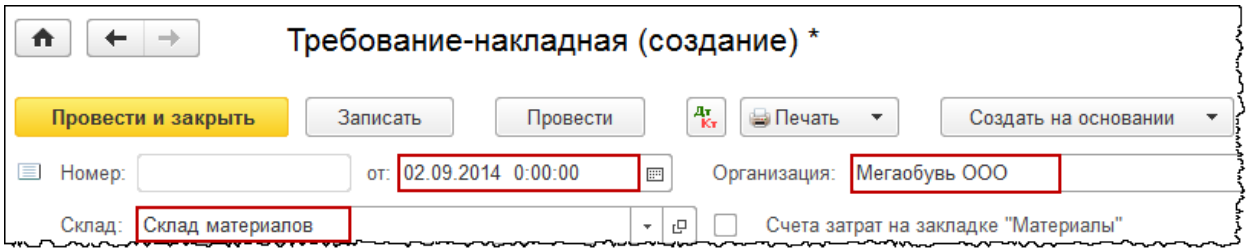

Перейдем на закладку *Материалы заказчика*. В поле *Заказчик* выберем *Альфа ООО*.

Бесплатные материалы проекта:
http://курсы-по-1с.рф/free/

Электронная почта: support@Kursy-po-1C.ru
Телефоны: **8-800 1000-613**, +7(495) 7777-096

Для заполнения табличной части документа воспользуемся сервисом *Подбор* и нажмем на соответствующую кнопку. Откроется форма *Подбор номенклатуры в Требование-накладная*. В данной форме установим вариант отображения *Только остатки* и выберем группу *Материалы*. Поскольку организация только что была создана, остатки на складе будут только по материалам, переданным в переработку документом «Поступление товаров и услуг». Все эти материалы необходимо выбрать и перенести в документ.

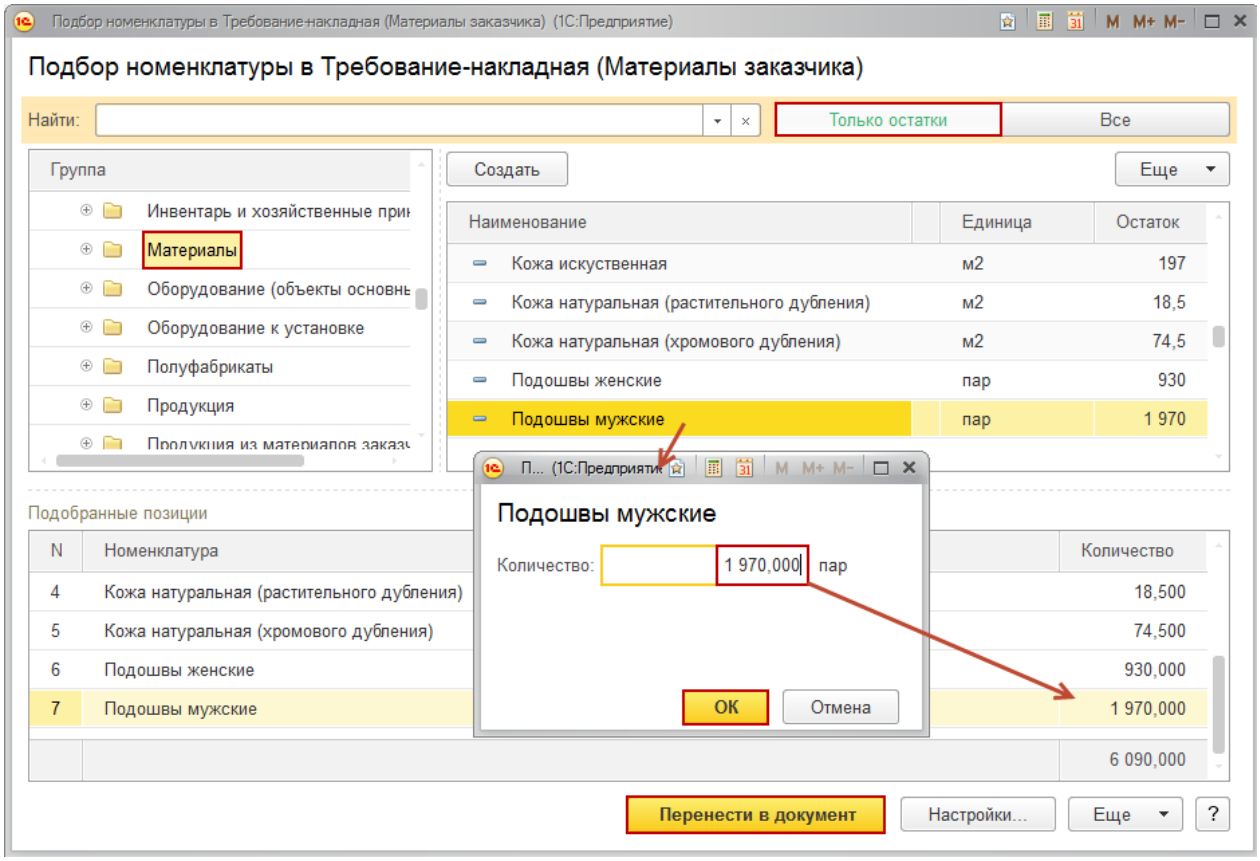

После заполнения позиций номенклатуры в табличной части документа *Счет учета* 003.01 *Материалы на складе* будет установлен автоматически. *Счет передачи* должен быть 003.02 *Материалы, переданные в производство*, но автоматически он не заполнился. Это связано с тем, что в настройке счетов учета для группы *Материалы* (из регистра сведений «Счета учета номенклатуры») не указан *Счет учета материалов, принятых в переработку*.

Откроем форму списка справочника «Номенклатура». Для этого выберем команду *Номенклатура* в *Панели функций* раздела *Справочники* из группы команд *Товары и услуги*.

Бесплатные материалы проекта:
http://курсы-по-1с.рф/free/

Электронная почта: support@Kursy-po-1C.ru
Телефоны: **8-800 1000-613**, +7(495) 7777-096

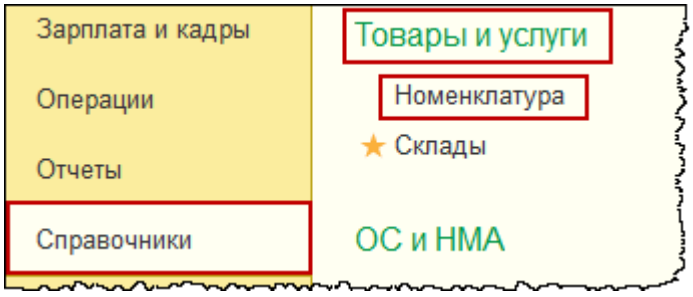

В открывшейся форме выберем группу *Материалы* и вызовем команду *Счета учета номенклатуры*.

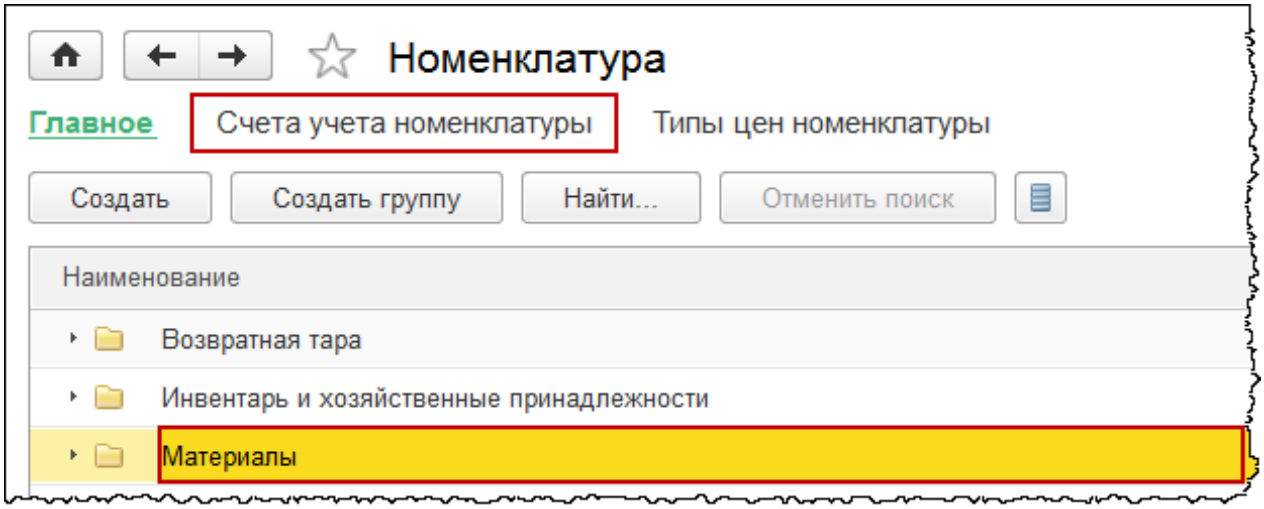

Откроется форма списка регистра сведений «Счета учета номенклатуры».

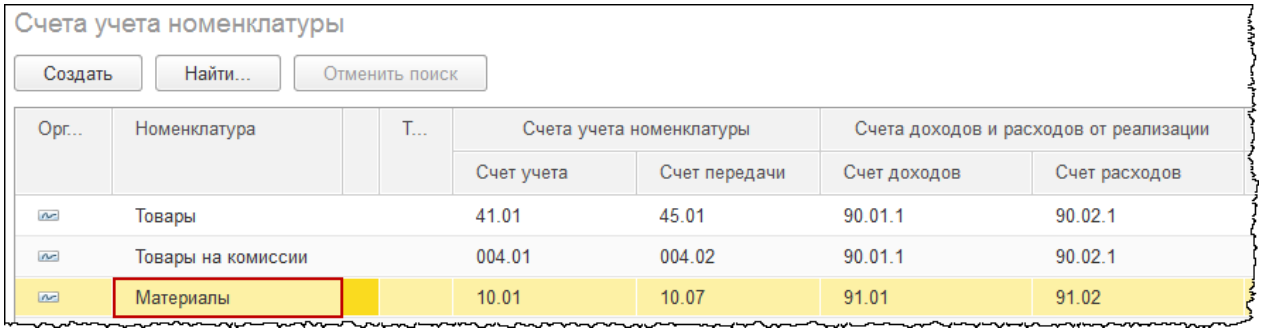

Двойным кликом мыши выберем группу *Материалы*. Откроется форма настройки счетов учета для группы *Материалы*. В поле *Материалы заказчика в производстве* установим счет 003.02 *Материалы, переданные в производство* и нажмем на кнопку *Записать и закрыть*.

Бесплатные материалы проекта:
http://курсы-по-1с.рф/free/

Электронная почта: support@Kursy-po-1C.ru
Телефоны: **8-800 1000-613**, +7(495) 7777-096

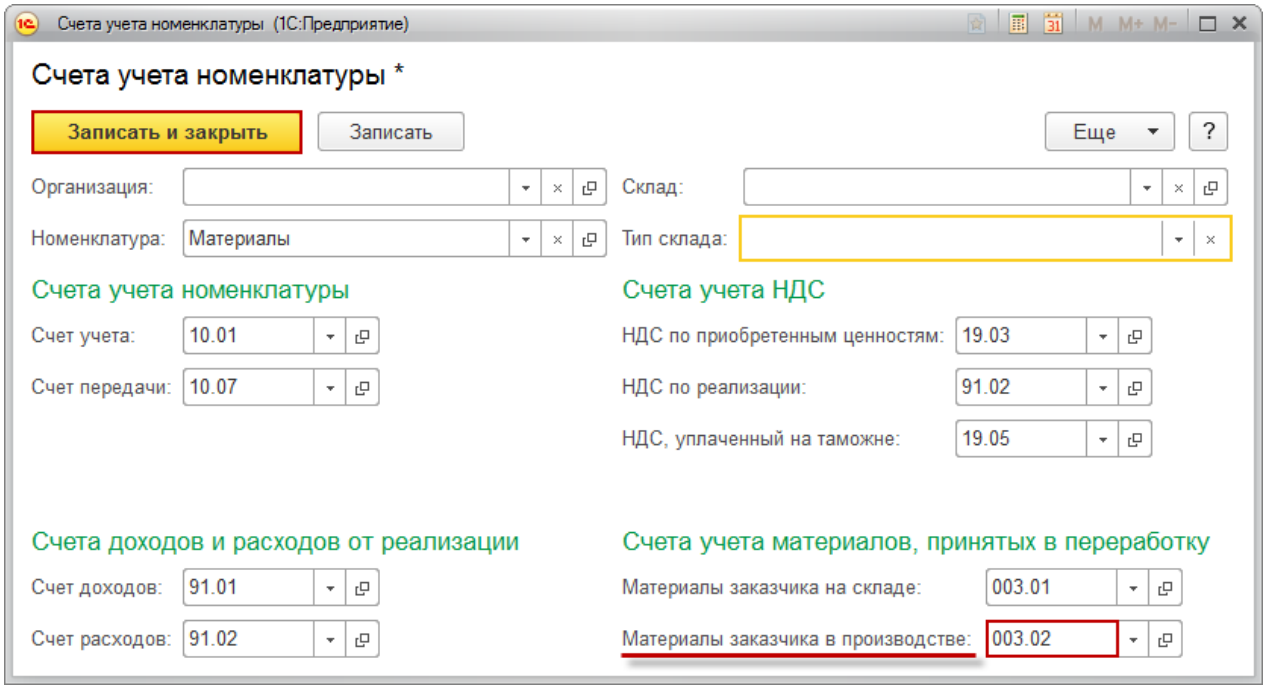

В дальнейшем при выборе позиций номенклатуры в табличной части на закладке *Материалы заказчика* документа «Требование-накладная» *Счет передачи* будет заполняться автоматически. На данный момент его следует заполнить вручную или перевыбрать позиции номенклатуры.

N	Номенклатура	Количество	Счет учета	Счет передачи
1	Каблуки женские	930,000	003.01	003.02
2	Каблуки мужские	1 970,000	003.01	003.02
3	Кожа искусственная	197,000	003.01	003.02
4	Кожа натуральная (растительного дубления)	18,500	003.01	003.02
5	Кожа натуральная (хромового дубления)	74,500	003.01	003.02
6	Подошвы женские	930,000	003.01	003.02
7	Подошвы мужские	1 970,000	003.01	003.02

Заполненный документ проведем и проанализируем проводки.

Бесплатные материалы проекта:
http://курсы-по-1с.рф/free/

Электронная почта: support@Kursy-po-1C.ru
Телефоны: **8-800 1000-613**, +7(495) 7777-096

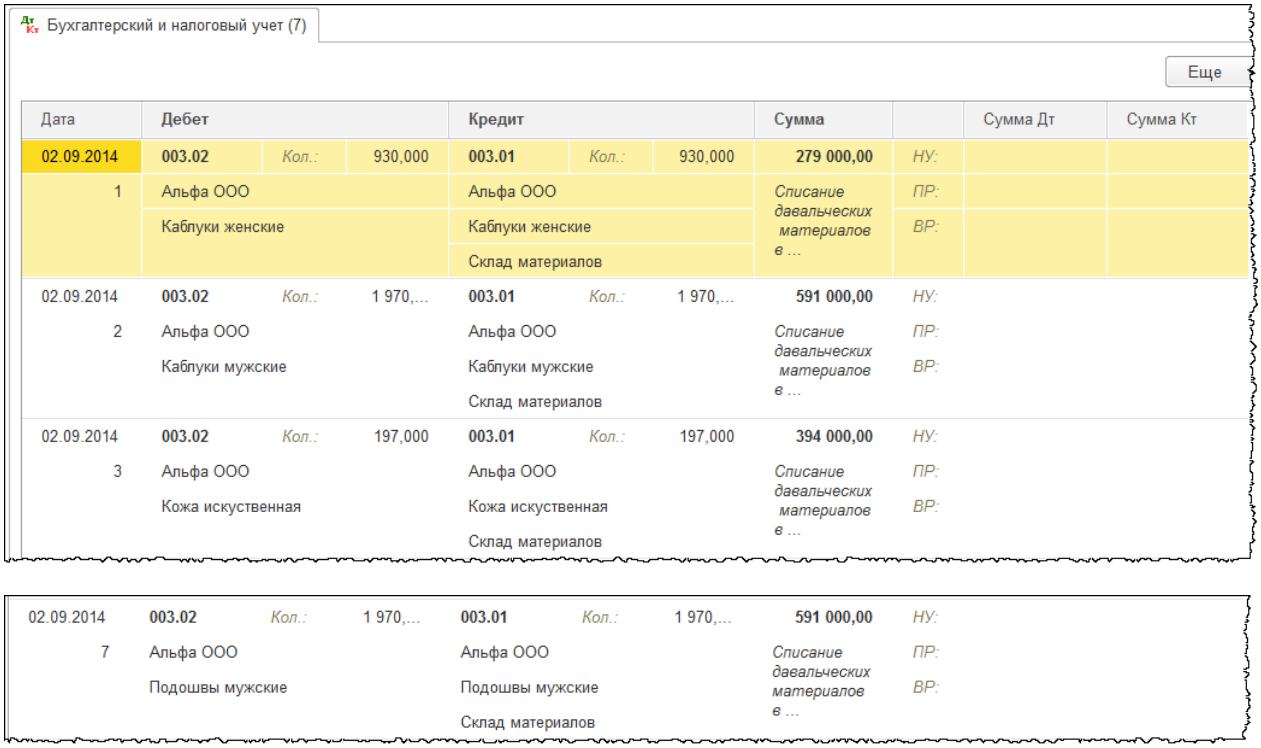

Материалы, принадлежащие *Альфа ООО*, передаются с одного забалансового счета на другой забалансовый счет.

Создадим документ «Отчет производства за смену». Для этого выберем команду *Отчеты производства за смену* в *Панели функций* раздела *Производство* из группы команд *Выпуск продукции*.

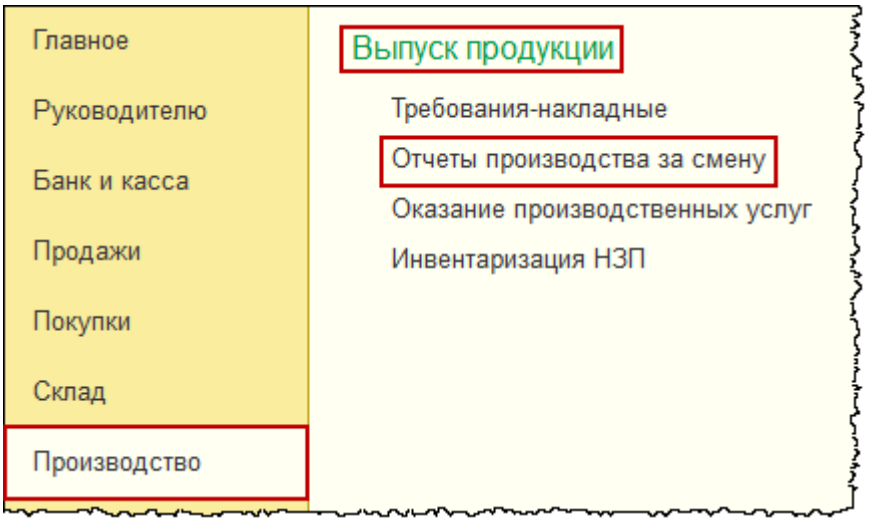

Откроется форма списка документов «Отчет производства за смену».

Бесплатные материалы проекта:
http://курсы-по-1с.рф/free/

Электронная почта: support@Kursy-po-1C.ru
Телефоны: **8-800 1000-613**, +7(495) 7777-096

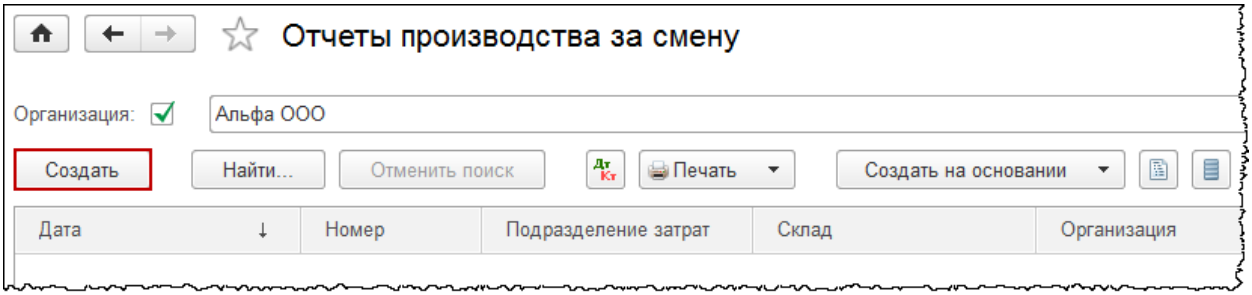

Используя кнопку *Создать* в форме списка, создадим новый документ. Откроется форма создания нового документа. Установим дату 14.09.2014 г. В качестве *Склада* укажем *Склад готовой продукции*. В поле *Подразделение затрат* оставим имеющееся по умолчанию *Основное подразделение*. *Счет затрат* также оставим тот, который заполнился автоматически, то есть счет 20.01 *Основное производство*.

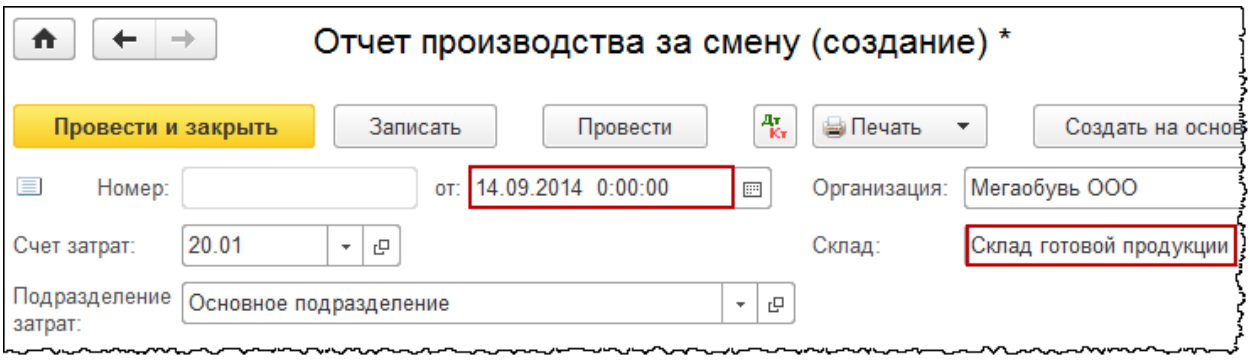

Заполним табличную часть документа на закладке *Продукция*. Для заполнения поля *Продукция* организации ООО «Мегаобувь» необходимо создать позиции номенклатуры *Туфли женские* и *Туфли мужские* не в составе группы *Продукция*, а в составе специальной группы *Продукция из материалов заказчика* (для использования корректных настроек счетов учета).

Бесплатные материалы проекта:
http://курсы-по-1с.рф/free/

Электронная почта: support@Kursy-po-1C.ru
Телефоны: **8-800 1000-613**, +7(495) 7777-096

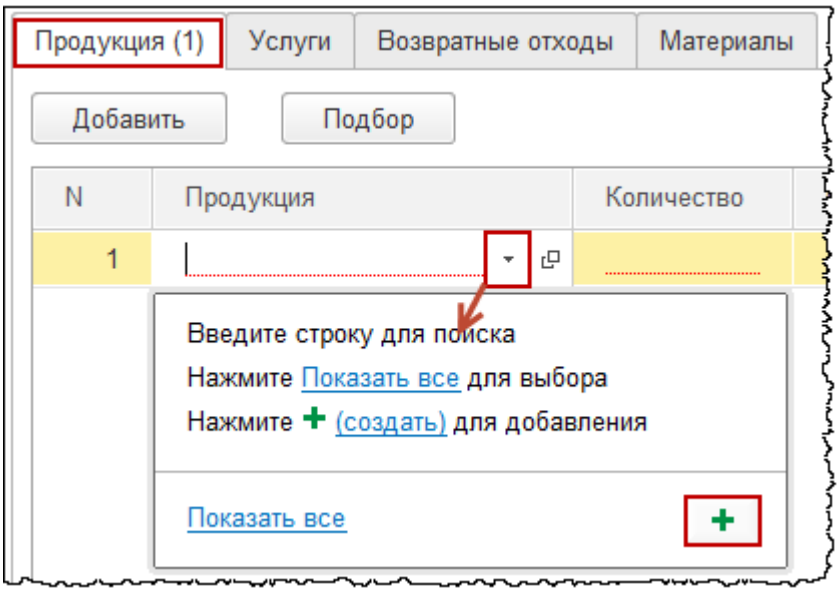

Откроется форма создания новой позиции номенклатуры. Определим *Наименование – Туфли женские.* Установим *Единицу измерения – Пара*. Для создаваемых элементов справочника «Номенклатура» в поле *Входит в группу* выберем *Продукция из материалов заказчика.* Организация ООО «Мегаобувь» не будет вести учет по номенклатурным группам *Обувь Мужская* и *Обувь женская*, а всю продукцию, выпускаемую из материалов заказчика, будет учитывать по номенклатурной группе *Переработка давальческого сырья*. Поэтому создадим новую номенклатурную группу.

Бесплатные материалы проекта:
http://курсы-по-1с.рф/free/

Электронная почта: support@Kursy-po-1C.ru
Телефоны: **8-800 1000-613**, +7(495) 7777-096

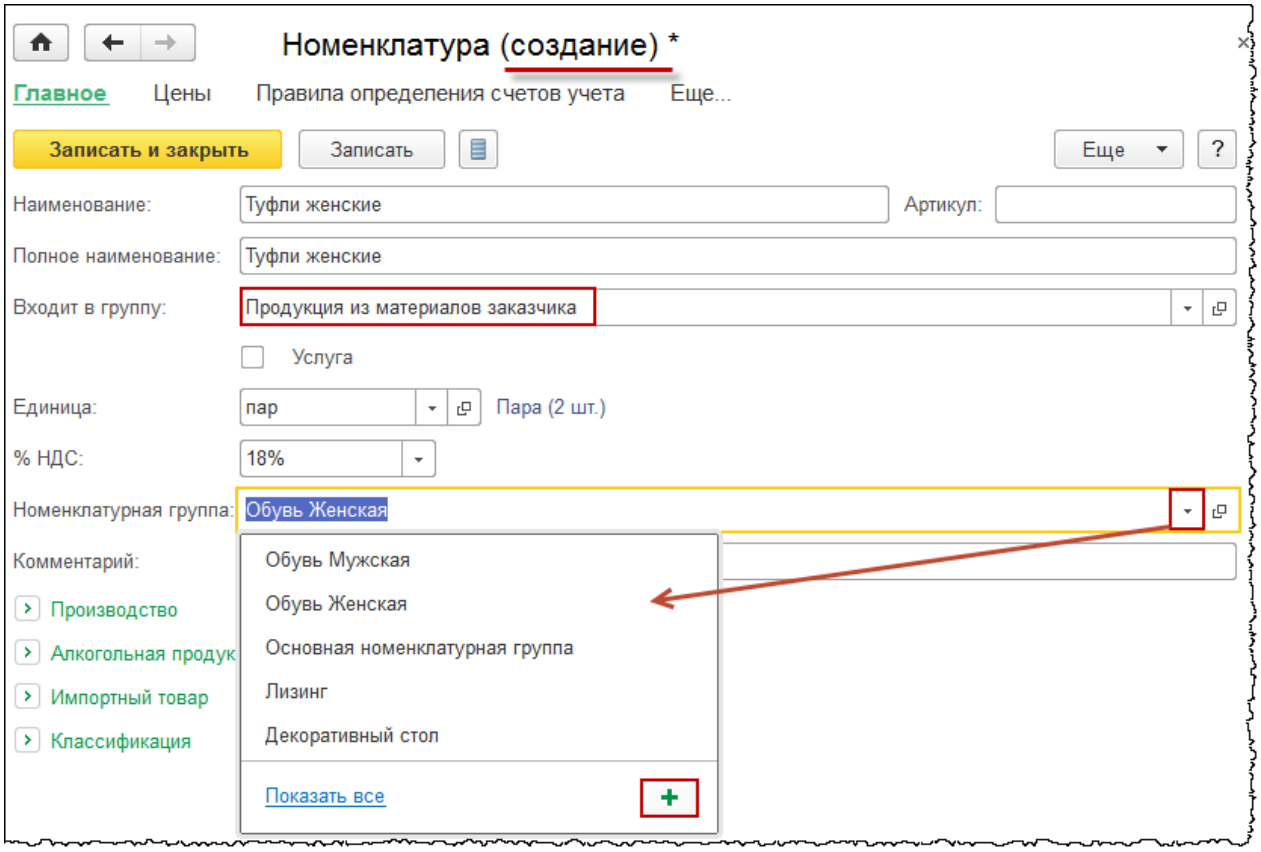

Откроется форма создания номенклатурной группы. В поле *Наименование* запишем: «Переработка давальческого сырья». После этого нажмем на кнопку *Записать и закрыть*.

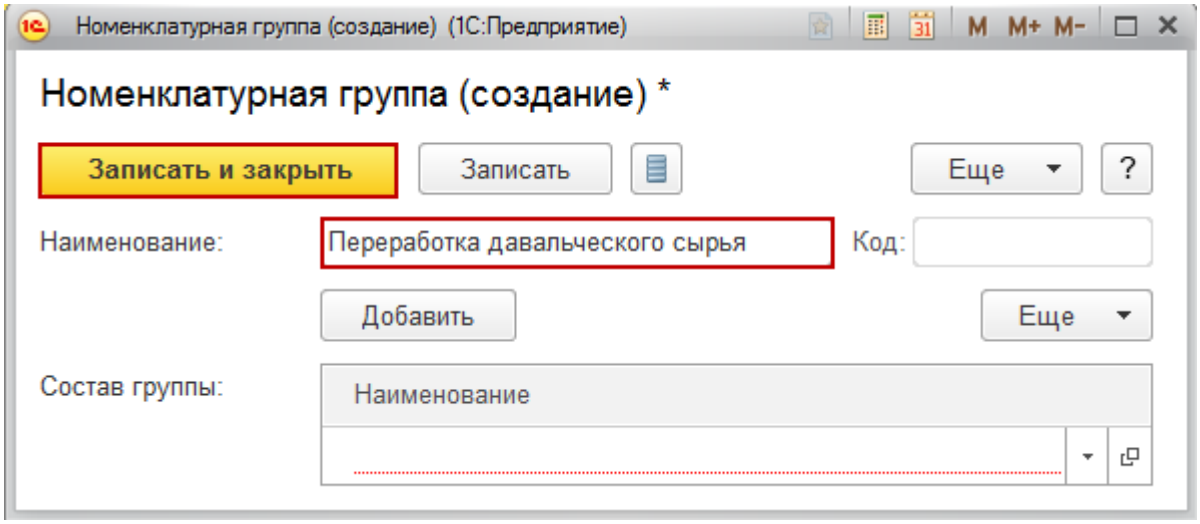

В карточке позиции номенклатуры в поле *Номенклатурная группа* появится новое значение. После чего следует нажать на кнопку *Записать и закрыть*.

Аналогично создадим позицию номенклатуры *Туфли мужские* в составе группы *Продукция из материалов заказчика*.

Бесплатные материалы проекта:
http://курсы-по-1с.рф/free/

Электронная почта: support@Kursy-po-1C.ru
Телефоны: **8-800 1000-613**, +7(495) 7777-096

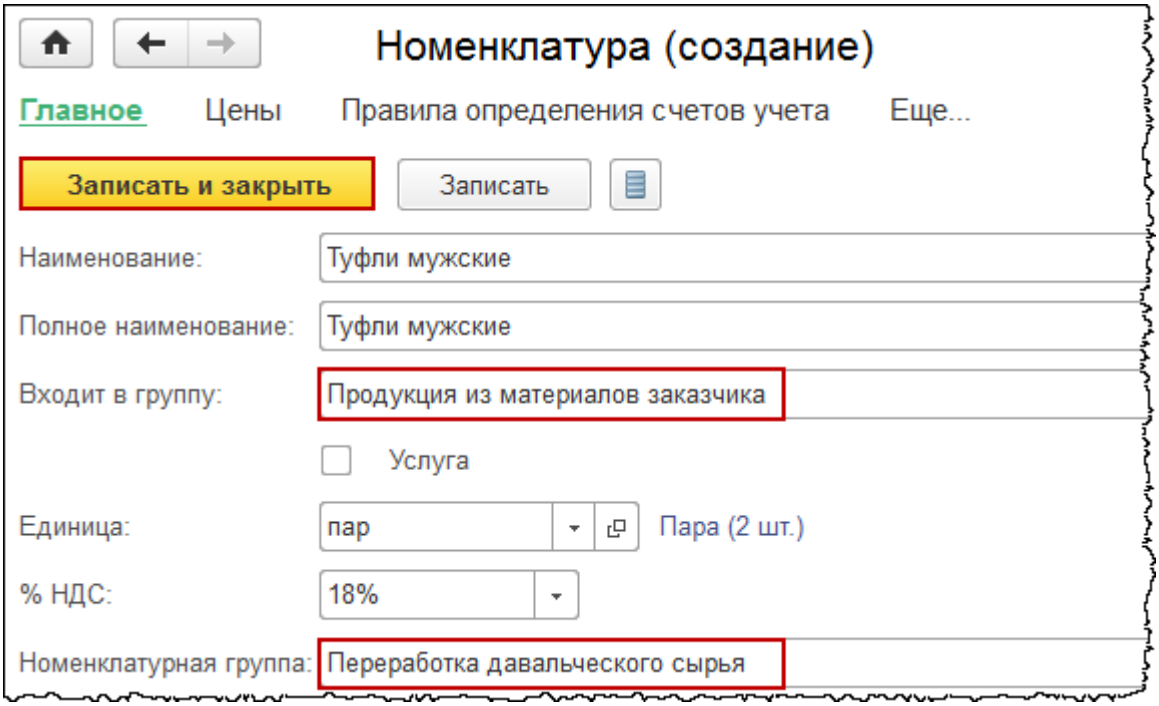

Поскольку *Туфли женские* производились по двум спецификациям, то в табличной части документа «Отчет производства за смену» на закладке *Продукция* следует заполнить две строки с позицией номенклатуры *Туфли женские.*

В каждой строке определим спецификацию. При этом создадим спецификации: *Туфли женские (основная спецификация)*, *Туфли женские (дополнительная спецификация)* и *Туфли мужские (основная спецификация)*

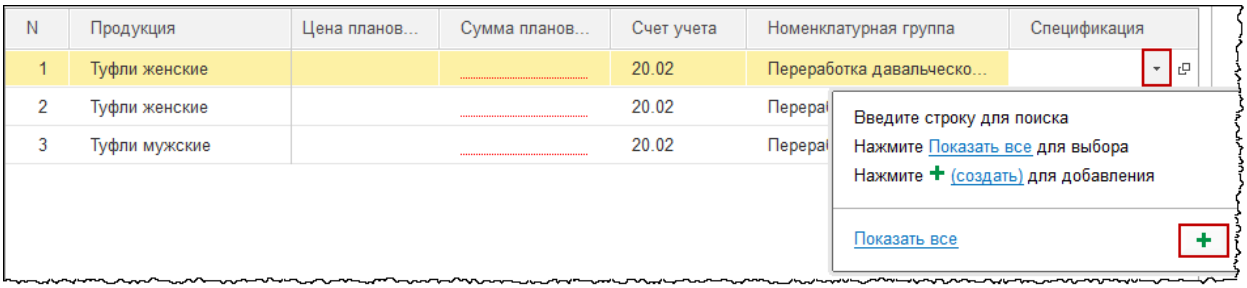

Откроется форма создания спецификации номенклатуры. В поле *Наименование* запишем: «Туфли женские (основная спецификация)». В поле *Количество* оставим единицу. В табличную часть исходных комплектующих добавим материалы, из которых будет производиться продукция: *Кожа натуральная (хромового дубления)* – 0,1 м^2, *Подошвы женские* – 1 пара и *Каблуки женские* – 1 пара.

Бесплатные материалы проекта:
http://курсы-по-1с.рф/free/

Электронная почта: support@Kursy-po-1C.ru
Телефоны: **8-800 1000-613**, +7(495) 7777-096

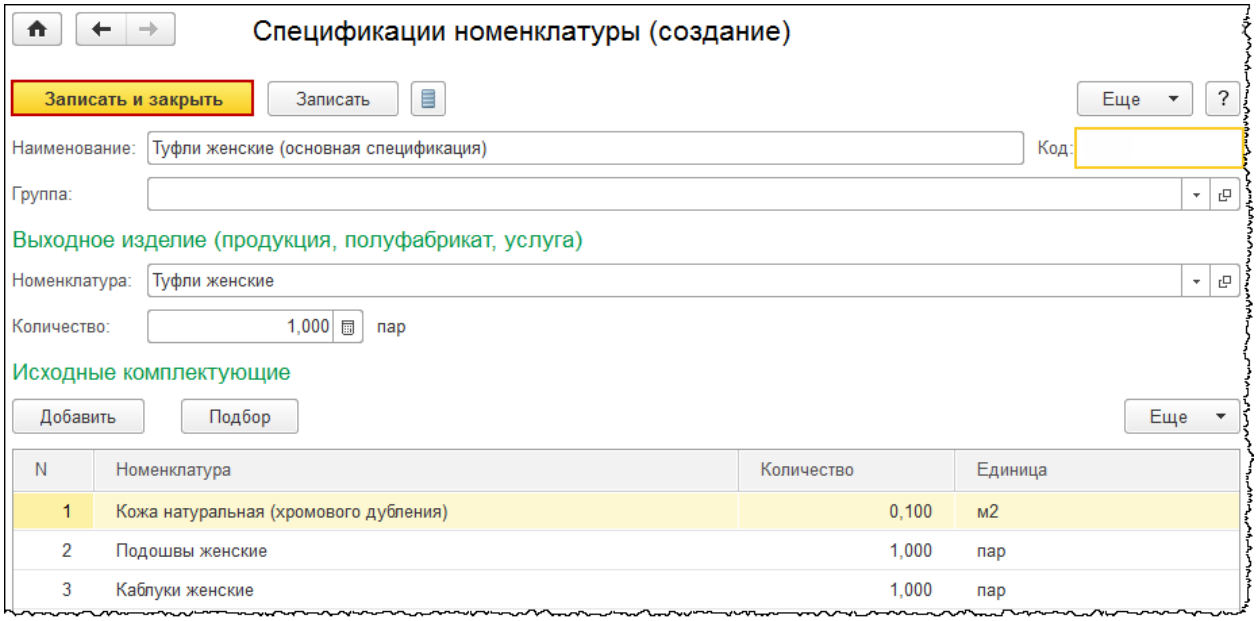

Аналогично для номенклатуры второй строки табличной части документа создадим спецификацию *Туфли женские (дополнительная спецификация)*, а для номенклатуры третьей строки – *Туфли мужские (основная спецификация)*.

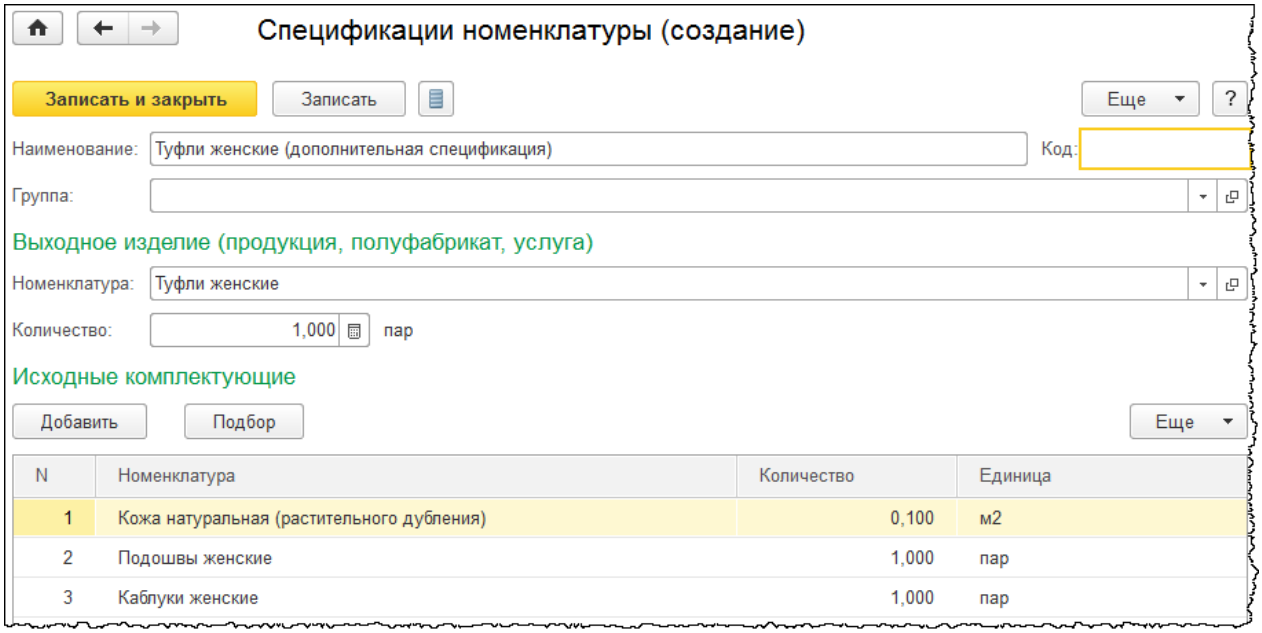

Бесплатные материалы проекта:
http://курсы-по-1с.рф/free/

Электронная почта: support@Kursy-po-1C.ru
Телефоны: **8-800 1000-613**, +7(495) 7777-096

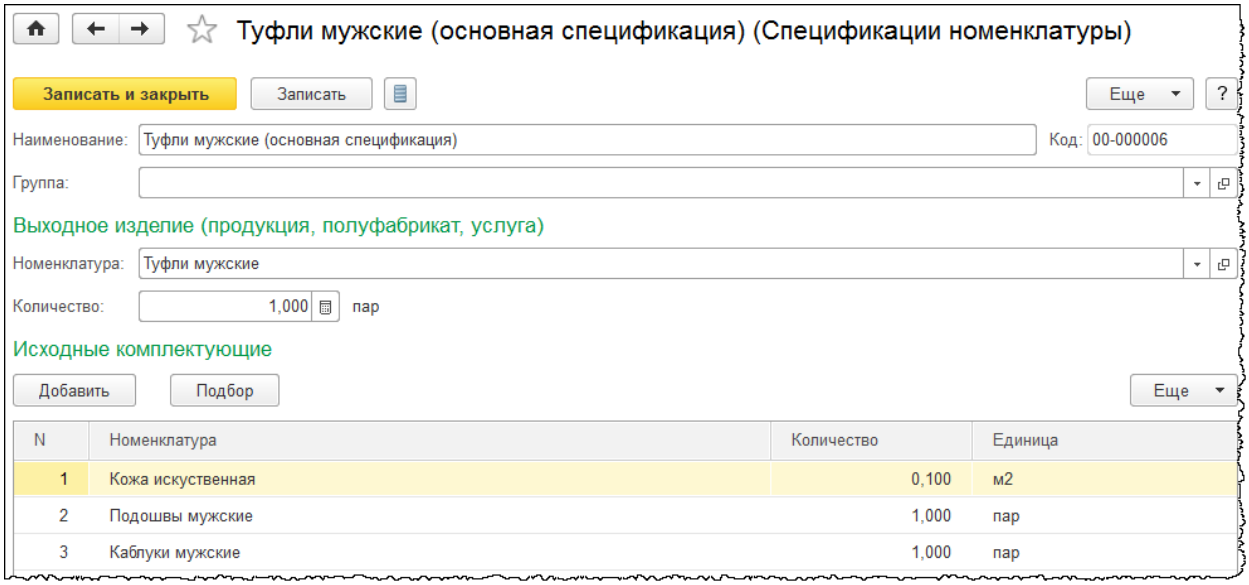

В поле *Количество* табличной части документа «Отчет производства за смену» укажем: *Туфель женских* 745 пар (по основной спецификации) и 185 пар (по дополнительной спецификации); *Туфель мужских* 1 970 пар.

В поле *Цена плановая* установим цены несколько ниже, чем стоимость услуг, реализованных организации ООО «Альфа». У переработчика себестоимость услуг ниже, за счет этого он получает экономическую выгоду. В сформированных ранее документах «Поступление из переработки» по организации ООО «Альфа» стоимость услуг по производству пары обуви *Туфель женских* составляла 1 000,00 руб., а *Туфель мужских* – 800,00 руб.

Для *Туфель женских* установим цену 500,00 руб., а для *Туфель мужских* – 400,00 руб. *Счет учета* 20.02 *Производство продукции из давальческого сырья* заполнился при выборе номенклатуры автоматически в соответствии с настройкой счетов для группы номенклатуры *Продукция из материалов заказчика*.

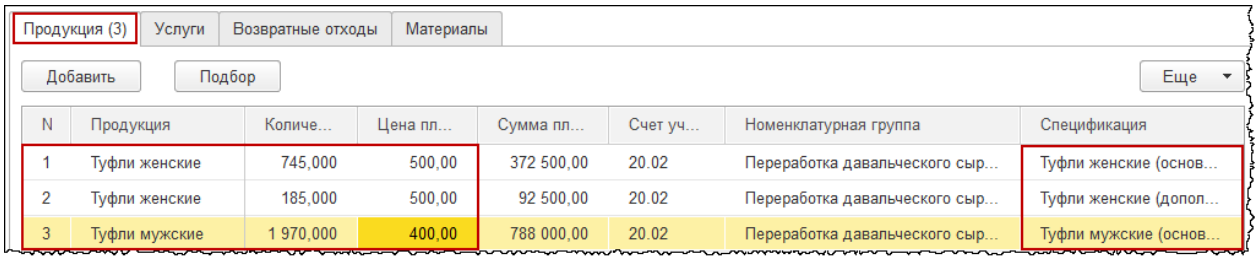

Заполненный документ проведем и проанализируем проводки.

Бесплатные материалы проекта:
http://курсы-по-1с.рф/free/

Электронная почта: support@Kursy-po-1C.ru
Телефоны: **8-800 1000-613**, +7(495) 7777-096

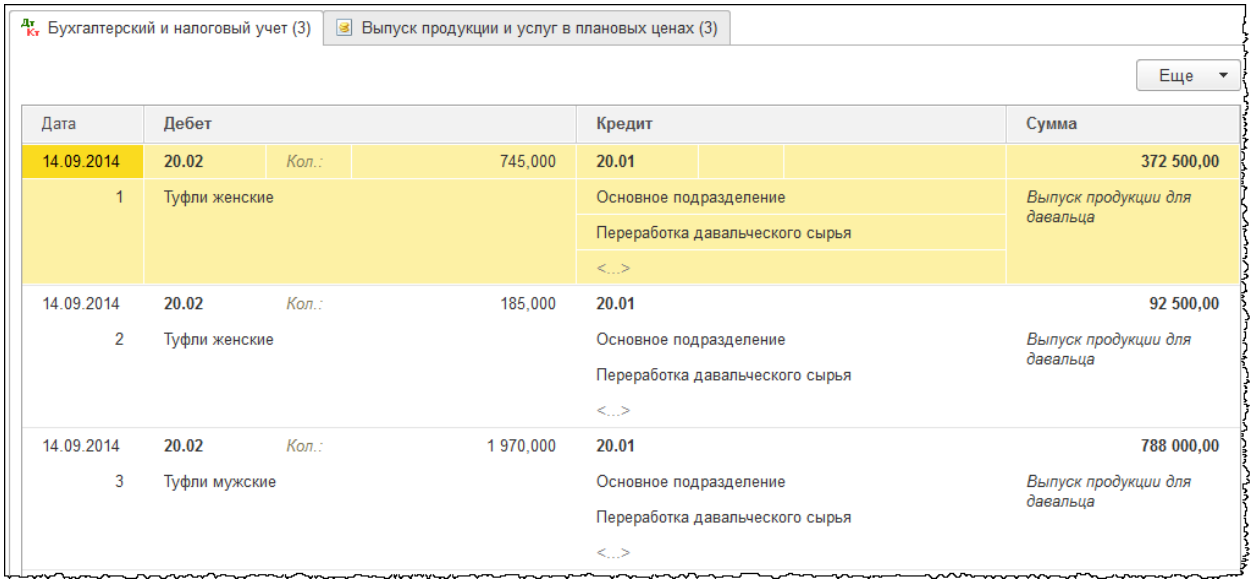

Плановая себестоимость продукции (услуг переработчика) списывается со счета 20.01 *Основное производство* на счет 20.02 *Производство продукции из давальческого сырья.*

Создадим документ «Реализация услуг по переработке». Для этого выберем команду *Реализация услуг по переработке* в *Панели функций* раздела *Производство* из группы команд *Переработка*.

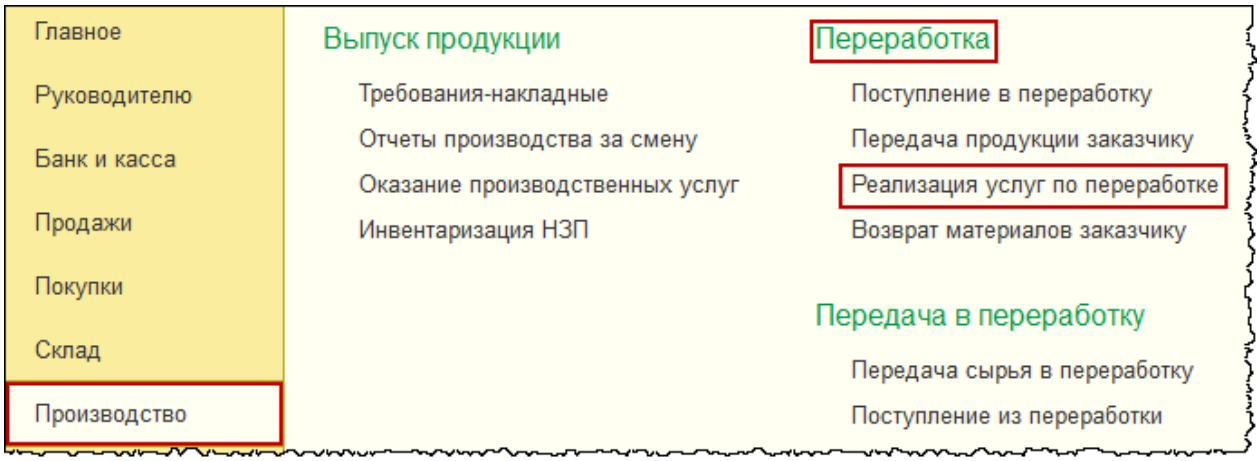

Откроется форма списка документов «Реализация услуг по переработке».

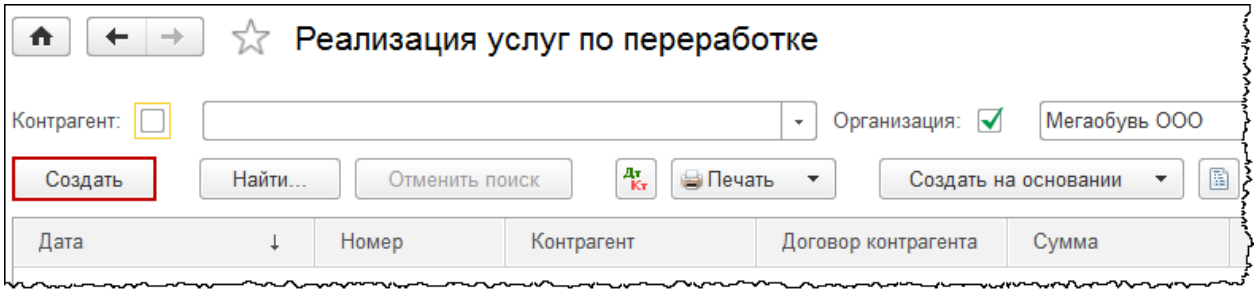

Бесплатные материалы проекта:
http://курсы-по-1с.рф/free/

Электронная почта: support@Kursy-po-1C.ru
Телефоны: **8-800 1000-613**, +7(495) 7777-096

При нажатии на кнопку *Создать* в форме списка появится форма создания нового документа. Установим дату 15.09.2014 г. В поле *Контрагент* выберем *Альфа ООО*. При этом поле *Договор* заполнится автоматически.

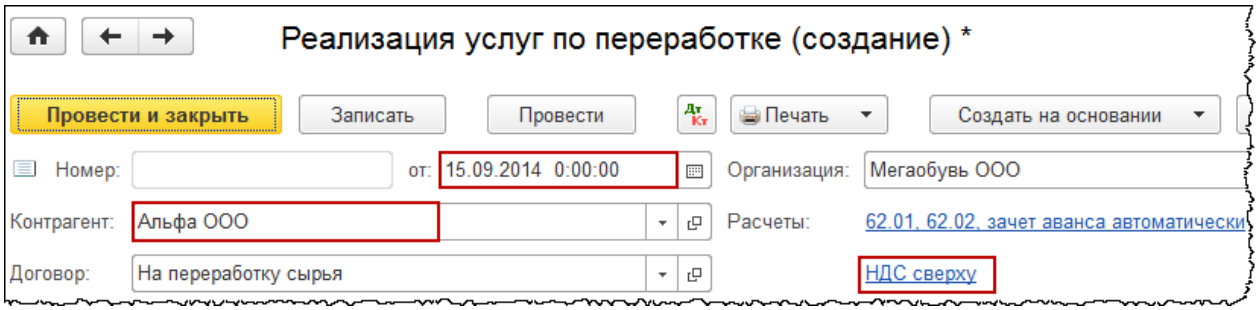

Для заполнения табличной части документа на закладке *Продукция (услуги по переработке)* воспользуемся сервисом *Добавить из отчета производства за смену* из меню *Заполнить*.

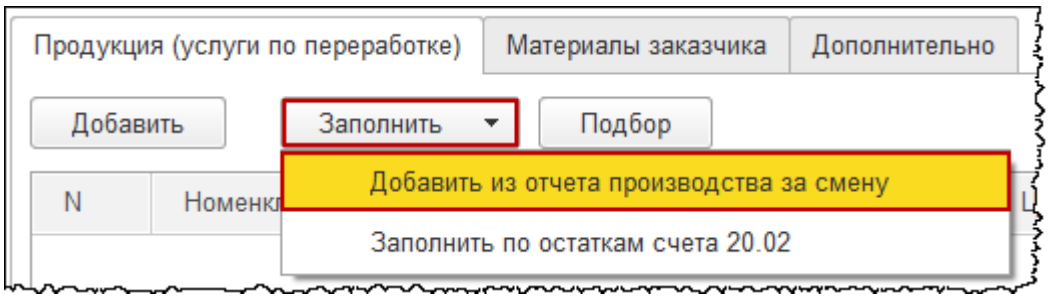

Появится форма выбора документа «Отчет производства за смену». Выберем нужный документ.

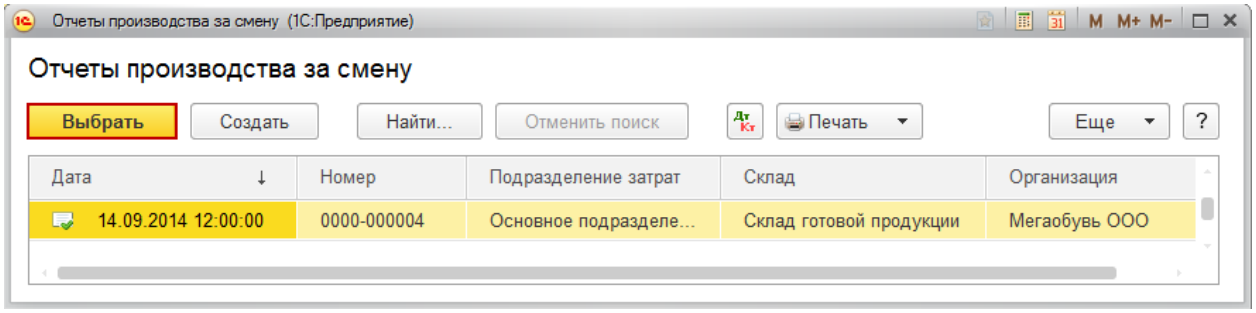

В автоматически заполненной табличной части документа «Реализация услуг по переработке» на закладке *Продукция (услуги по переработке)* останется указать только данные в поле *Цена*. Цены возьмем из документов «Поступление из переработки», сформированных для организации *Альфа ООО* (из табличной части на закладке *Услуги*). Для *Туфель женских* эта цена составляет 1 000,00 руб. без НДС. А для *Туфель мужских* – 800,00 руб. без НДС.

Бесплатные материалы проекта:
http://курсы-по-1с.рф/free/

Электронная почта: support@Kursy-po-1C.ru
Телефоны: **8-800 1000-613**, +7(495) 7777-096

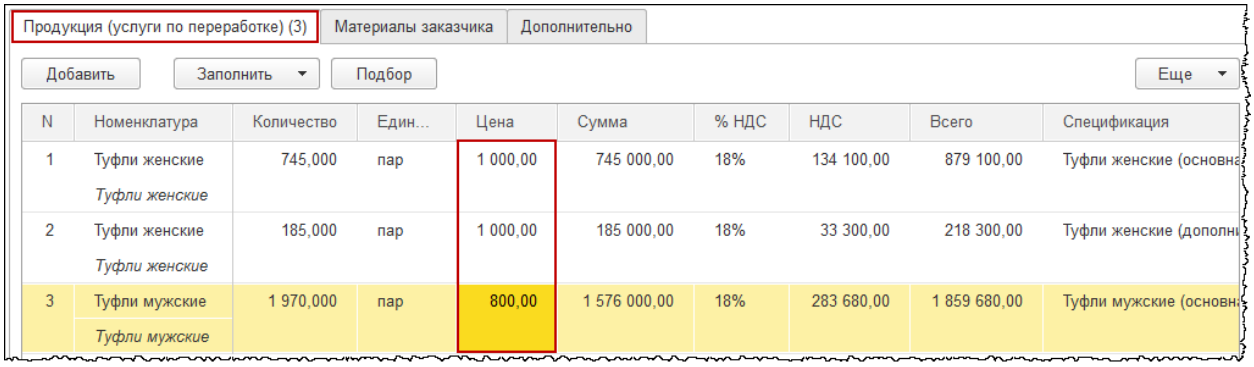

Перейдем на закладку *Материалы заказчика*. Для заполнения табличной части используем сервис *Заполнить по спецификации* из меню *Заполнить*.

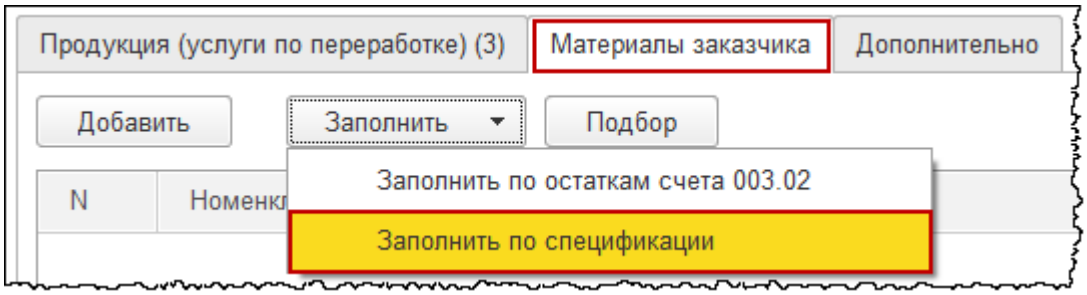

Табличная часть полностью заполнится.

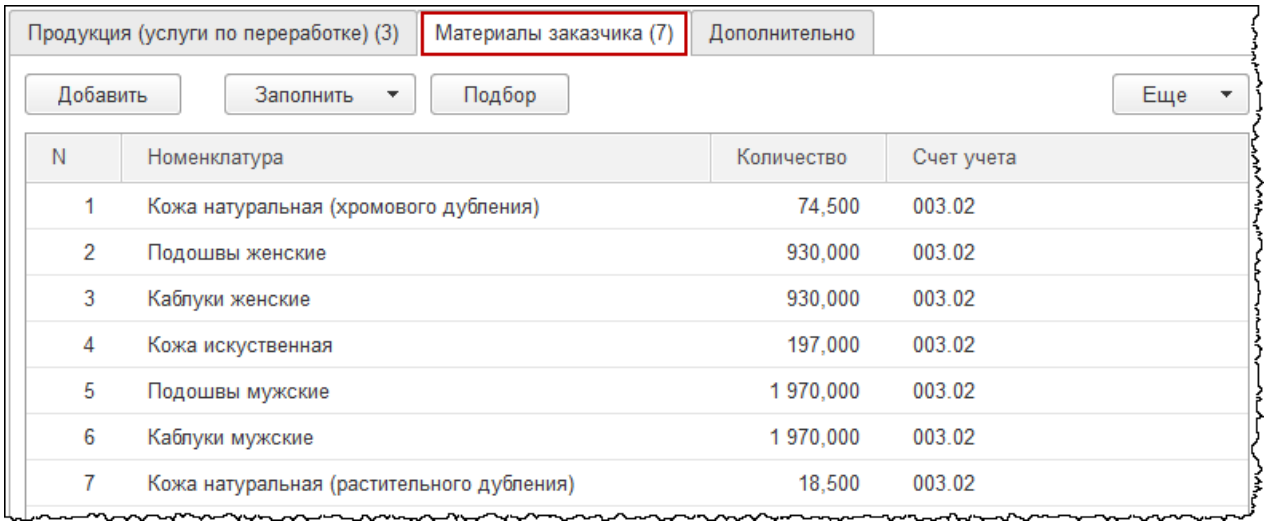

Заполненный документ проведем и выпишем *Счет-фактуру*.

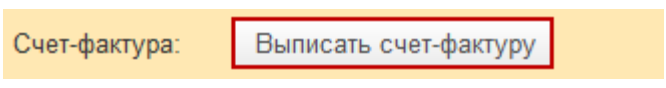

Проанализируем проводки.

Бесплатные материалы проекта:
http://курсы-по-1с.рф/free/

Электронная почта: support@Kursy-po-1C.ru
Телефоны: **8-800 1000-613**, +7(495) 7777-096

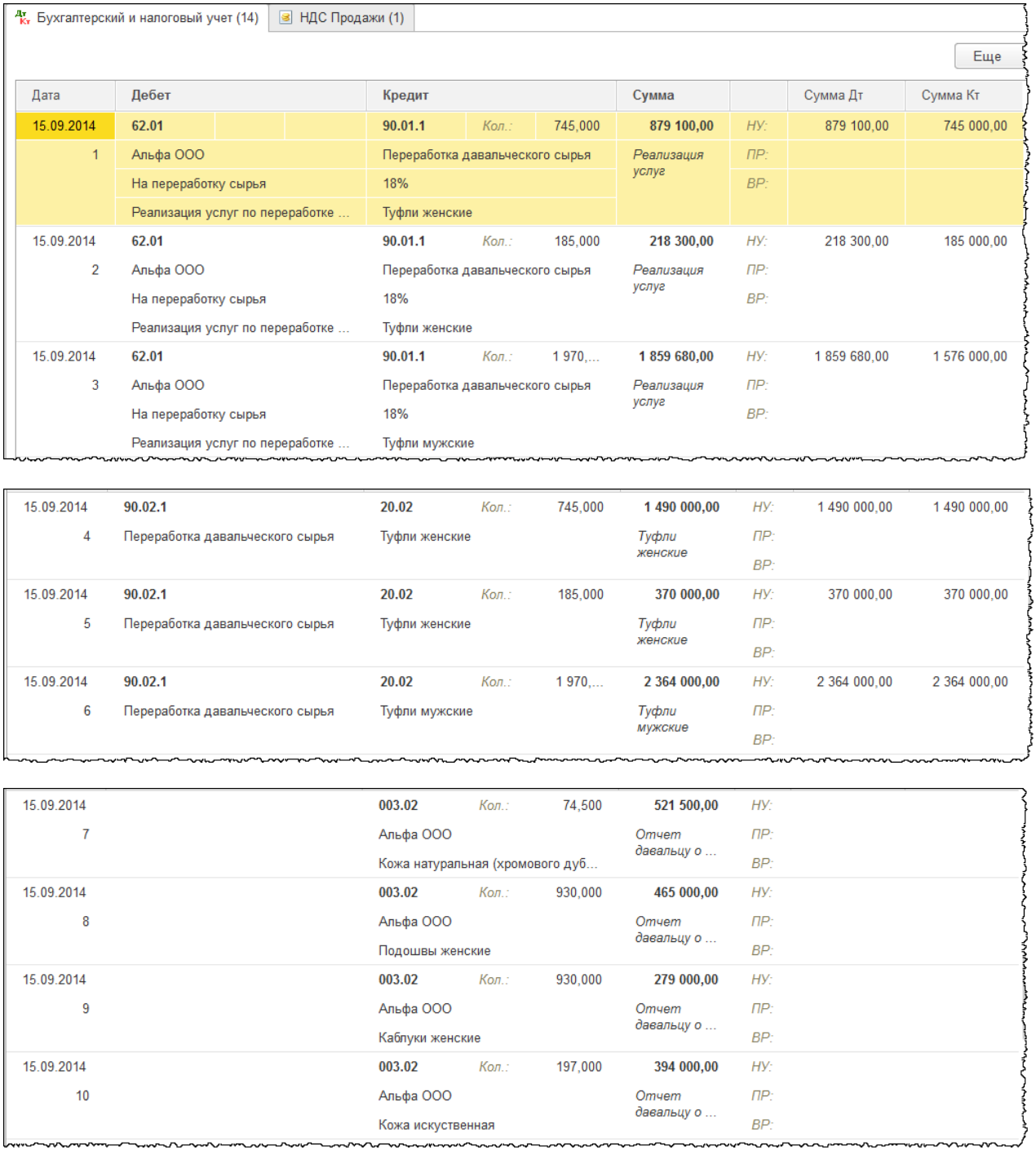

Бухгалтерский и налоговый учет (14) | НДС Продажи (1)

Еще

Дата	Дебет	Кредит			Сумма		Сумма Дт	Сумма Кт
15.09.2014	62.01	90.01.1	Кол.:	745,000	879 100,00	НУ:	879 100,00	745 000,00
1	Альфа ООО	Переработка давальческого сырья			Реализация услуг	ПР:		
	На переработку сырья	18%				ВР:		
	Реализация услуг по переработке ...	Туфли женские						
15.09.2014	62.01	90.01.1	Кол.:	185,000	218 300,00	НУ:	218 300,00	185 000,00
2	Альфа ООО	Переработка давальческого сырья			Реализация услуг	ПР:		
	На переработку сырья	18%				ВР:		
	Реализация услуг по переработке ...	Туфли женские						
15.09.2014	62.01	90.01.1	Кол.:	1 970,...	1 859 680,00	НУ:	1 859 680,00	1 576 000,00
3	Альфа ООО	Переработка давальческого сырья			Реализация услуг	ПР:		
	На переработку сырья	18%				ВР:		
	Реализация услуг по переработке ...	Туфли мужские						
15.09.2014	90.02.1	20.02	Кол.:	745,000	1 490 000,00	НУ:	1 490 000,00	1 490 000,00
4	Переработка давальческого сырья	Туфли женские			Туфли женские	ПР:		
						ВР:		
15.09.2014	90.02.1	20.02	Кол.:	185,000	370 000,00	НУ:	370 000,00	370 000,00
5	Переработка давальческого сырья	Туфли женские			Туфли женские	ПР:		
						ВР:		
15.09.2014	90.02.1	20.02	Кол.:	1 970,...	2 364 000,00	НУ:	2 364 000,00	2 364 000,00
6	Переработка давальческого сырья	Туфли мужские			Туфли мужские	ПР:		
						ВР:		
15.09.2014		003.02	Кол.:	74,500	521 500,00	НУ:		
7		Альфа ООО			Отчет давальцу о ...	ПР:		
		Кожа натуральная (хромового дуб...				ВР:		
15.09.2014		003.02	Кол.:	930,000	465 000,00	НУ:		
8		Альфа ООО			Отчет давальцу о ...	ПР:		
		Подошвы женские				ВР:		
15.09.2014		003.02	Кол.:	930,000	279 000,00	НУ:		
9		Альфа ООО			Отчет давальцу о ...	ПР:		
		Каблуки женские				ВР:		
15.09.2014		003.02	Кол.:	197,000	394 000,00	НУ:		
10		Альфа ООО			Отчет давальцу о ...	ПР:		
		Кожа искуственная				ВР:		

Бесплатные материалы проекта:
http://курсы-по-1с.рф/free/

Электронная почта: support@Kursy-po-1C.ru
Телефоны: **8-800 1000-613**, +7(495) 7777-096

15.09.2014		003.02	Кол.:	1 970,...	591 000,00	НУ:
11		Альфа ООО			Отчет давальцу о ...	ПР:
		Подошвы мужские				ВР:
15.09.2014		003.02	Кол.:	1 970,...	591 000,00	НУ:
12		Альфа ООО			Отчет давальцу о ...	ПР:
		Каблуки мужские				ВР:
15.09.2014		003.02	Кол.:	18,500	129 500,00	НУ:
13		Альфа ООО			Отчет давальцу о ...	ПР:
		Кожа натуральная (растительного ...				ВР:
15.09.2014	90.03	68.02			451 080,00	НУ:
14	Переработка давальческого сырья	Налог (взносы): начислено / уплачено			Реализация услуг по ...	ПР:
	18%					ВР:

Первые три проводки по реализации услуг. Четырнадцатая проводка отражает НДС по реализации. С помощью проводок с четвертой по шестую производится списание плановой себестоимости услуг. Проводками (корреспонденциями) с седьмой по тринадцатую списываются израсходованные материалы.

Из документа «Реализация услуг по переработке» можно распечатать: *Акт оказания услуг по переработке*, *Отчет о продукции, произведенной из сырья заказчика*, *Отчет о переработанном сырье*, *Счет-фактуру* и *Универсальный передаточный документ*.

Акт № 1 от 15 сентября 2014 г.

Исполнитель: **ООО Мегаобувь**

Заказчик: **ООО "Альфа"**

№	Наименование работ, услуг	Кол-во	Ед.	Цена	Сумма
1	Туфли женские	930	пар	1 000,00	930 000,00
2	Туфли мужские	1 970	пар	800,00	1 576 000,00

Итого: 2 506 000,00
Сумма НДС: 451 080,00

Всего оказано услуг 2, на сумму 2 957 080,00 руб.
Два миллиона девятьсот пятьдесят семь тысяч восемьдесят рублей 00 копеек

Вышеперечисленные услуги выполнены полностью и в срок. Заказчик претензий по объему, качеству и срокам оказания услуг не имеет.

ИСПОЛНИТЕЛЬ **ЗАКАЗЧИК**

ООО Мегаобувь

Бесплатные материалы проекта:
http://курсы-по-1с.рф/free/

Электронная почта: support@Kursy-po-1C.ru
Телефоны: **8-800 1000-613**, +7(495) 7777-096

Отчет о продукции, произведенной из сырья заказчика № 1 от 15 сентября 2014 г.

Исполнитель: **ООО Мегаобувь**

Заказчик: **ООО "Альфа"**

№	Наименование продукции	Кол-во	Ед.	Цена	Сумма
1	Туфли женские	745	пар	1 000,00	745 000,00
2	Туфли женские	185	пар	1 000,00	185 000,00
3	Туфли мужские	1 970	пар	800,00	1 576 000,00

Итого: 2 506 000,00

Всего продукции 3, на сумму 2 506 000,00 руб.

Два миллиона пятьсот шесть тысяч рублей 00 копеек

Вышеперечисленная продукция доставлена полностью и в срок. Заказчик претензий по объему, качеству и срокам доставки продукции не имеет.

Заказчик

Отчет о переработанном сырье № 1 от 15 сентября 2014 г.

Исполнитель: **ООО Мегаобувь**

Заказчик: **ООО "Альфа"**

№	Наименование сырья	Кол-во	Ед.
1	Кожа натуральная (хромового дубления)	74,5	м2
2	Подошвы женские	930	пар
3	Каблуки женские	930	пар
4	Кожа искуственная	197	м2
5	Подошвы мужские	1 970	пар
6	Каблуки мужские	1 970	пар
7	Кожа натуральная (растительного дубления)	18,5	м2

Заказчик претензий по объему и составу истраченного сырья не имеет.

Заказчик

Бесплатные материалы проекта: http://курсы-по-1с.рф/free/
Электронная почта: support@Kursy-po-1C.ru
Телефоны: **8-800 1000-613**, +7(495) 7777-096

Счет-фактура № 13 от 15 сентября 2014 г.

Исправление № -- от --

Продавец: ООО Мегаобувь
Адрес:
ИНН/КПП продавца:
Грузоотправитель и его адрес: --
Грузополучатель и его адрес: --
К платежно-расчетному документу № от
Покупатель: ООО "Альфа"
Адрес:
ИНН/КПП покупателя:
Валюта: наименование, код Российский рубль, 643

Наименование товара (описание выполненных работ, оказанных услуг), имущественного права	Единица измерения		Коли-чество (объем)	Цена (тариф) за единицу измерения	Стоимость товаров (работ, услуг), имущественных прав без налога - всего	В том числе сумма акциза	Налоговая ставка	Сумма н предъявл покупа
	код	условное обозначение (национальное)						
1	2	2а	3	4	5	6	7	8
Туфли женские	715	пар	930,000	1 000,00	930 000,00	без акциза	18%	16
Туфли мужские	715	пар	1 970,000	800,00	1 576 000,00	без акциза	18%	28
Всего к оплате					2 506 000,00	X		45

Руководитель организации или иное уполномоченное лицо _____ (подпись) _____ (ф.и.о.)
Главный бухгалтер или иное уполномоченное лицо _____ (подпись)

Универсальный передаточный документ

Статус: 1

1 – счет-фактура и передаточный документ (акт)
2 – передаточный документ (акт)

Счет-фактура № 13 от 15 сентября 2014 г. (1)
Исправление № -- от -- (1а)

Продавец: ООО Мегаобувь
Адрес:
ИНН/КПП продавца:
Грузоотправитель и его адрес: --
Грузополучатель и его адрес: --
К платежно-расчетному документу № от
Покупатель: ООО "Альфа"
Адрес:
ИНН/КПП покупателя:
Валюта: наименование, код Российский рубль, 643

№ п/п	Код товара/ работ, услуг	Наименование товара (описание выполненных работ, оказанных услуг), имущественного права	Единица измерения		Коли-чество (объем)	Цена (тариф) за единицу измерения	Стоимость товаров (работ, услуг), имущест-венных прав без налога - всего	В том числе сумма акциза	Нало-говая ставка	Сумма налога, предъяв-ляемая покупателю	Стои товаро усл иму венны налого
			код	условное обозна-чение (нацио-нальное)							
А	Б	1	2	2а	3	4	5	6	7	8	
1		Туфли женские	715	пар	930,000	1 000,00	930 000,00	без акциза	18%	167 400,00	1 0
2		Туфли мужские	715	пар	1 970,000	800,00	1 576 000,00	без акциза	18%	283 680,00	1 8
		Всего к оплате					2 506 000,00	X		451 080,00	2 9

Документ составлен на 1 листе
Руководитель организации или иное уполномоченное лицо _____ (подпись) _____ (ф.и.о.)
Главный бухгалтер или иное уполномоченное лицо _____

Если требуется распечатать *Товарную накладную (Торг-12)*, то следует сформировать документ «Передача товаров» с видом операции *Передача продукции заказчику*. Для этого выберем команду *Передача продукции заказчику* в *Панели функций* раздела *Производство* из группы команд *Переработка.*

Бесплатные материалы проекта: http://курсы-по-1с.рф/free/
Электронная почта: support@Kursy-po-1C.ru
Телефоны: **8-800 1000-613**, +7(495) 7777-096

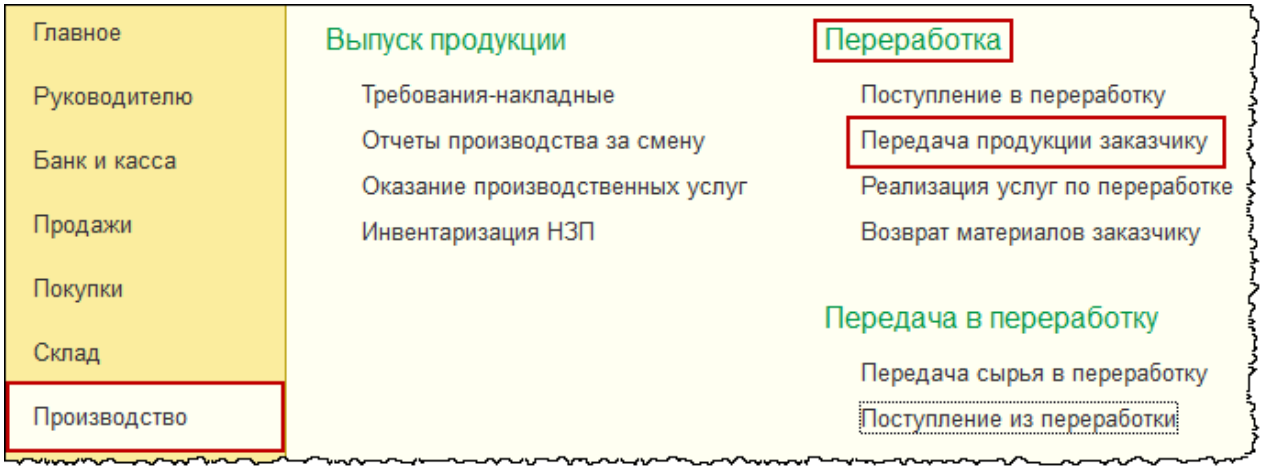

Откроется форма списка документов «Передача товаров» с видом операции *Передача продукции заказчику*.

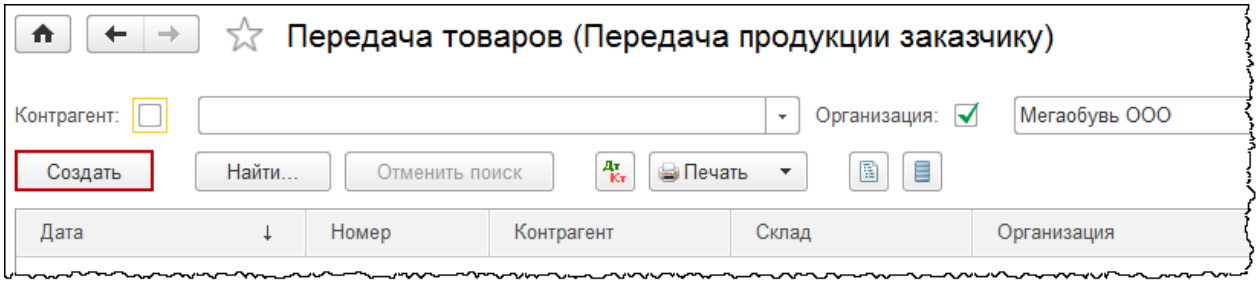

При нажатии на кнопку *Создать* в форме списка появится форма создания нового документа. Данный документ (с видом операции *Передача продукции заказчику*) никаких проводок формировать не будет. Он предназначен только для того, чтобы сформировать печатную форму. Установим дату документа 15 сентября 2014 года. Выберем контрагента *Альфа ООО*. Определим *Склад – Склад готовой продукции*. Если в документе «Передача товаров» установлено время позднее, чем в документе «Реализация услуг по переработке», или если проведение документа «Реализация услуг по переработке» временно отменить, то для заполнения табличной части документа «Передача товаров» на закладке *Товары* можно воспользоваться сервисом *Заполнить продукцию по остаткам*.

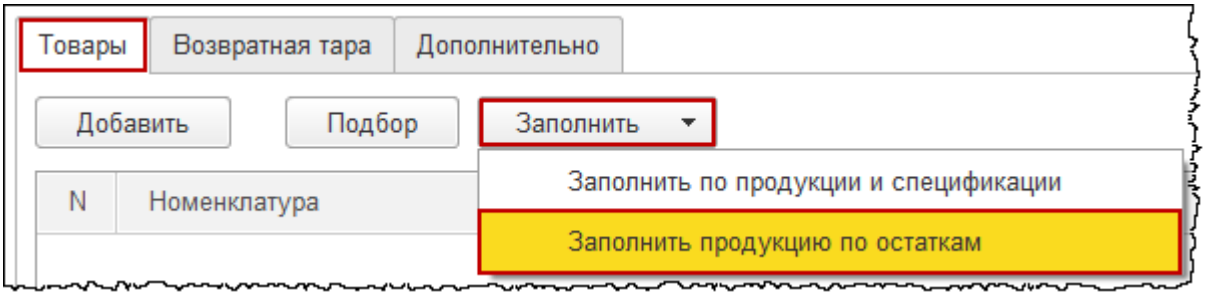

Заполненный документ сохраним и сформируем печатную форму *Товарная накладная (Торг-12)*.

Бесплатные материалы проекта:
http://курсы-по-1с.рф/free/

Электронная почта: support@Kursy-po-1C.ru
Телефоны: **8-800 1000-613**, +7(495) 7777-096

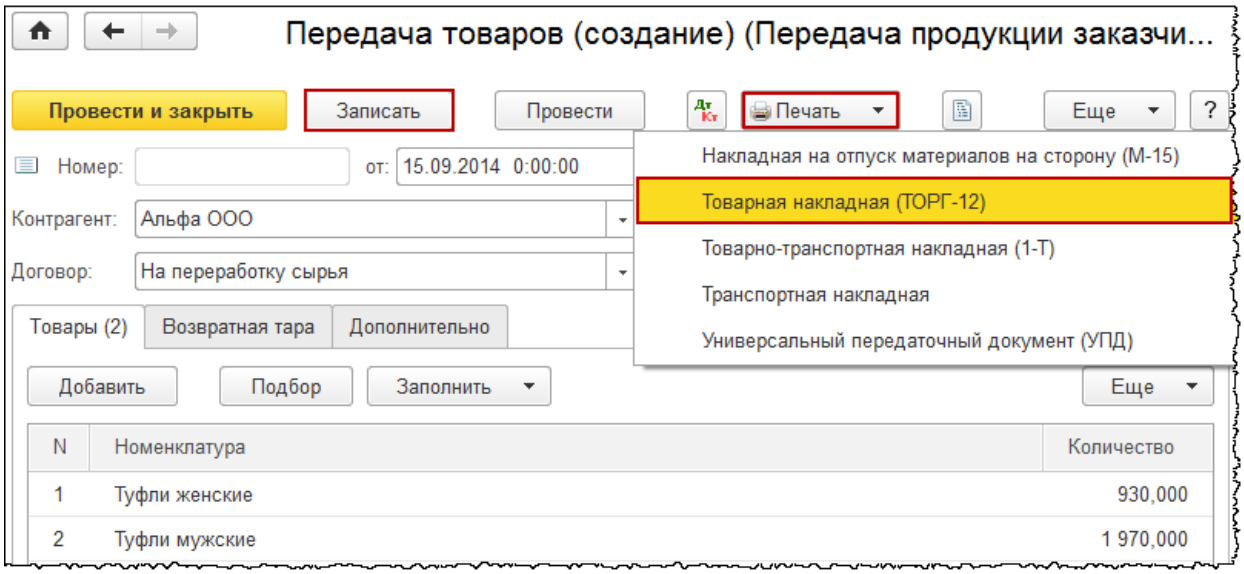

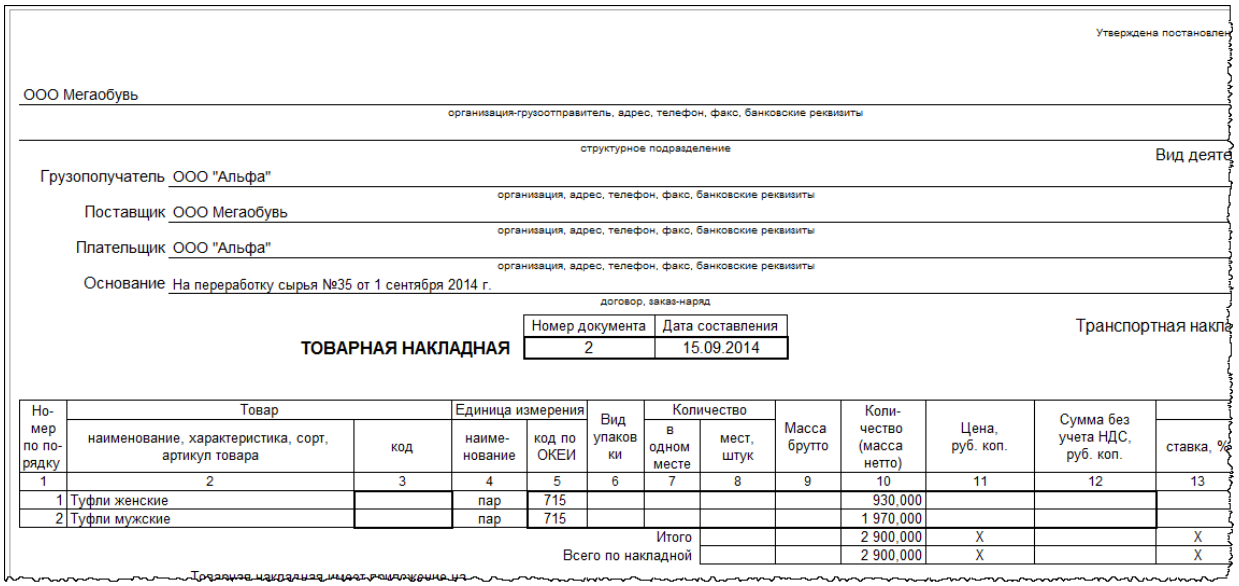

Утверждена постановлен

ООО Мегаобувь

организация-грузоотправитель, адрес, телефон, факс, банковские реквизиты

структурное подразделение

Вид деяте

Грузополучатель ООО "Альфа"

организация, адрес, телефон, факс, банковские реквизиты

Поставщик ООО Мегаобувь

организация, адрес, телефон, факс, банковские реквизиты

Плательщик ООО "Альфа"

организация, адрес, телефон, факс, банковские реквизиты

Основание На переработку сырья №35 от 1 сентября 2014 г.

договор, заказ-наряд

ТОВАРНАЯ НАКЛАДНАЯ

Номер документа	Дата составления
2	15.09.2014

Транспортная накл

Номер по порядку	Товар: наименование, характеристика, сорт, артикул товара	Товар: код	Единица измерения: наименование	Единица измерения: код по ОКЕИ	Вид упаковки	Количество: в одном месте	Количество: мест, штук	Масса брутто	Количество (масса нетто)	Цена, руб. коп.	Сумма без учета НДС, руб. коп.	ставка, %
1	2	3	4	5	6	7	8	9	10	11	12	13
1	Туфли женские		пар	715					930,000			
2	Туфли мужские		пар	715					1 970,000			
					Итого				2 900,000	X		X
					Всего по накладной				2 900,000	X		X

Товарная накладная имеет приложение на

Бесплатные материалы проекта:
http://курсы-по-1с.рф/free/

Электронная почта: support@Kursy-po-1C.ru
Телефоны: **8-800 1000-613**, +7(495) 7777-096

Вопросы и ответы в Мастер-группе

Если у Вас возникли вопросы по материалам текущей главы курса, Вы можете задать их на странице сайта:

Перейти к вопросам

На этой же странице Вы можете просмотреть ответы на вопросы других участников курса и почерпнуть новые знания. Данная возможность доступна только участникам платной версии тренинга.

Бесплатные материалы проекта:
http://курсы-по-1с.рф/free/

Электронная почта: support@Kursy-po-1C.ru
Телефоны: **8-800 1000-613**, +7(495) 7777-096

Глава 65. Оказание услуг одним подразделением другому*

Особенность учета услуг для собственного потребления заключается в том, что для подразделения-исполнителя услуги включаются в объем выпуска, а для подразделения-заказчика отражаются как расходы. Такая ситуация часто называется встречным выпуском. В течение месяца выпущенные услуги учитываются по плановой себестоимости, а при закрытии месяца корректируются до фактической себестоимости.

Предположим, что в организации ООО «Альфа» *Основное подразделение* оказало услугу другому подразделению (*Цех производства обуви).* А именно, сотрудники *Основного подразделения* разработали инструкции по использованию станков с числовым программным управлением для работников *Цеха производства обуви*.

Выберем организацию ООО «Альфа» в качестве основной для автоматического заполнения в документах. Для этого выберем команду *Организации* в *Панели функций* раздела *Главное* из группы команд *Настройки*.

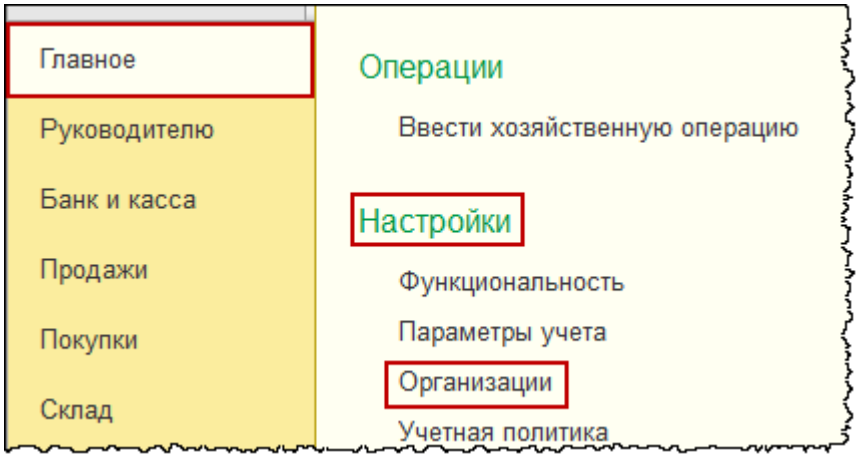

Откроется форма списка справочника «Организации».

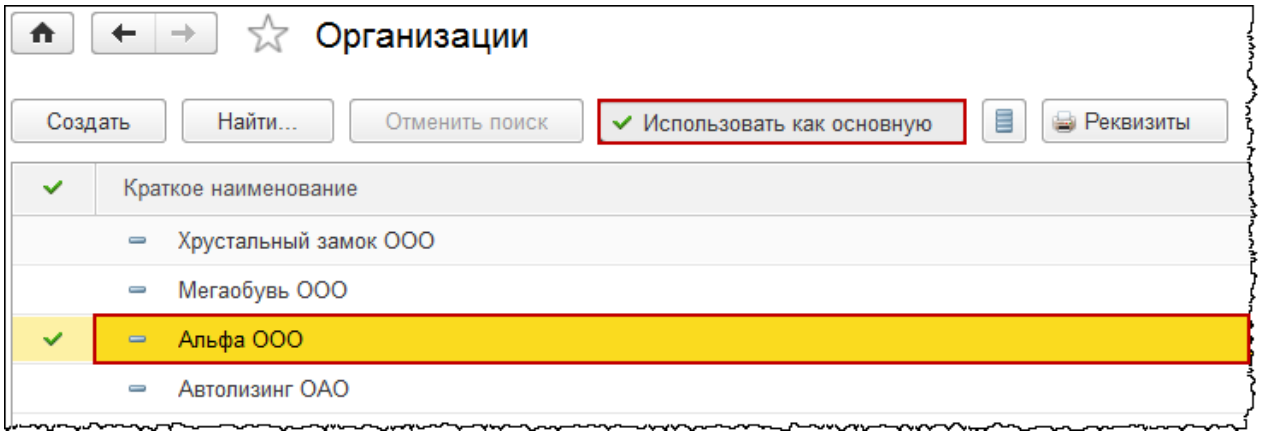

Бесплатные материалы проекта:
http://курсы-по-1с.рф/free/

Электронная почта: support@Kursy-po-1C.ru
Телефоны: **8-800 1000-613**, +7(495) 7777-096

Выберем организацию *Альфа ООО* и нажмем на кнопку *Использовать как основную*.

Для отражения факта оказания услуг одним подразделением другому используем документ *Отчет производства за смену* (закладку *Услуги*). Для этого выберем команду *Отчеты производства за смену* в *Панели функций* раздела *Производство* из группы команд *Выпуск продукции*. Откроется форма списка документов «Отчет производства за смену».

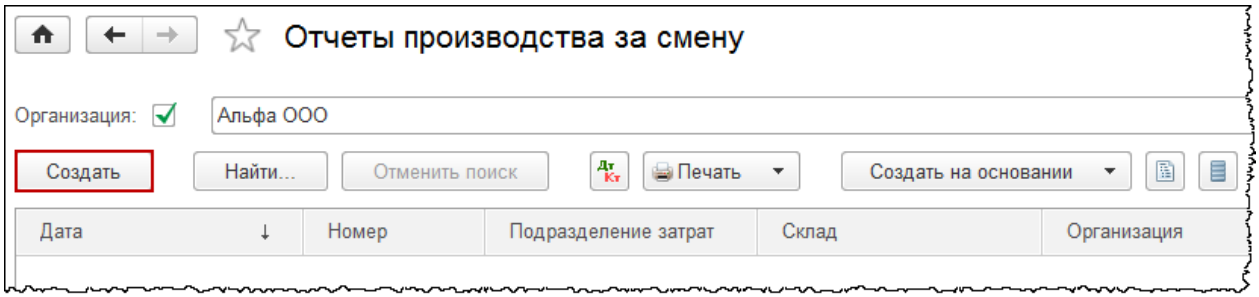

Используя кнопку *Создать* в форме списка, создадим новый документ. Откроется форма создания нового документа. Установим дату 16 сентября 2014 года. В поле *Подразделение затрат* укажем подразделение, которое оказало услуги, то есть *Основное подразделение*. Поле *Склад* остается незаполненным.

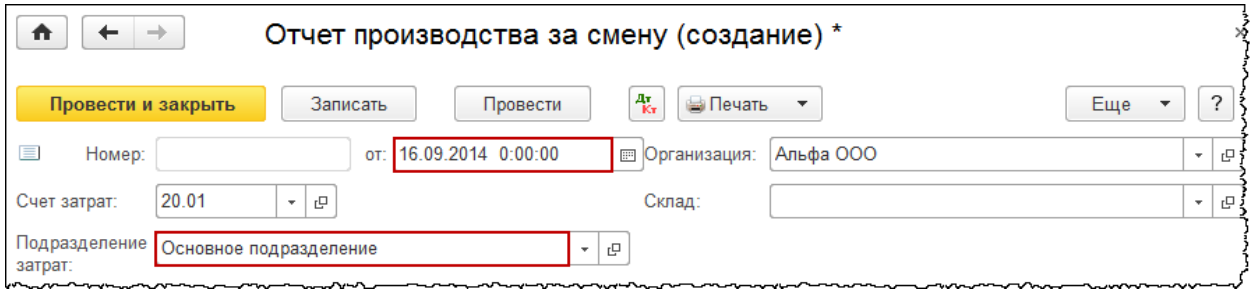

Для заполнения поля *Номенклатура* в табличной части на закладке *Услуги* создадим новую позицию номенклатуры.

Бесплатные материалы проекта:
http://курсы-по-1с.рф/free/

Электронная почта: support@Kursy-po-1C.ru
Телефоны: **8-800 1000-613**, +7(495) 7777-096

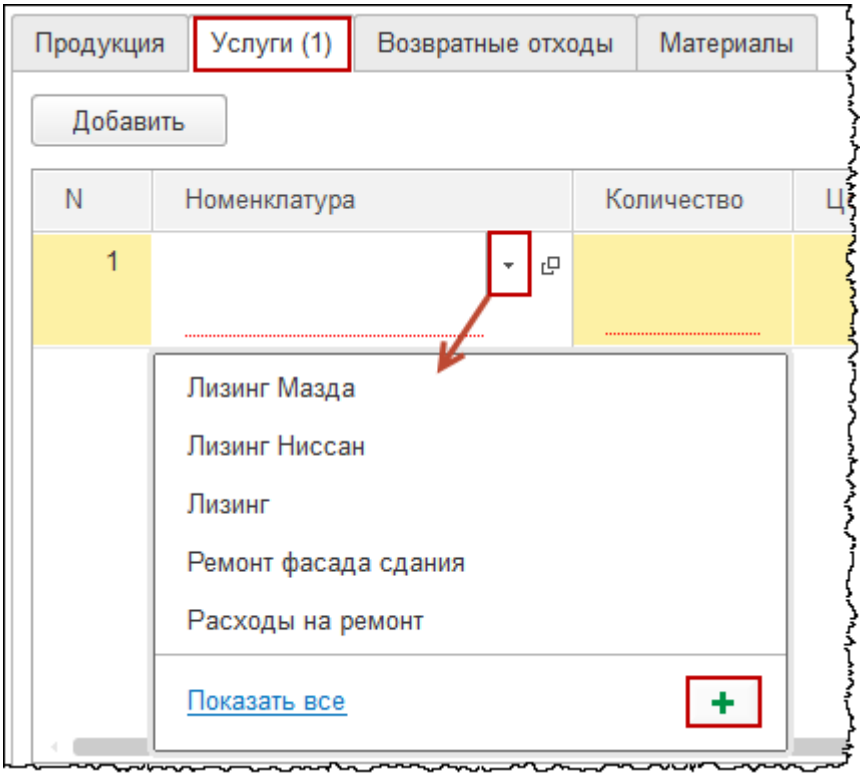

Откроется форма создания позиции номенклатуры. В поле *Наименование* запишем: «Разработка инструкций». В поле *Входит в группу* выберем группу *Услуги*. Проверим наличие флага *Услуга*. Единицей измерения могут быть часы (количество затраченных часов), а можно рассматривать услугу целиком и выбрать единицу измерения *Штука.* Остановимся на втором варианте. Процент НДС можно установить *Без НДС*, так как это не является внешней реализацией. Для заполнения поля *Номенклатурная группа* создадим новую номенклатурную группу.

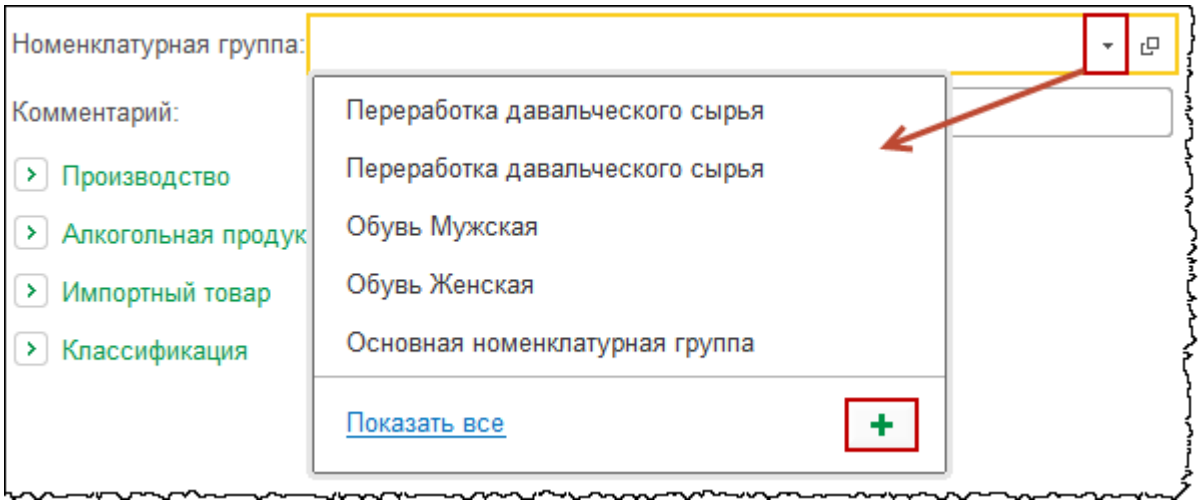

Появится форма создания новой номенклатурной группы. В поле *Наименование* запишем: «Внутренние услуги» и нажмем на кнопку *Записать и закрыть*.

Бесплатные материалы проекта:
http://курсы-по-1с.рф/free/

Электронная почта: support@Kursy-po-1C.ru
Телефоны: **8-800 1000-613**, +7(495) 7777-096

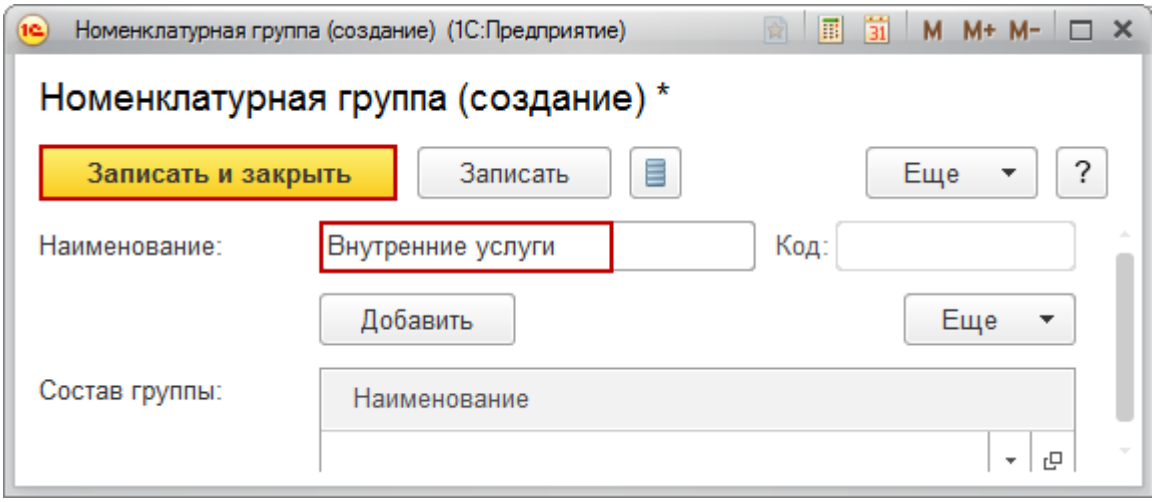

Созданная номенклатурная группа отобразится в карточке номенклатуры.

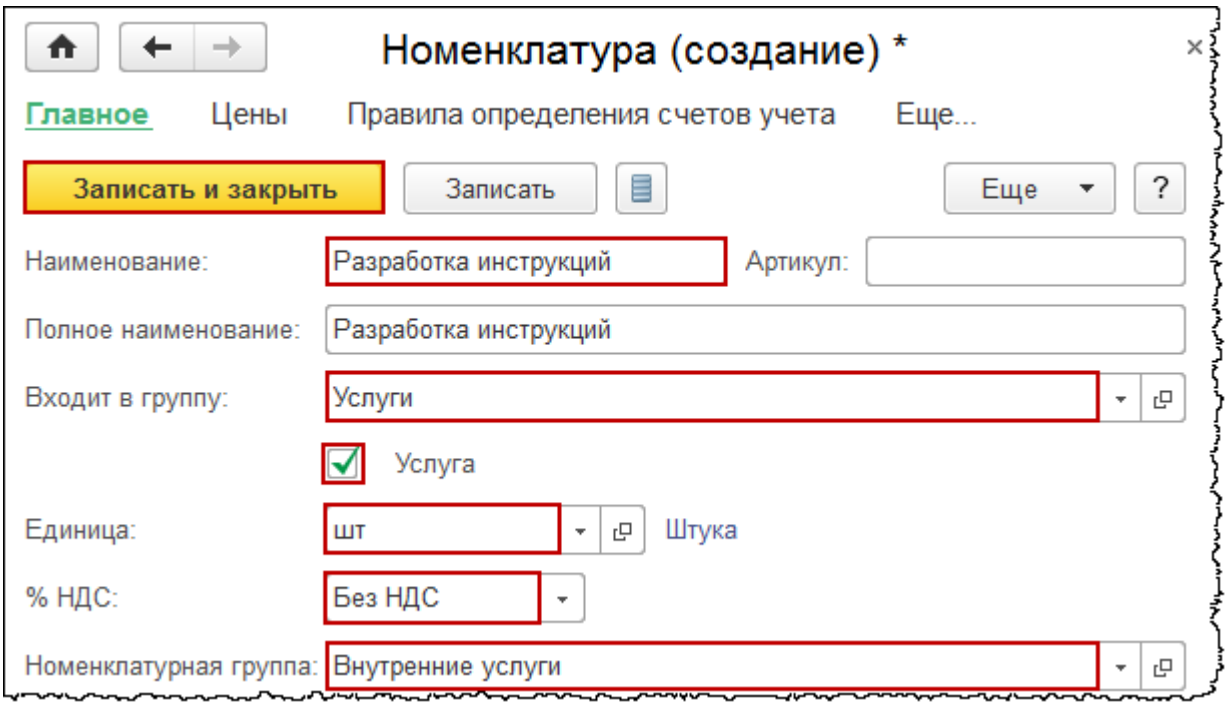

После нажатия кнопки *Записать и закрыть* в карточке номенклатуры данный элемент справочника появится в табличной части документа «Отчет производства за смену» на закладке *Услуги*.

В поле *Количество* установим единицу. В поле Сумма – 8 000,00 руб. Выберем *Счет затрат* 20.01 и заполним аналитику, то есть субконто по данному счету. Подразделение-заказчик – *Цех производства обуви*. В качестве *Субконто Номенклатурные группы* выберем *Обувь женская*.

Для заполнения *Субконто Статьи затрат* создадим новую статью. Для этого сначала откроем полный перечень статей затрат.

Бесплатные материалы проекта:
http://курсы-по-1с.рф/free/

Электронная почта: support@Kursy-po-1C.ru
Телефоны: **8-800 1000-613**, +7(495) 7777-096

Появится форма выбора справочника «Статьи затрат».

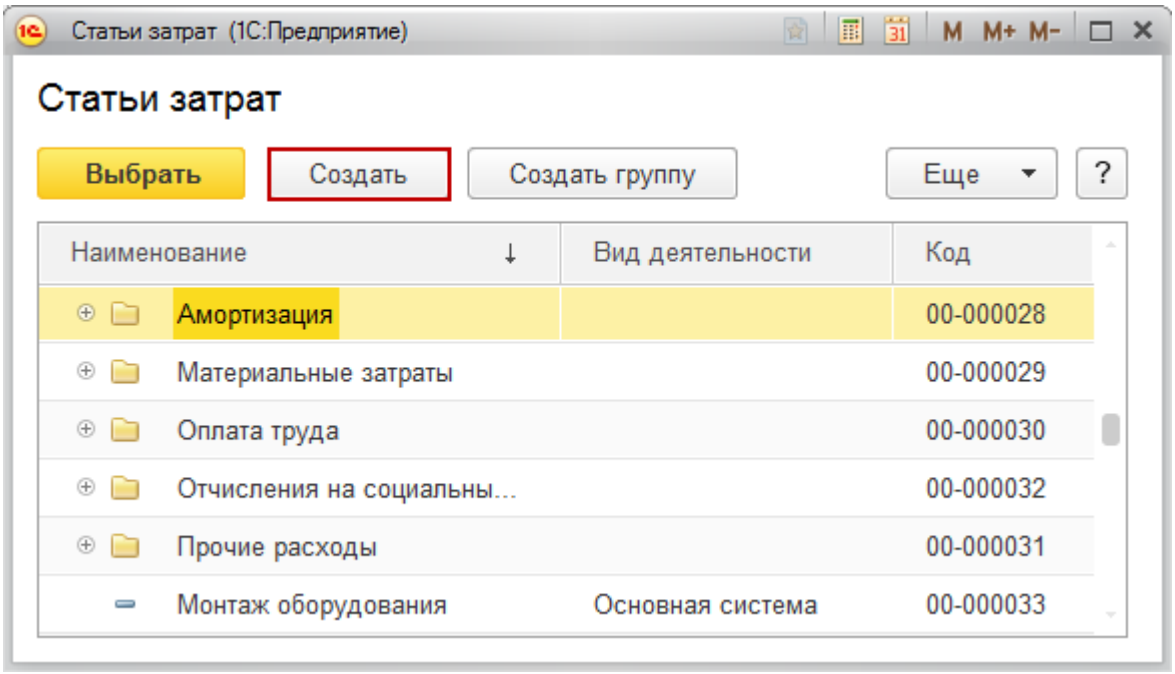

Для создания нового элемента справочника нажмем на кнопку *Создать*. Появится форма создания статьи затрат. В поле *Наименование* запишем: «Разработка внутренних инструкций по производству и технологических карт». Выберем *Вид расходов – Прочие расходы*. После чего нажмем на кнопку *Записать и закрыть*.

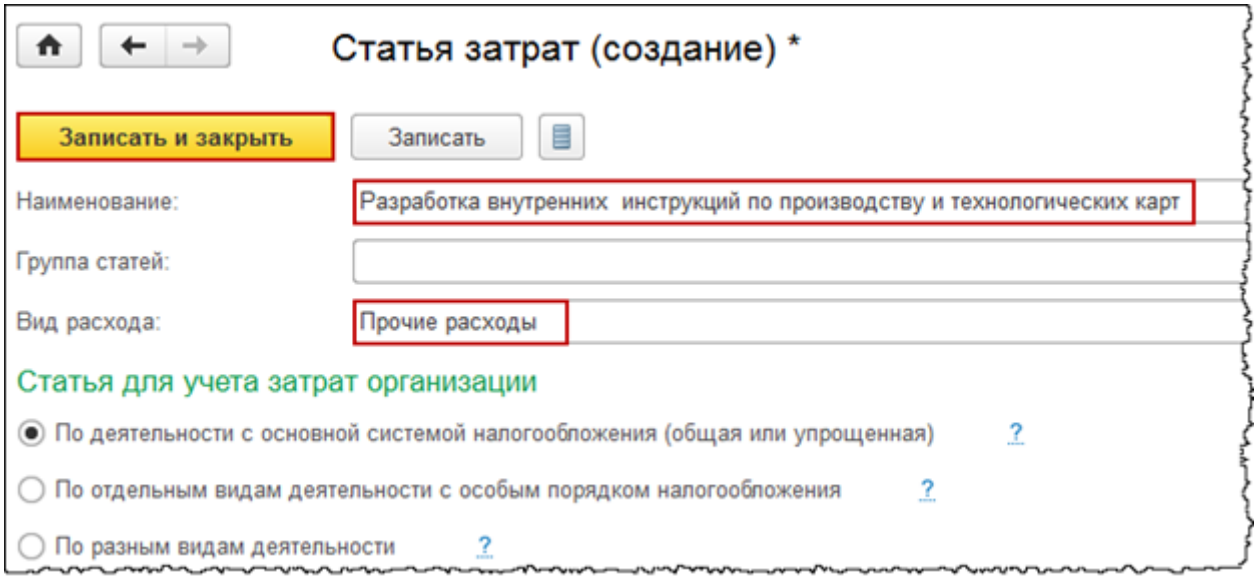

Из формы выбора справочника «Статьи затрат» выберем созданный элемент.

Бесплатные материалы проекта:
http://курсы-по-1с.рф/free/

Электронная почта: support@Kursy-po-1C.ru
Телефоны: **8-800 1000-613**, +7(495) 7777-096

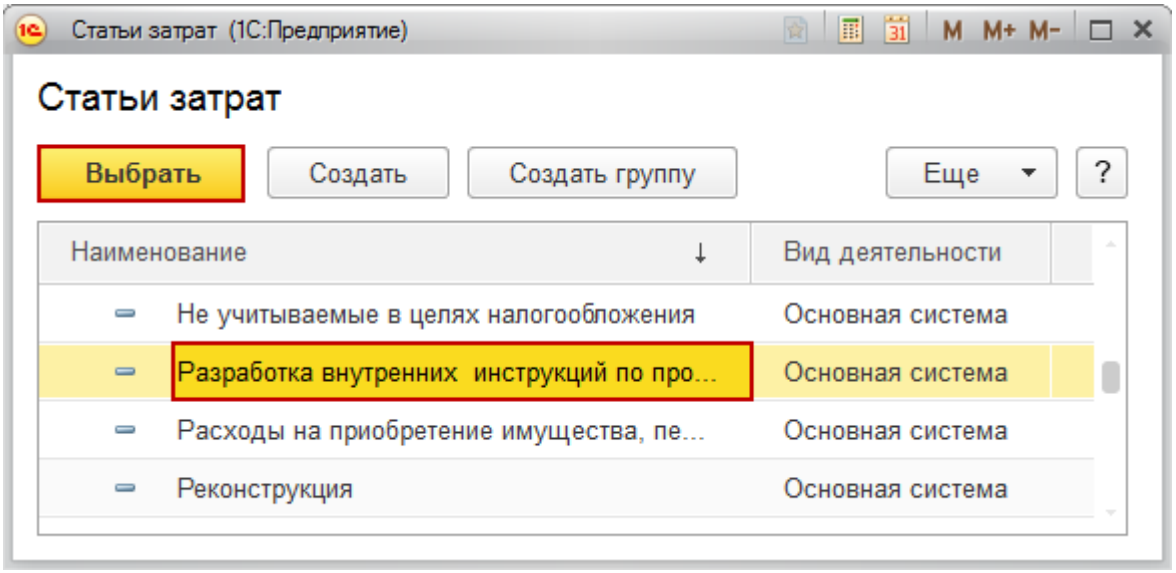

Выбранная статья затрат отобразится в табличной части документа. Заполненный документ проведем и проанализируем проводки.

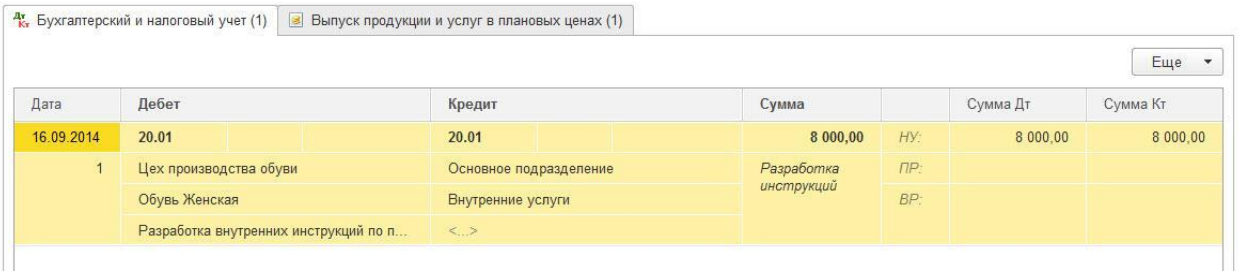

И по *Дебету*, и по *Кредиту* данной проводки указан счет 20.01 *Основное производство* (мы сами его выбрали при заполнении табличной части документа в качестве *Счета затрат*). По *Кредиту* указано *Основное подразделение*, а по *Дебету – Цех производства обуви*. По подразделению, которому оказывались услуги (*Цех производства обуви*), указана статья затрат. Так как для *Основного подразделения* это выпуск услуг, то статья затрат, то есть соответствующее субконто, не указывается.

Сформируем *Оборотно-сальдовую ведомость по счету* 20.01 *Основное производство*. Как видно из приведенного ниже рисунка, затраты (дебет счета) и выпуск (кредит счета) отражены по разным подразделениям в плановых ценах.

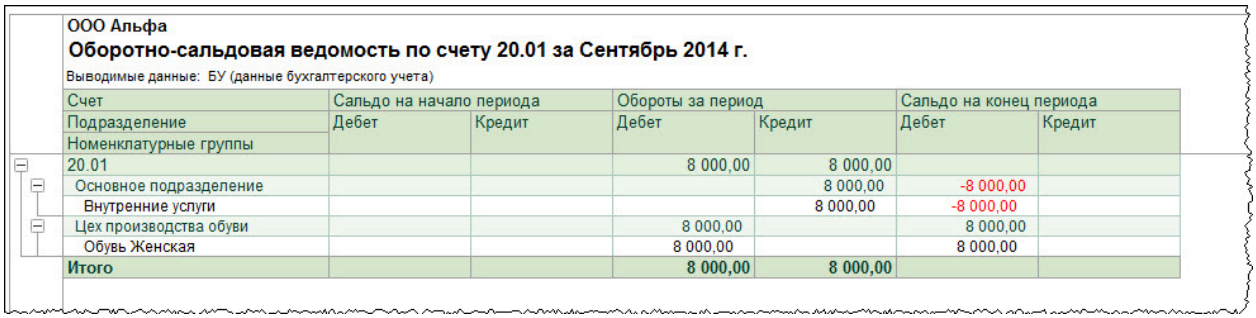

ООО Альфа

Оборотно-сальдовая ведомость по счету 20.01 за Сентябрь 2014 г.

Выводимые данные: БУ (данные бухгалтерского учета)

Счет / Подразделение / Номенклатурные группы	Сальдо на начало периода		Обороты за период		Сальдо на конец периода	
	Дебет	Кредит	Дебет	Кредит	Дебет	Кредит
20.01			8 000,00	8 000,00		
Основное подразделение				8 000,00	-8 000,00	
Внутренние услуги				8 000,00	-8 000,00	
Цех производства обуви			8 000,00		8 000,00	
Обувь Женская			8 000,00		8 000,00	
Итого			**8 000,00**	**8 000,00**		

Бесплатные материалы проекта:
http://курсы-по-1с.рф/free/

Электронная почта: support@Kursy-po-1C.ru
Телефоны: **8-800 1000-613**, +7(495) 7777-096

Далее с помощью документа «Отчет производства за смену» нам необходимо отразить выпуск в подразделении «Цех производства обуви». Также с помощью этого документа отразим расходы материалов, заполнив данные на закладке *Материалы* по созданной в предыдущих главах спецификации.

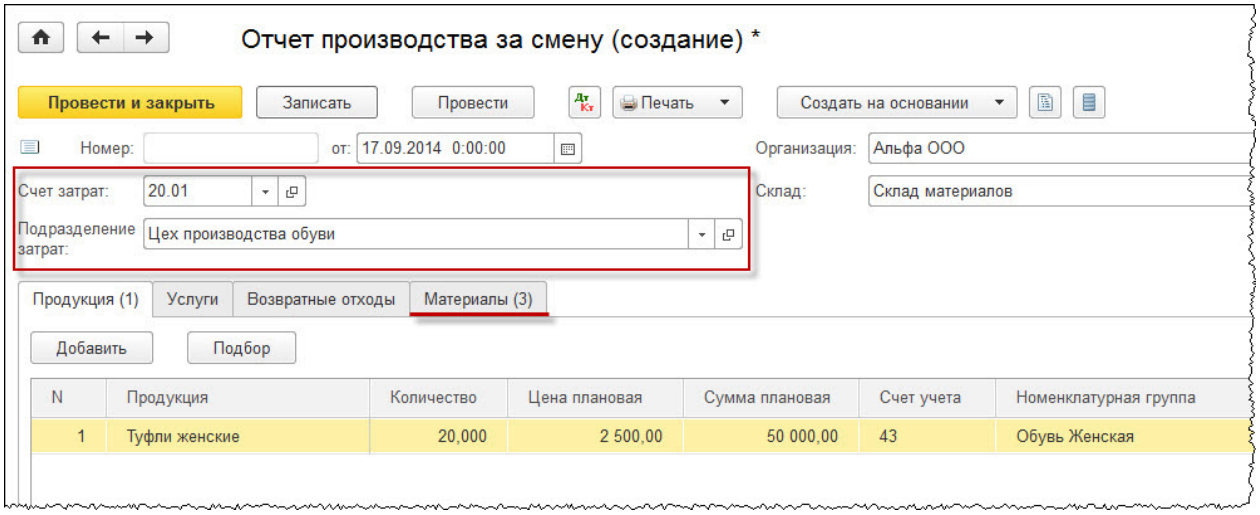

Для отражения фактических затрат по подразделению *Основное производство* и номенклатурной группе *Внутренние услуги* создадим два документа «Прием на работу» и «Начисление заработной платы». То есть фактические затраты будут включать оплату труда работника, разрабатывающего инструкции.

При оформлении документа «Прием на работу» наиболее важно правильно создать новый вид начисления «Оклад разработчика».

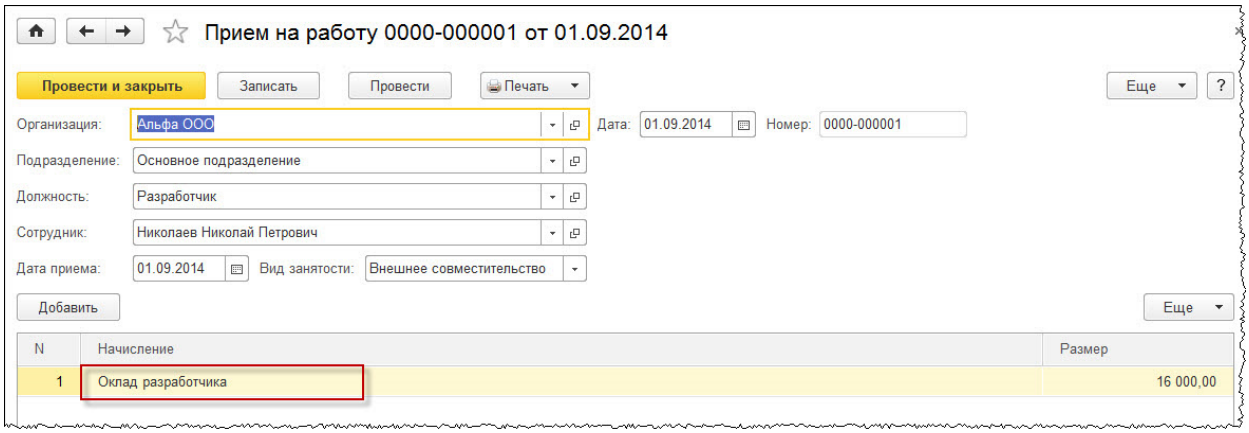

Данный вид начисления можно создать непосредственно в документе «Прием на работу». Параметры налогообложения в нашем случае стандартные (НДФЛ удерживается, страховые взносы начисляются). Принципиальным моментом является создание нового способа отражения в бухгалтерском учете.

Бесплатные материалы проекта:
http://курсы-по-1с.рф/free/

Электронная почта: support@Kursy-po-1C.ru
Телефоны: **8-800 1000-613**, +7(495) 7777-096

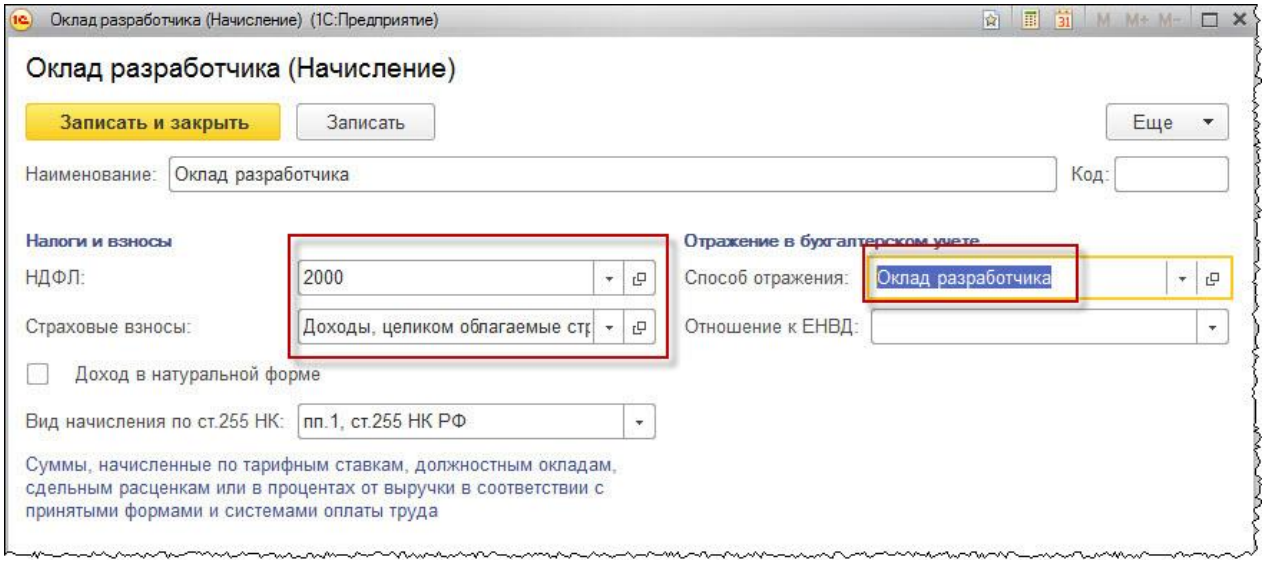

В новом способе учета зарплаты необходимо выбрать счет 20.01 *Основное производство*, номенклатурную группу *Внутренние услуги*, статью затрат *Оплата труда*.

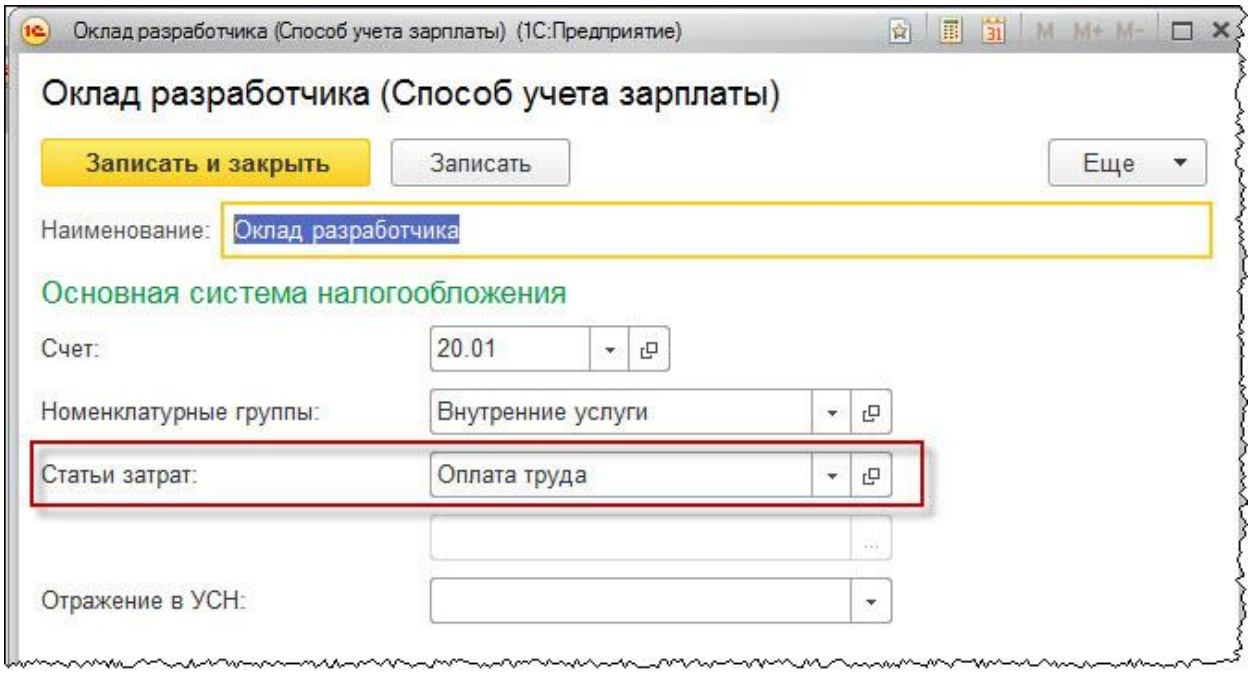

После того как сотрудник принят на работу, необходимо создать документ «Начисление зарплаты», данный документ сформирует проводки по отражению расходов на оплату труда в учете.

Бесплатные материалы проекта:
http://курсы-по-1с.рф/free/

Электронная почта: support@Kursy-po-1C.ru
Телефоны: **8-800 1000-613**, +7(495) 7777-096

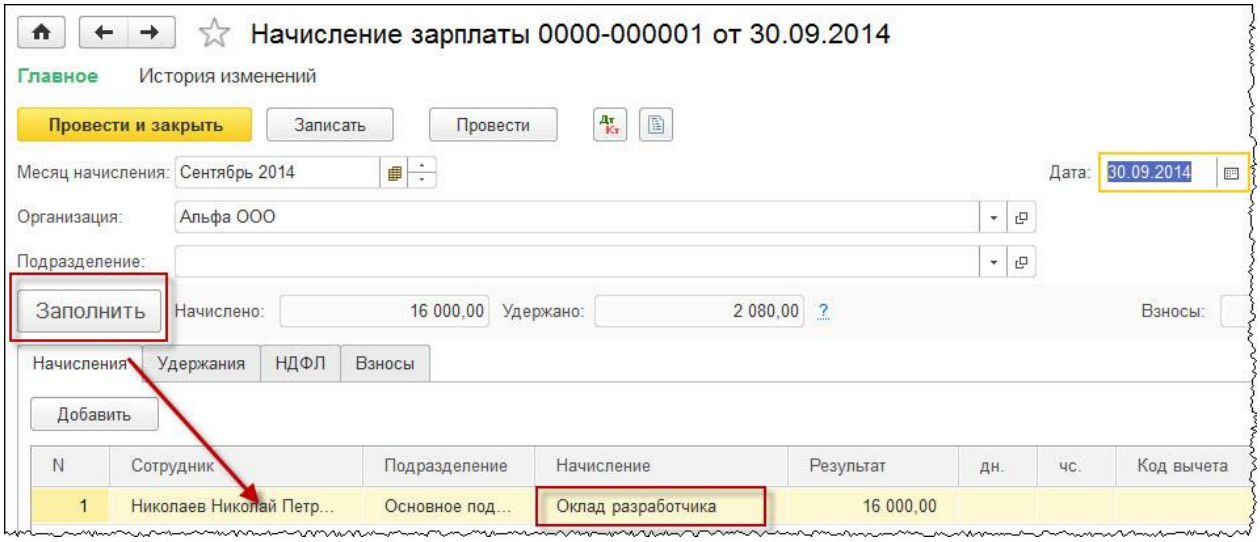

После создания всех необходимых документов сформируем *Оборотно-сальдовую ведомость* за сентябрь 2014 года. Как видно из приведенных данных, по *Дебету* счета 20.01 у подразделения *Цех производства обуви* часть расходов отражена по плановым ценам, то есть дебетовый оборот не отражает фактическую себестоимость, в отличие от другого подразделения.

ООО Альфа

Оборотно-сальдовая ведомость по счету 20.01 за Сентябрь 2014 г.

Выводимые данные: БУ (данные бухгалтерского учета)

Счет / Подразделение / Номенклатурные группы / Статьи затрат	Сальдо на начало периода		Обороты за период		Сальдо на конец периода	
	Дебет	Кредит	Дебет	Кредит	Дебет	Кредит
20.01			58 832,00	58 000,00	832,00	
Основное подразделение			20 832,00	8 000,00	12 832,00	
Внутренние услуги			20 832,00	8 000,00	12 832,00	
<...>				8 000,00		
Взносы в ФСС от НС и ПЗ			32,00			
Оплата труда			16 000,00			
Страховые взносы			4 800,00			
Цех производства обуви			38 000,00	50 000,00	-12 000,00	
Обувь Женская			38 000,00	50 000,00	-12 000,00	
<...>				50 000,00		
Материальные расходы			30 000,00			
Разработка внутренних инструкций по производству и технологических карт			8 000,00			
Итого			**58 832,00**	**58 000,00**	**832,00**	

Фактическая себестоимость услуг для собственного потребления рассчитывается автоматически при закрытии месяца. В зависимости от превышения плана над фактом или наоборот, формируется проводка с отрицательным или положительным значением. После закрытия сентября 2014 года сформируем снова *Оборотно-сальдовую ведомость*.

Произошла корректировка выпуска и, соответственно, затрат по обоим подразделениям.

Бесплатные материалы проекта:
http://курсы-по-1с.рф/free/

Электронная почта: support@Kursy-po-1C.ru
Телефоны: **8-800 1000-613**, +7(495) 7777-096

ООО Альфа

Оборотно-сальдовая ведомость по счету 20.01 за Сентябрь 2014 г.

Выводимые данные: БУ (данные бухгалтерского учета)

Счет / Подразделение / Номенклатурные группы / Статьи затрат	Сальдо на начало периода		Обороты за период		Сальдо на конец периода	
	Дебет	Кредит	Дебет	Кредит	Дебет	Кредит
20.01			71 664,00	71 664,00		
Основное подразделение			20 832,00	20 832,00		
Внутренние услуги			20 832,00	20 832,00		
<...>				20 832,00		
Взносы в ФСС от НС и ПЗ			32,00			
Оплата труда			16 000,00			
Страховые взносы			4 800,00			
Цех производства обуви			50 832,00	50 832,00		
Обувь Женская			50 832,00	50 832,00		
<...>				50 832,00		
Материальные расходы			30 000,00			
Разработка внутренних инструкций по производству и технологических карт			20 832,00			
Итого			**71 664,00**	**71 664,00**		

Далее сформируем *Карточку счета* 20.01. Как видно, регламентной операцией «Корректировка выпуска продукции (услуг)» формируется проводка, которая полностью повторяет корреспонденцию счетов по документу «Отчет производства за смену». Сумма проводки представляет собой калькуляционную разницу между фактической и плановой себестоимостью. В нашем случае фактическая себестоимость оказалась выше.

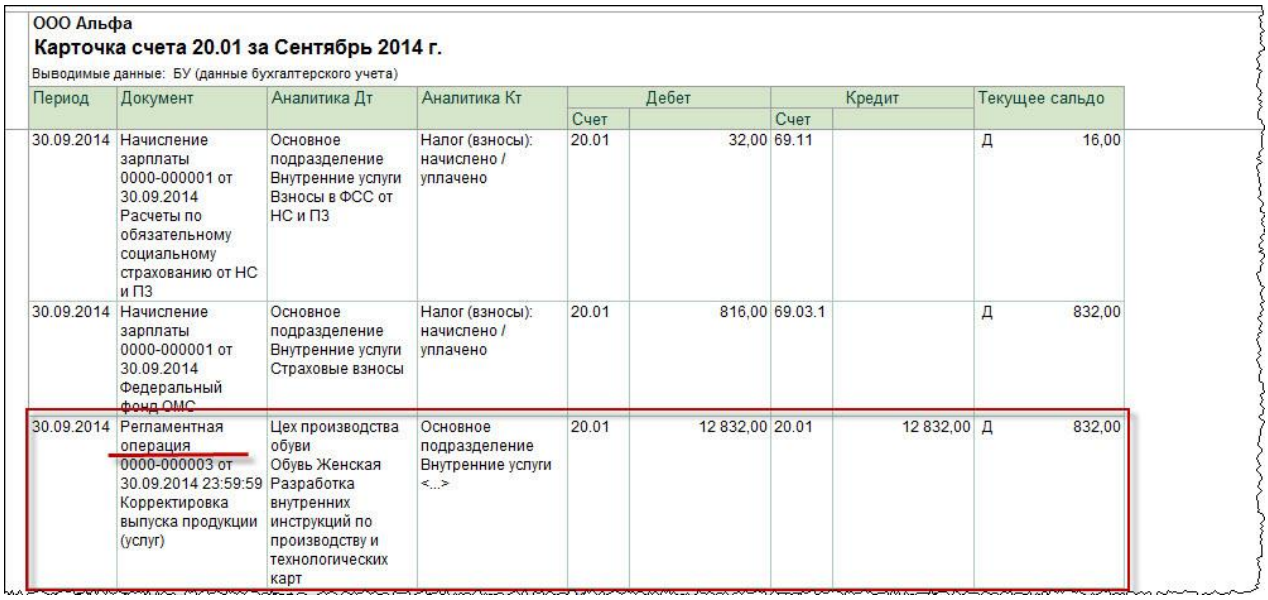

ООО Альфа

Карточка счета 20.01 за Сентябрь 2014 г.

Выводимые данные: БУ (данные бухгалтерского учета)

Период	Документ	Аналитика Дт	Аналитика Кт	Дебет		Кредит		Текущее сальдо	
				Счет		Счет			
30.09.2014	Начисление зарплаты 0000-000001 от 30.09.2014 Расчеты по обязательному социальному страхованию от НС и ПЗ	Основное подразделение Внутренние услуги Взносы в ФСС от НС и ПЗ	Налог (взносы): начислено / уплачено	20.01	32,00	69.11		Д	16,00
30.09.2014	Начисление зарплаты 0000-000001 от 30.09.2014 Федеральный фонд ОМС	Основное подразделение Внутренние услуги Страховые взносы	Налог (взносы): начислено / уплачено	20.01	816,00	69.03.1		Д	832,00
30.09.2014	Регламентная операция 0000-000003 от 30.09.2014 23:59:59 Корректировка выпуска продукции (услуг)	Цех производства обуви Обувь Женская Разработка внутренних инструкций по производству и технологических карт	Основное подразделение Внутренние услуги <...>	20.01	12 832,00	20.01	12 832,00	Д	832,00

Далее обратимся к справкам-расчетам *Калькуляция себестоимости*, в первую очередь сформируем по номенклатурной группе *Внутренние услуги*. Как видно, все расходы сгруппированы по статьям затрат, которые относятся к оплате труда с отчислениями.

Бесплатные материалы проекта:
http://курсы-по-1с.рф/free/

Электронная почта: support@Kursy-po-1C.ru
Телефоны: **8-800 1000-613**, +7(495) 7777-096

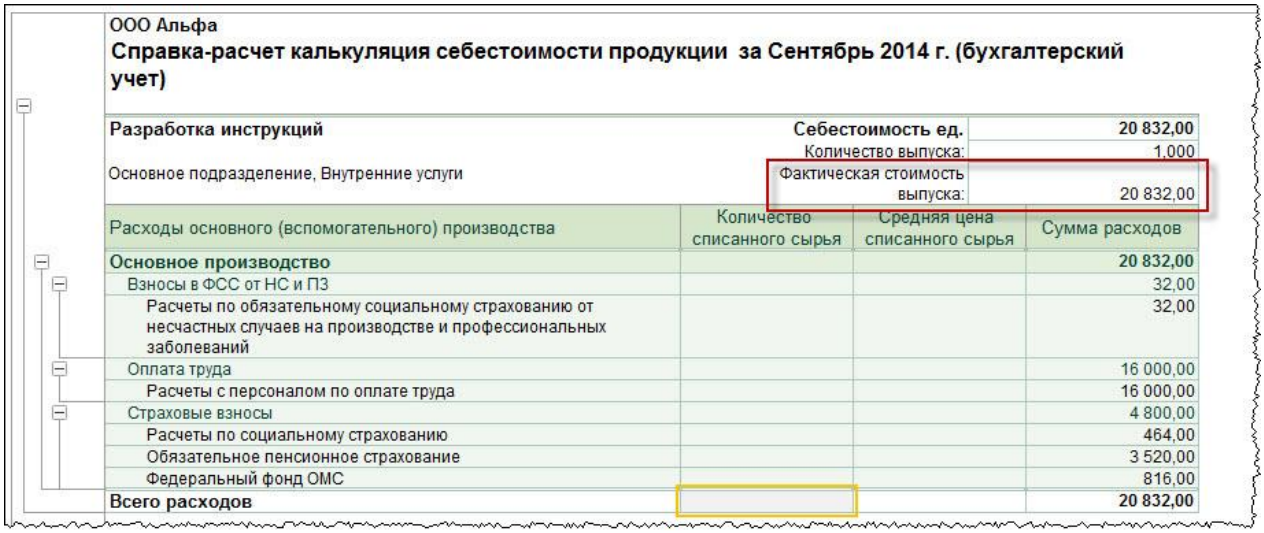

ООО Альфа

Справка-расчет калькуляция себестоимости продукции за Сентябрь 2014 г. (бухгалтерский учет)

Разработка инструкций		**Себестоимость ед.**	**20 832,00**
		Количество выпуска:	1,000
Основное подразделение, Внутренние услуги		Фактическая стоимость выпуска:	20 832,00

Расходы основного (вспомогательного) производства	Количество списанного сырья	Средняя цена списанного сырья	Сумма расходов
Основное производство			**20 832,00**
Взносы в ФСС от НС и ПЗ			32,00
Расчеты по обязательному социальному страхованию от несчастных случаев на производстве и профессиональных заболеваний			32,00
Оплата труда			16 000,00
Расчеты с персоналом по оплате труда			16 000,00
Страховые взносы			4 800,00
Расчеты по социальному страхованию			464,00
Обязательное пенсионное страхование			3 520,00
Федеральный фонд ОМС			816,00
Всего расходов			**20 832,00**

По номенклатурной группе *Обувь женская* имеются две статьи затрат, в том числе статья затрат *Разработка внутренних инструкций по производству и технологических карт*.

ООО Альфа

Справка-расчет калькуляция себестоимости продукции за Сентябрь 2014 г. (бухгалтерский учет)

Туфли женские		**Себестоимость ед.**	**2 541,60**
		Количество выпуска:	20,000
Цех производства обуви, Обувь Женская		Фактическая стоимость выпуска:	50 832,00

Расходы основного (вспомогательного) производства	Количество списанного сырья	Средняя цена списанного сырья	Сумма расходов
Основное производство			**50 832,00**
Материальные расходы			30 000,00
Сырье и материалы			30 000,00
Каблуки женские	20,000	300,00	6 000,00
Кожа натуральная (растительного дубления)	2,000	7 000,00	14 000,00
Подошвы женские	20,000	500,00	10 000,00
Разработка внутренних инструкций по производству и технологических карт			20 832,00
Основное производство			20 832,00
Всего расходов			**50 832,00**

Таким образом, оказание услуг собственным подразделениям отражается документом «Отчет производства за смену» (закладка *Услуги*), при этом очень важно правильно указывать аналитику затратных счетов (субконто) у подразделения-исполнителя и подразделения-заказчика, так как отличаются не только подразделения, но и номенклатурные группы. Кроме этого, некоторые организации ведут учет подобных услуг на отдельном счете – 23 *Вспомогательное производство*.

Бесплатные материалы проекта:
http://курсы-по-1с.рф/free/

Электронная почта: support@Kursy-po-1C.ru
Телефоны: **8-800 1000-613**, +7(495) 7777-096

Вопросы и ответы в Мастер-группе

Если у Вас возникли вопросы по материалам текущей главы курса, Вы можете задать их на странице сайта:

Перейти к вопросам

На этой же странице Вы можете просмотреть ответы на вопросы других участников курса и почерпнуть новые знания. Данная возможность доступна только участникам платной версии тренинга.

Бесплатные материалы проекта:
http://курсы-по-1с.рф/free/

Электронная почта: support@Kursy-po-1C.ru
Телефоны: **8-800 1000-613**, +7(495) 7777-096

Глава 66. Учет поступления возвратных отходов*

Руководство организации ООО «Альфа» решило из имеющейся искусственной кожи пошить женские сумки. При этом остатки кожи в виде кусочков могут быть в дальнейшем использованы в производстве мужской обуви, поэтому необходимо оформить поступление возвратных отходов.

Сначала создадим документ «Требование накладная» и оформим списание материально-производственных запасов (*Кожи искусственной*) на выпуск продукции. Для создания нового документа выберем команду *Требования-накладные* в *Панели функций* раздела *Производство* из группы команд *Выпуск продукции*. Откроется форма списка документов «Требование-накладная».

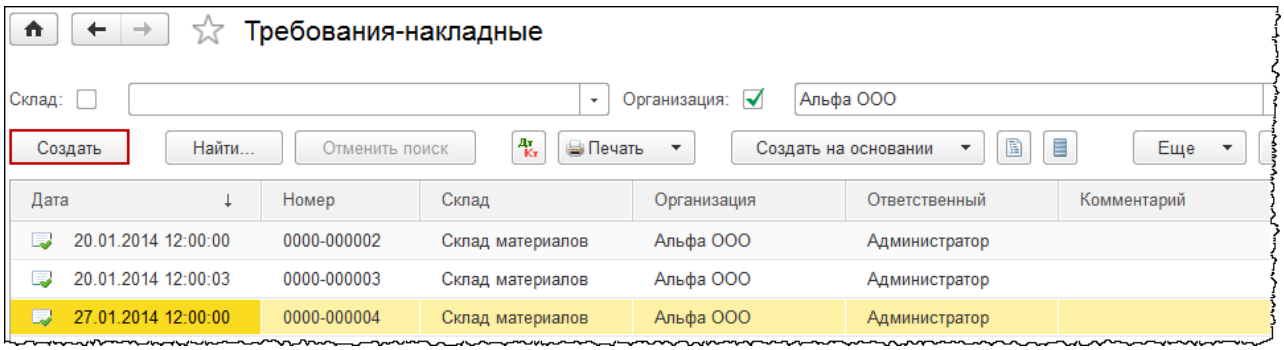

После нажатия на кнопку *Создать* в форме списка появится форма создания нового документа. В данной форме установим дату 1 октября 2014 года. В качестве склада, с которого списываются материальные запасы, выберем «Склад материалов».

В табличной части документа на закладке *Материалы* добавим строку и выберем позицию номенклатуры «Кожа искусственная». Перед заполнением поля *Количество* посмотрим остатки материалов, используя сервис *Подбор*.

Бесплатные материалы проекта:
http://курсы-по-1с.рф/free/

Электронная почта: support@Kursy-po-1C.ru
Телефоны: **8-800 1000-613**, +7(495) 7777-096

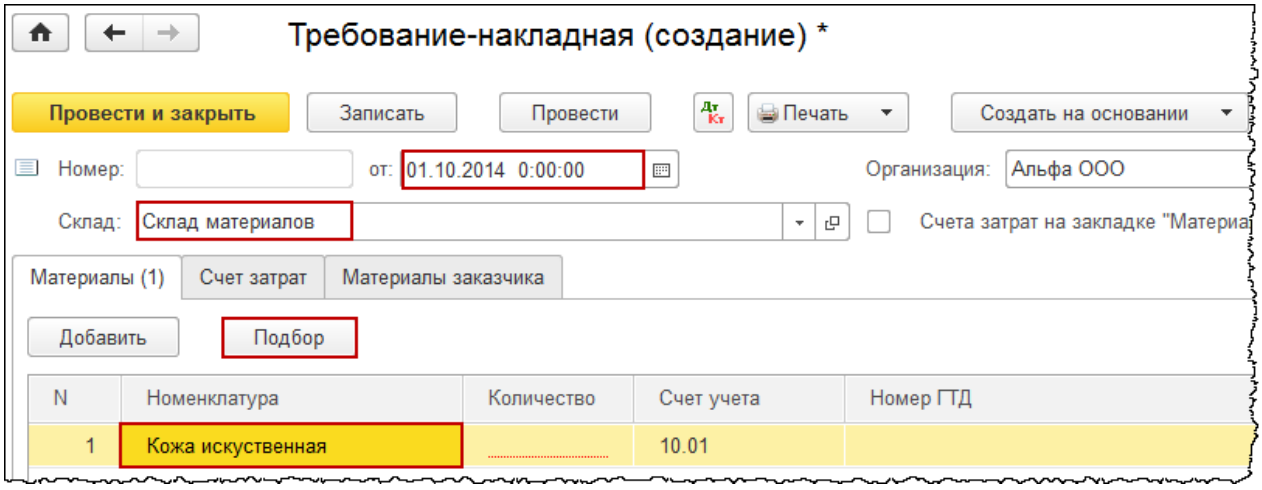

Откроется форма *Подбор номенклатуры в Требование – накладная*. Установим вариант отображения данных *Только остатки* и выберем для просмотра группу *Материалы*.

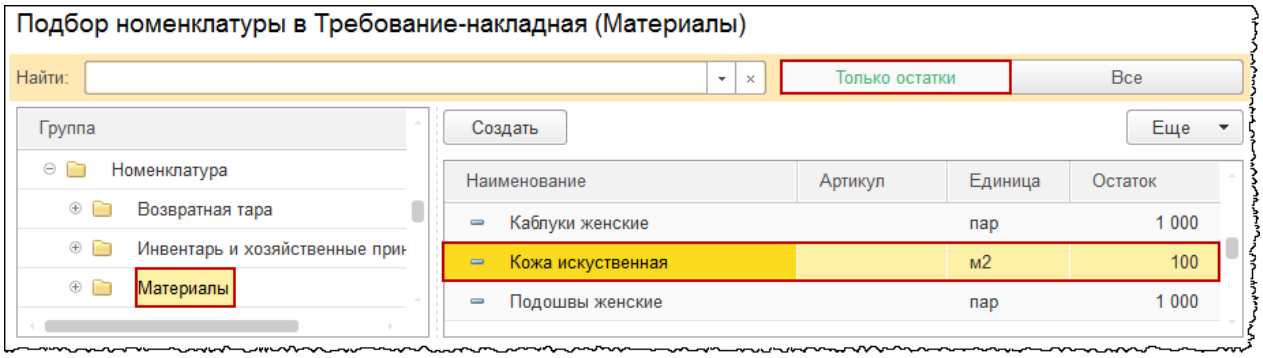

Остаток составляет 100 м^2. Эту цифру и укажем поле *Количество*.

Перейдем на закладку *Счет затрат* и выберем *Счет затрат* 20.01 *Основное производство*, на который будут списываться материальные ценности. В качестве *Подразделения*, на котором будут числиться затраты, укажем «Цех производства обуви». Выберем *Статью затрат* – «Материальные расходы». Для заполнения поля *Номенклатурные группы* создадим новую номенклатурную группу.

Бесплатные материалы проекта:
http://курсы-по-1с.рф/free/

Электронная почта: support@Kursy-po-1C.ru
Телефоны: **8-800 1000-613**, +7(495) 7777-096

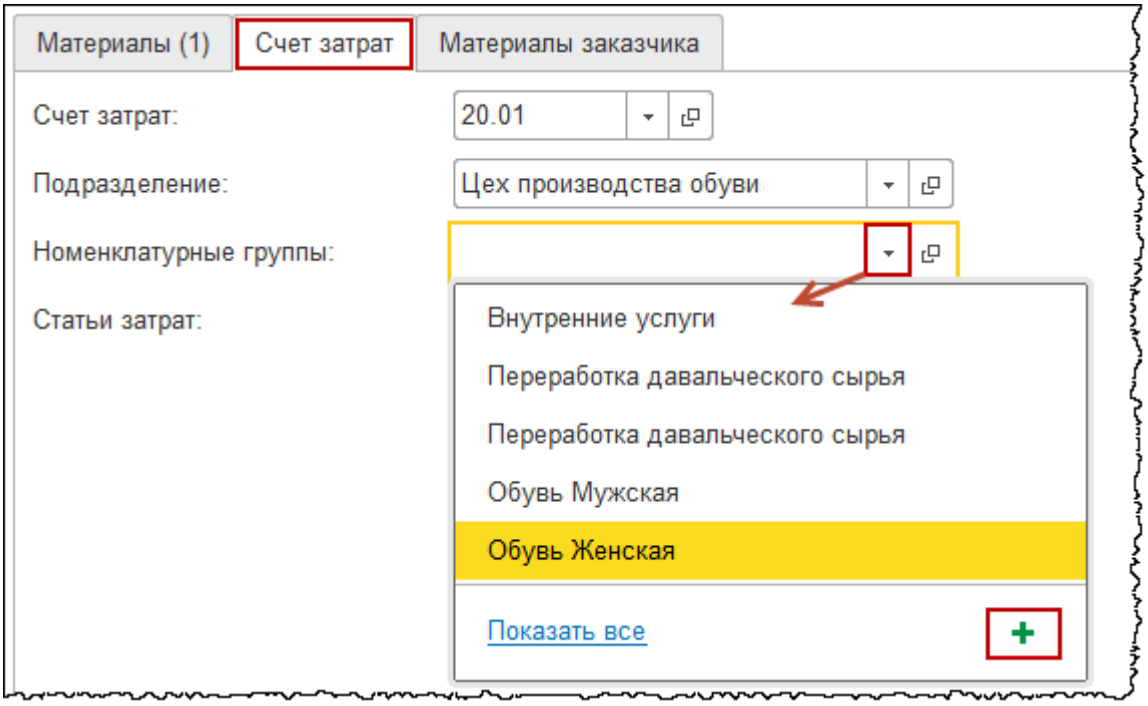

Появится форма создания номенклатурной группы. В поле *Наименование* запишем: «Сумки женские» и нажмем на кнопку *Записать и закрыть*.

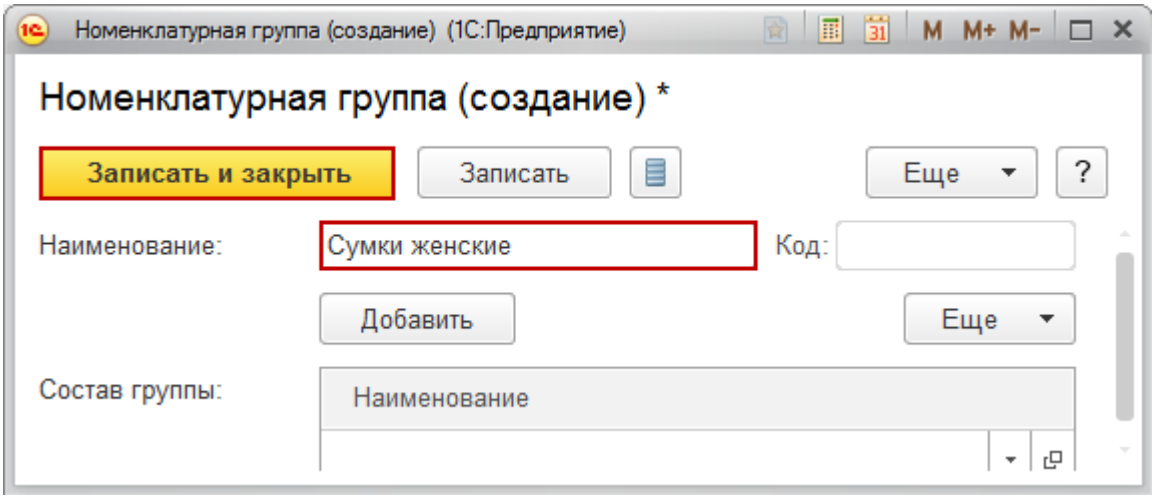

В поле *Номенклатурные группы* будет указан созданный элемент. Заполненный документ проведем и проконтролируем проводки.

Бесплатные материалы проекта:
http://курсы-по-1с.рф/free/

Электронная почта: support@Kursy-po-1C.ru
Телефоны: **8-800 1000-613**, +7(495) 7777-096

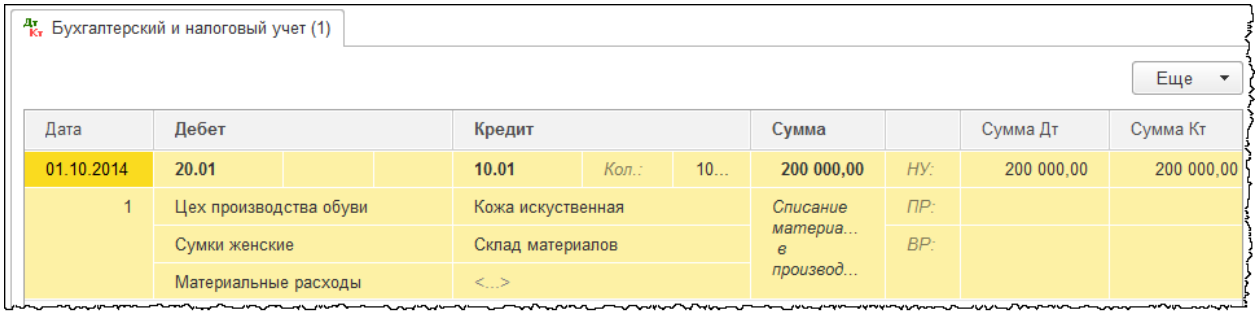

Произошло списание материалов в производство.

Создадим документ «Отчет производства за смену». Для этого выберем команду *Отчеты производства за смену* в *Панели функций* раздела *Производство* из группы команд *Выпуск продукции*. Откроется форма списка документов «Отчет производства за смену».

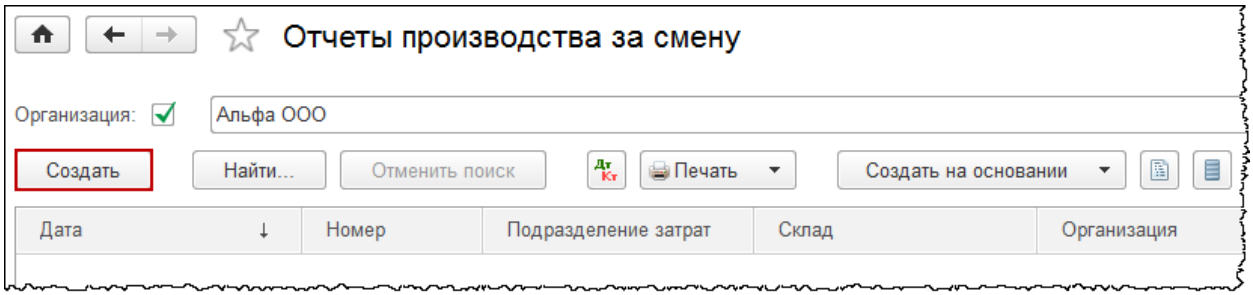

Используя кнопку *Создать* в форме списка, создадим новый документ. Откроется форма создания нового документа. Установим дату 01.10.2014 г. В поле *Подразделение затрат* укажем «Цех производства обуви». В качестве склада укажем «Склад готовой продукции».

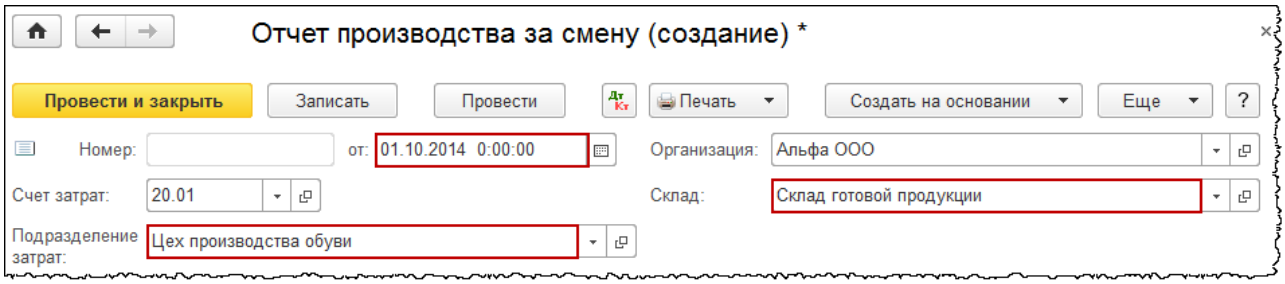

Для заполнения в табличной части документа на закладке *Продукция* поля *Продукция* создадим новую позицию номенклатуры.

Бесплатные материалы проекта:
http://курсы-по-1с.рф/free/

Электронная почта: support@Kursy-po-1C.ru
Телефоны: **8-800 1000-613**, +7(495) 7777-096

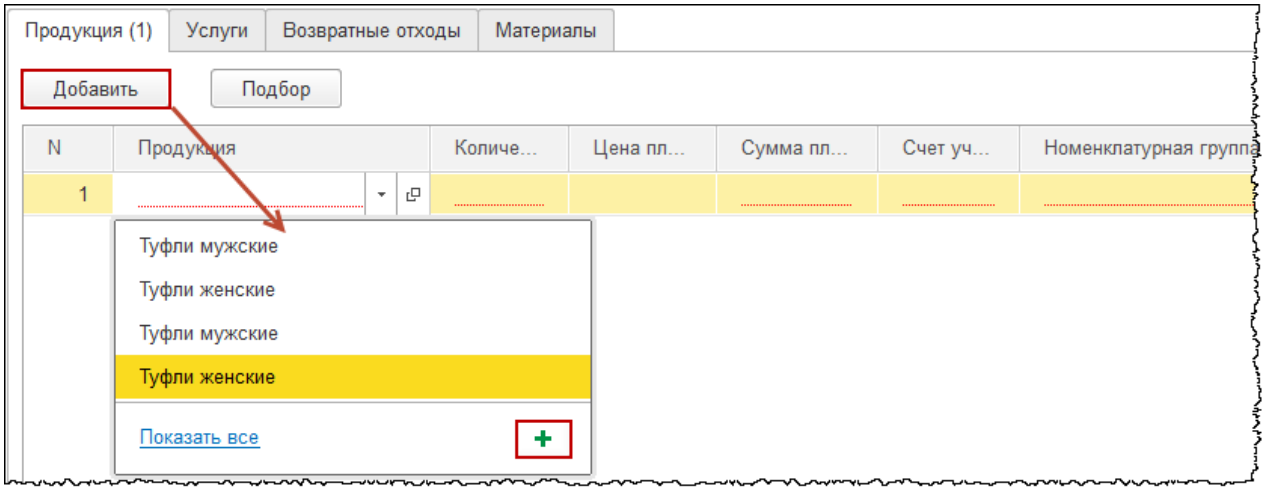

Появится форма создания нового элемента справочника «Номенклатура». В поле *Наименование* запишем: «Сумка женская из кожи искусственной». При этом *Полное наименование* заполнится автоматически. В поле *Входит в группу* укажем «Продукция». В качестве *Единицы измерения* оставим «Штука». В поле *Номенклатурная группа* выберем «Сумки женские». Нажмем на кнопку *Записать и закрыть*.

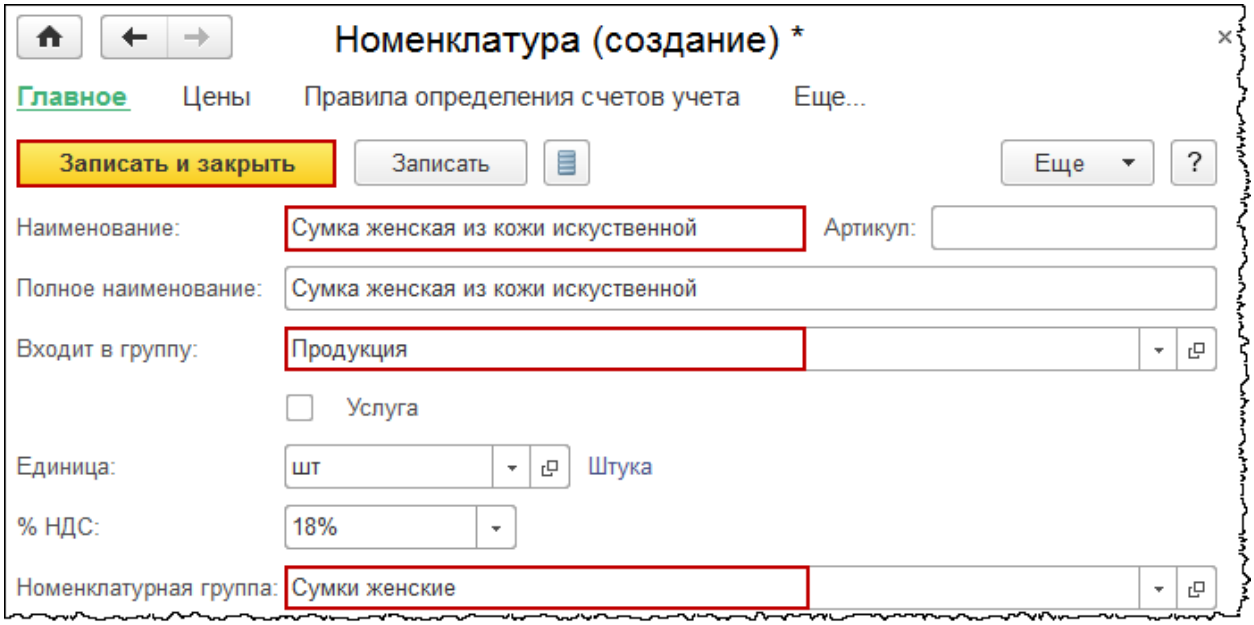

В табличной части документа заполнится поле *Продукция*. В поле *Количество* укажем 400. В поле *Цена плановая* установим 1 200,00 руб.

Перейдем на закладку *Возвратные отходы*. Для заполнения поля *Номенклатура* создадим новую позицию номенклатуры.

Бесплатные материалы проекта:
http://курсы-по-1с.рф/free/

Электронная почта: support@Kursy-po-1C.ru
Телефоны: **8-800 1000-613**, +7(495) 7777-096

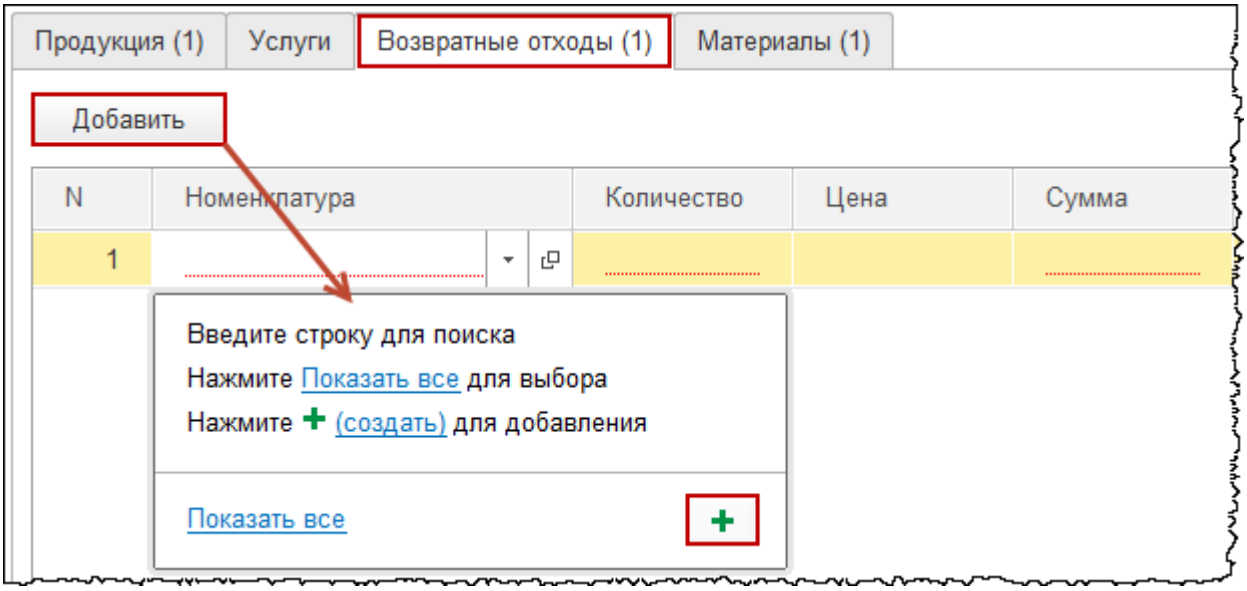

Откроется форма создания нового элемента справочника «Номенклатура». В поле *Наименование* запишем: «Кожа искусственная кусочками». Поле *Полное наименование* заполнится автоматически. В поле *Входит в группу* выберем *Материалы*. В качестве *Единицы измерения* установим *Килограмм.* Поскольку данный материал планируется использовать для производства мужской обуви, в поле *Номенклатурная группа* выберем значение *Обувь мужская*. После чего нажмем на кнопку *Записать и закрыть*.

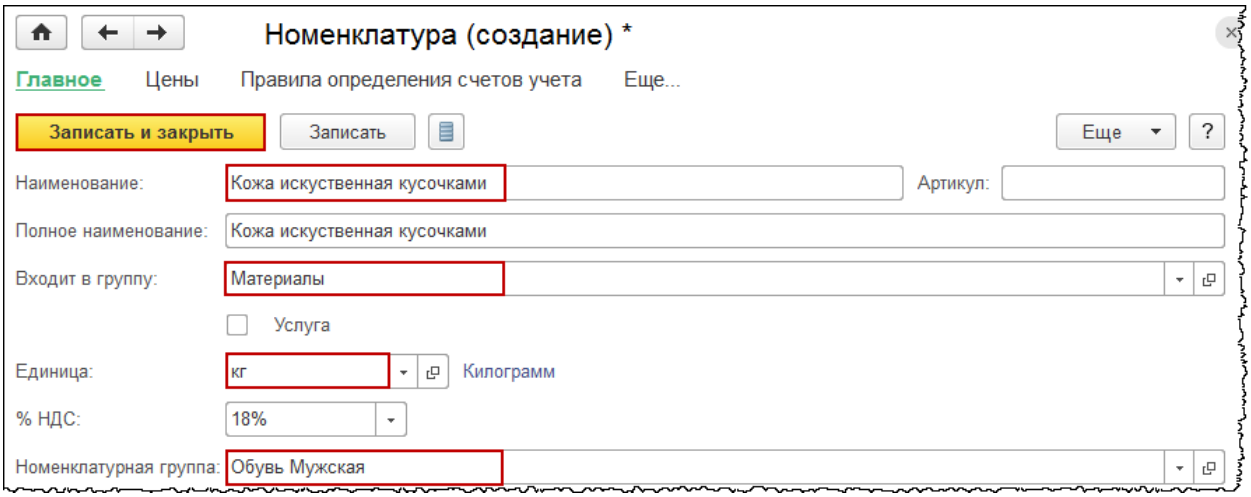

В табличной части документа заполнится поле *Номенклатура*, а также *Счет учета* – 10.01 *Сырье и материалы*, *Статья затрат* – «Материальные расходы» и *Номенклатурная группа* – «Обувь Мужская». В поле *Количество* укажем 2 килограмма. В поле *Цена* – 250,00 руб.

Бесплатные материалы проекта:
http://курсы-по-1с.рф/free/

Электронная почта: support@Kursy-po-1C.ru
Телефоны: **8-800 1000-613**, +7(495) 7777-096

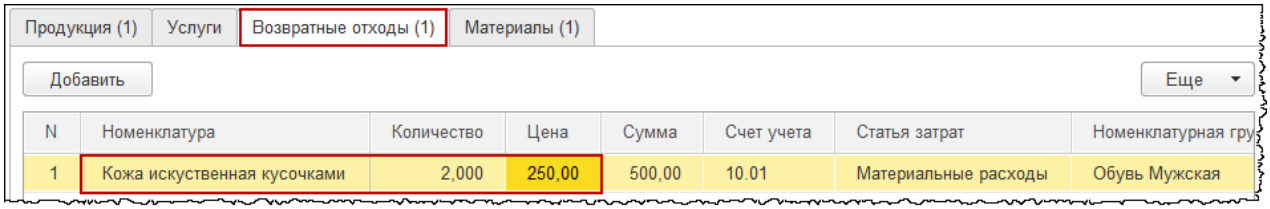

Проведем документ и проанализируем проводки.

В первой проводке списываются затраты со счета 20.01 *Основное производство* и на счете 43 *Готовая продукция* отражается выпуск *Сумок женских из кожи искусственной* в нужном количественном и суммовом выражении по плановым ценам.

Вторая проводка выглядит необычно. Должно быть отражено принятие материалов на склад. Поскольку счет 10.01 *Сырье и материалы* является активным, то он должен указываться по *Дебету*, а счет 20.01 *Основное производство* по *Кредиту*. В данном случае все наоборот. Поэтому количественный и суммовой показатели отрицательные.

Дело в том, что если бы счет 10.01 *Сырье и материалы* стоял по *Дебету* (как обычно, когда на него поступают материальные ценности), а счет 20.01 *Основное производство* был бы по *Кредиту*, то алгоритмом регламентной операции по закрытию счета 20.01 было бы сложнее отделить выпуск готовой продукции от поступления возвратных отходов.

Бесплатные материалы проекта:
http://курсы-по-1с.рф/free/

Электронная почта: support@Kursy-po-1C.ru
Телефоны: **8-800 1000-613**, +7(495) 7777-096

Вопросы и ответы в Мастер-группе

Если у Вас возникли вопросы по материалам текущей главы курса, Вы можете задать их на странице сайта:

Перейти к вопросам

На этой же странице Вы можете просмотреть ответы на вопросы других участников курса и почерпнуть новые знания. Данная возможность доступна только участникам платной версии тренинга.

Бесплатные материалы проекта:
http://курсы-по-1с.рф/free/

Электронная почта: support@Kursy-po-1C.ru
Телефоны: **8-800 1000-613**, +7(495) 7777-096

Глава 67. Инвентаризация незавершенного производства*

Если производственный цикл выпуска продукции или оказания услуг является длительным, то может получиться так, что на конец месяца нет выпуска готовой продукции или процесс оказания услуг не закончен. Для отражения в учете подобной ситуации, когда какие-то затраты были произведены, но при этом готовой продукции и оказанных услуг еще нет, предназначен документ «Инвентаризация незавершенного производства».

Чтобы обратиться к данному документу, следует выбрать команду *Инвентаризация НЗП* в *Панели функций* раздела *Производство* из группы команд *Выпуск продукции*.

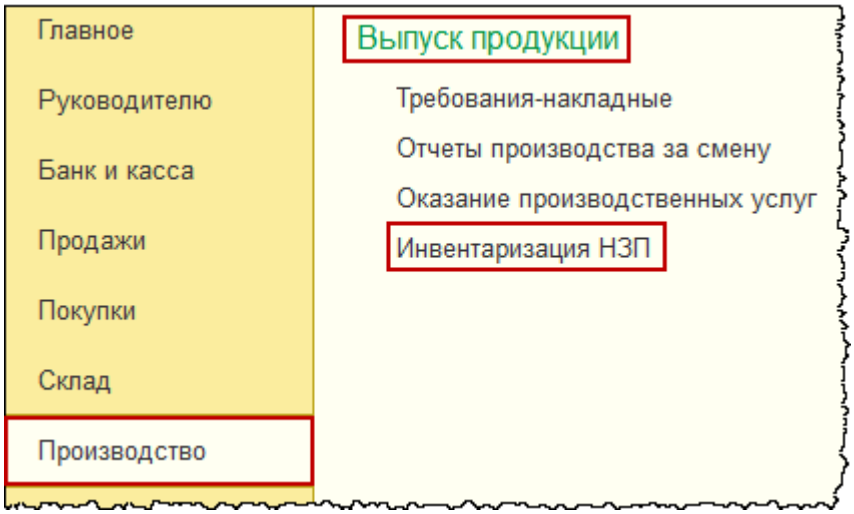

Откроется форма списка документов «Инвентаризация незавершенного производства».

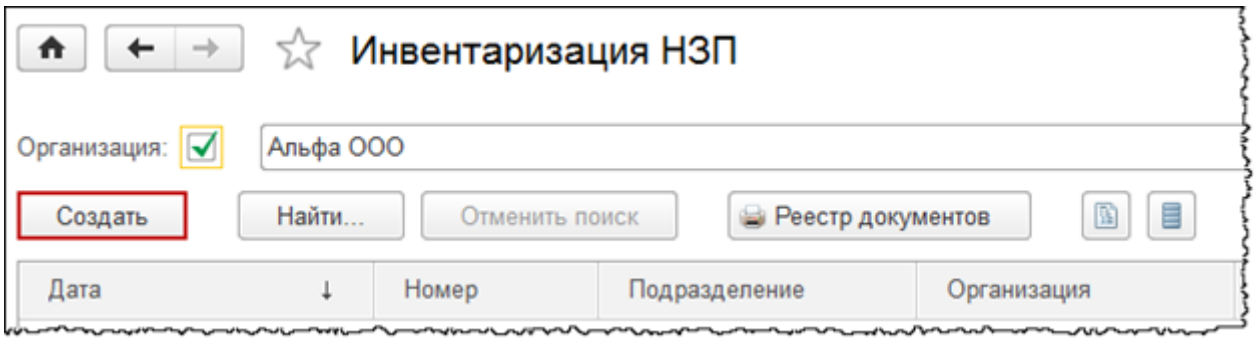

Для открытия формы создания нового документа нажмем на кнопку *Создать* в форме списка.

Бесплатные материалы проекта:
http://курсы-по-1с.рф/free/

Электронная почта: support@Kursy-po-1C.ru
Телефоны: **8-800 1000-613**, +7(495) 7777-096

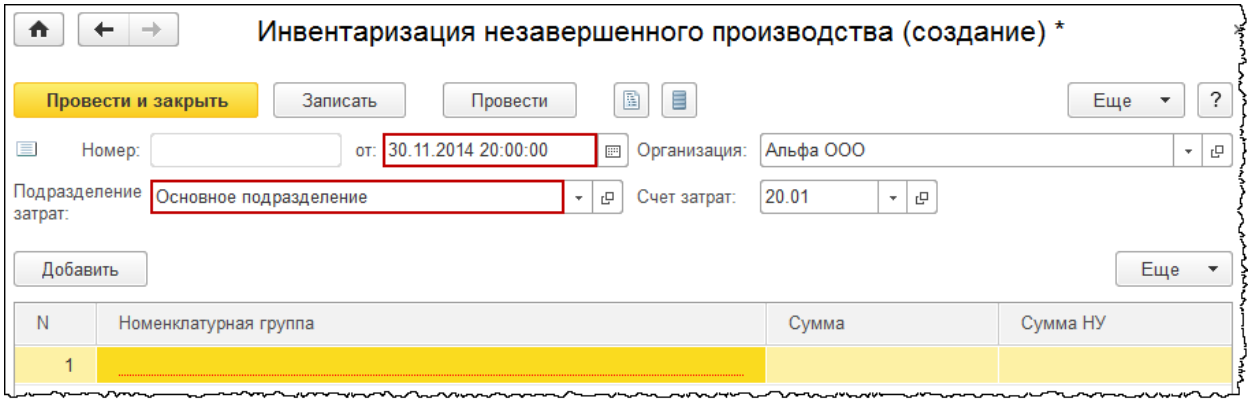

Данный документ должен датироваться последней датой месяца, время должно быть установлено в конце дня, но при этом необходимо, чтобы документ предшествовал регламентным операциям по закрытию месяца. Помимо *Организации* в шапке документа в обязательном порядке следует указать *Подразделение затрат*.

В табличной части документа выбирается номенклатурная группа, по которой необходимо ввести остатки незавершенного производства, и устанавливаются оценочные суммы по бухгалтерскому учету и отдельно по налоговому учету.

Оценочные суммы рассчитываются вне системы. При этом в налоговом учете при расчете остатков незавершенного производства в основном учитываются прямые расходы (*Амортизация, Материальные расходы, Оплата труда*). Поэтому суммы в бухгалтерском и в налоговом учете будут различными, за исключением определенных частных случаев.

Перечень прямых расходов определен в регистре сведений “Методы определения прямых расходов производства в НУ”. В данном регистре следует отобразить те возможные расходы, которые могли бы учитываться в незавершенном производстве. Для этого в *Учетной политике организации* на закладке *Налог на прибыль* требуется выбрать команду *Методы определения прямых расходов производства в НУ*.

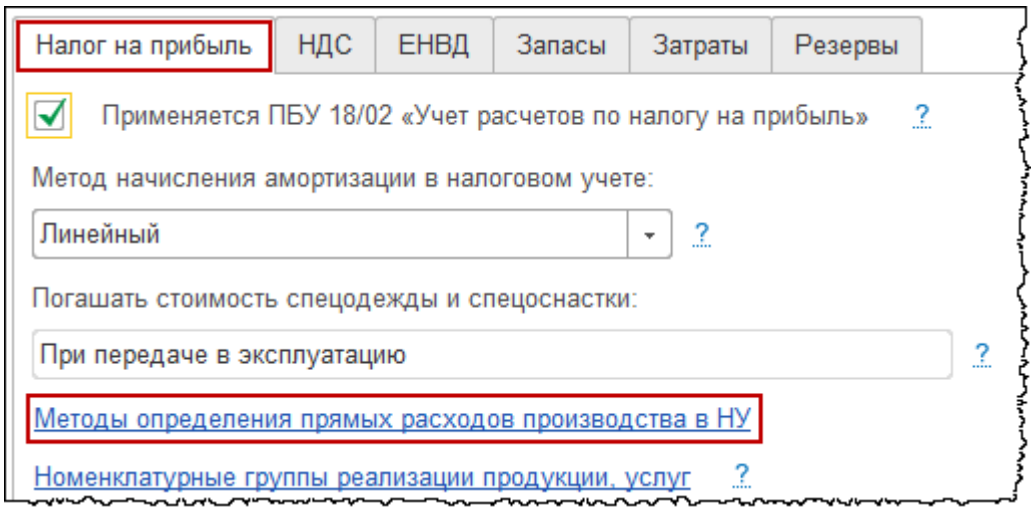

Откроется форма списка соответствующего регистра сведений.

Бесплатные материалы проекта:
http://курсы-по-1с.рф/free/

Электронная почта: support@Kursy-po-1C.ru
Телефоны: **8-800 1000-613**, +7(495) 7777-096

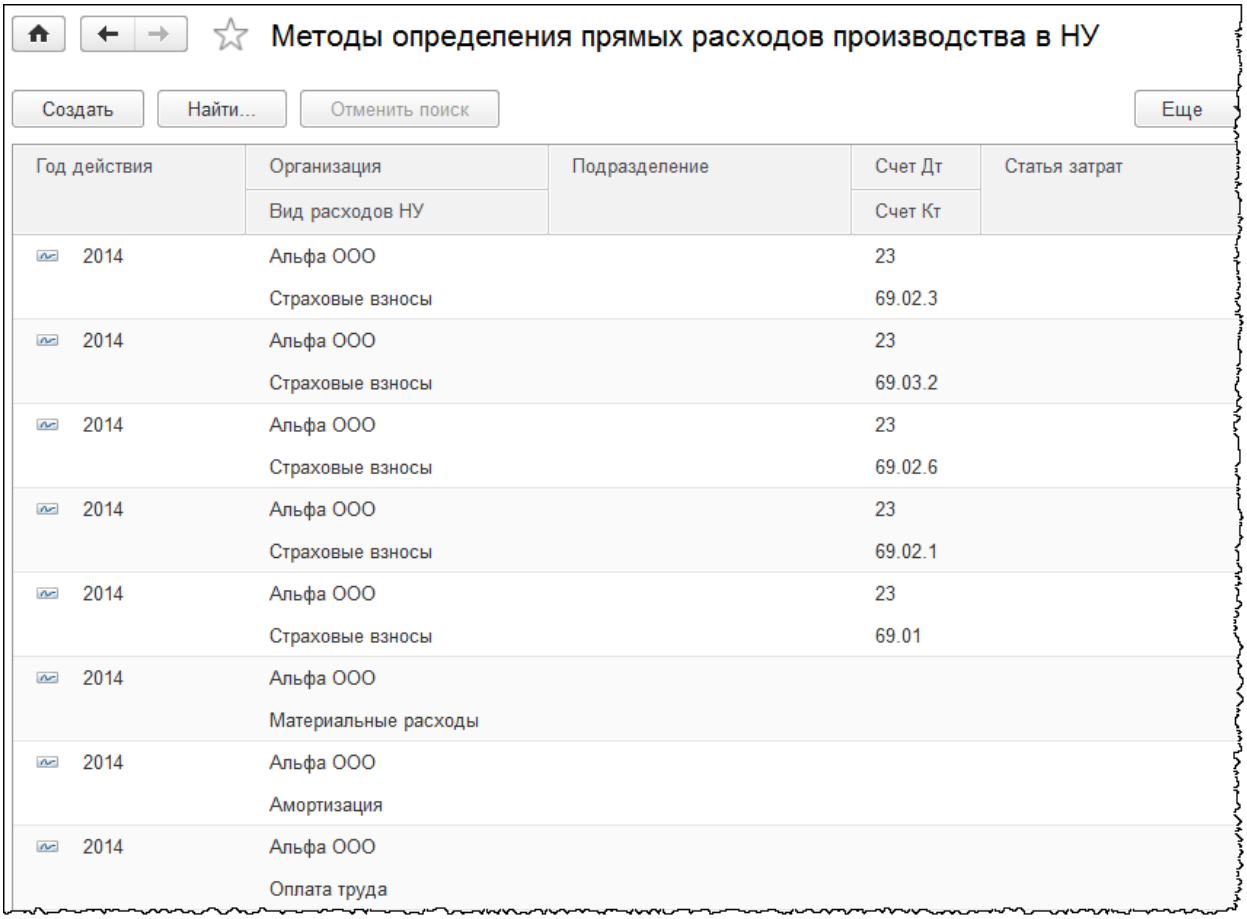

Методы определения прямых расходов производства в НУ

Создать | Найти... | Отменить поиск | Еще

Год действия	Организация / Вид расходов НУ	Подразделение	Счет Дт / Счет Кт	Статья затрат
2014	Альфа ООО		23	
	Страховые взносы		69.02.3	
2014	Альфа ООО		23	
	Страховые взносы		69.03.2	
2014	Альфа ООО		23	
	Страховые взносы		69.02.6	
2014	Альфа ООО		23	
	Страховые взносы		69.02.1	
2014	Альфа ООО		23	
	Страховые взносы		69.01	
2014	Альфа ООО			
	Материальные расходы			
2014	Альфа ООО			
	Амортизация			
2014	Альфа ООО			
	Оплата труда			

Используя кнопку *Создать*, данный список можно пополнить.

Документ «Инвентаризация незавершенного производства» проводок не формирует, он просто сохраняется и служит основанием для выполнения определенных регламентных операций в конце месяца. Внесенные в документ суммы могут быть отражены в соответствующей строке формы *Бухгалтерского баланса*.

Рассмотрим использование документа «Инвентаризация незавершенного производства» на примере организации ООО «Альфа» за июль 2014 года. Сформируем *Оборотно-сальдовую ведомость* по счету 20.01 *Основное производство*. Так как у нас отсутствовал документ «Инвентаризация незавершенного производства», то счет 20.01 был закрыт полностью и остатков не имеет.

Бесплатные материалы проекта:
http://курсы-по-1с.рф/free/

Электронная почта: support@Kursy-po-1C.ru
Телефоны: **8-800 1000-613**, +7(495) 7777-096

ООО Альфа

Оборотно-сальдовая ведомость по счету 20.01 за Июль 2014 г.

Выводимые данные: БУ (данные бухгалтерского учета)

Счет / Подразделение / Статьи затрат / Номенклатурные группы	Сальдо на начало периода		Обороты за период		Сальдо на конец периода	
	Дебет	Кредит	Дебет	Кредит	Дебет	Кредит
20.01			84 000,00	84 000,00		
Цех производства обуви			84 000,00	84 000,00		
<...>				84 000,00		
Обувь Женская				60 000,00		
Обувь Мужская				24 000,00		
Материальные расходы			84 000,00			
Обувь Женская			60 000,00			
Обувь Мужская			24 000,00			
Итого			**84 000,00**	**84 000,00**		

Однако, если обратиться к справкам-расчетам *Калькуляция себестоимости*, увидим, что материалов было списано на затраты в июле 2014 года достаточно много, то есть нормы превышены. Предположим, что причиной этому является не брак сырья, а наличие незавершенного производства, которое нам необходимо отразить.

ООО Альфа

Справка-расчет калькуляция себестоимости продукции за Июль 2014 г. (бухгалтерский учет)

Туфли женские — **Себестоимость ед.** 2 400,00

Количество выпуска: 25,000

Цех производства обуви, Обувь Женская — Фактическая стоимость выпуска: 60 000,00

Расходы основного (вспомогательного) производства	Количество списанного сырья	Средняя цена списанного сырья	Сумма расходов
Основное производство			**60 000,00**
Материальные расходы			60 000,00
Сырье и материалы			60 000,00
Каблуки женские	40,000	300,00	12 000,00
Кожа натуральная (хромового дубления)	4,000	7 000,00	28 000,00
Подошвы женские	40,000	500,00	20 000,00
Всего расходов			**60 000,00**

Туфли мужские — **Себестоимость ед.** 1 200,00

Количество выпуска: 20,000

Цех производства обуви, Обувь Мужская — Фактическая стоимость выпуска: 24 000,00

Расходы основного (вспомогательного) производства	Количество списанного сырья	Средняя цена списанного сырья	Сумма расходов
Основное производство			**24 000,00**
Материальные расходы			24 000,00
Сырье и материалы			24 000,00
Каблуки мужские	30,000	300,00	9 000,00
Кожа искуственная	3,000	2 000,00	6 000,00
Подошвы мужские	30,000	300,00	9 000,00
Всего расходов			**24 000,00**

Организация самостоятельно определяет и закрепляет в учетной политике порядок формирования стоимости незавершенного производства с учетом соответствия расходов и выпущенной продукции.

Допустим, что наша организация определяет незавершенное производство следующим образом:

Бесплатные материалы проекта: http://курсы-по-1с.рф/free/
Электронная почта: support@Kursy-po-1C.ru
Телефоны: **8-800 1000-613**, +7(495) 7777-096

1. По данным инвентаризации определяется натуральный объем незавершенного производства. Исходя из приведенных выше справок: обувь женская – 15 пар и обувь мужская – 10 пар
2. Поскольку планировалось выпустить 40 пар женской и 30 пар мужской обуви, коэффициент незавершенного производства составляет:
   Коэффициент НЗП (обувь женская) – 0,375 = 15 / 40.
   Коэффициент НЗП (обувь мужская) – 0,333 = 10 / 30.
3. Далее рассчитаем остатки в незавершенном производстве. Считаем, что на начало периода остатки НЗП равны нулю. Тогда сумма остатков будет равна:
   Незавершенное производство (обувь женская) – 22 500 = 60 000 х 0,375
   Незавершенное производство (обувь женская) – 8 000 = 24 000 х 0,333.

Далее необходимо сформировать документ «Инвентаризация незавершенного производства», в который будут введены данные результаты.

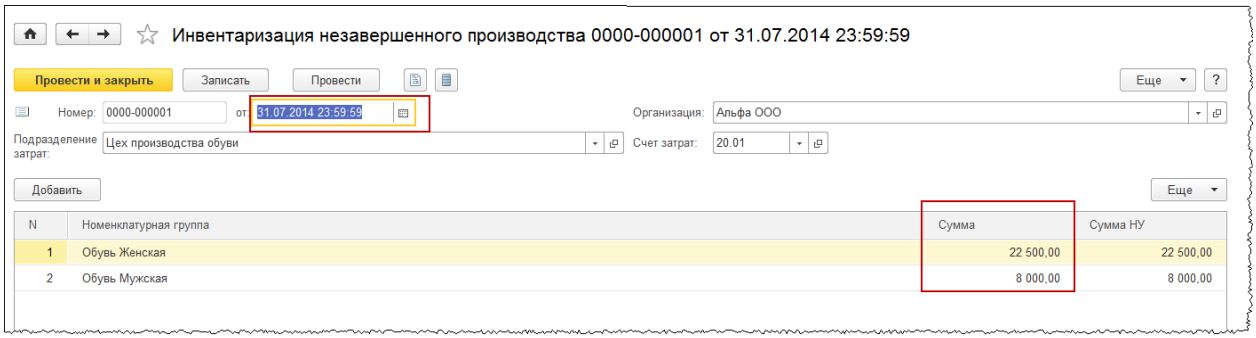

Запустим обработку «Закрытие месяца», которая создает необходимые регламентные операции. После этого сформируем *Оборотно-сальдовую ведомость по счету* 20.01, отключив аналитику по статьям затрат.

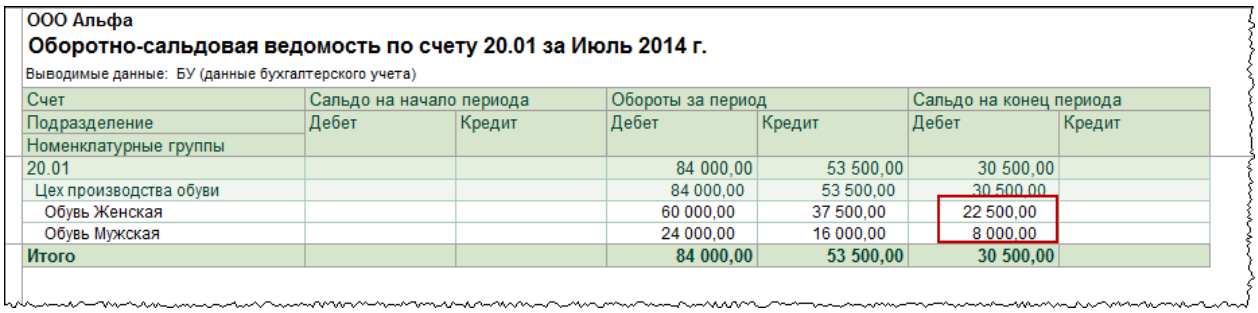

ООО Альфа

Оборотно-сальдовая ведомость по счету 20.01 за Июль 2014 г.

Выводимые данные: БУ (данные бухгалтерского учета)

Счет / Подразделение / Номенклатурные группы	Сальдо на начало периода		Обороты за период		Сальдо на конец периода	
	Дебет	Кредит	Дебет	Кредит	Дебет	Кредит
20.01			84 000,00	53 500,00	30 500,00	
Цех производства обуви			84 000,00	53 500,00	30 500,00	
Обувь Женская			60 000,00	37 500,00	22 500,00	
Обувь Мужская			24 000,00	16 000,00	8 000,00	
Итого			**84 000,00**	**53 500,00**	**30 500,00**	

Как видно из отчета по счету 20.01, на конец периода имеется остаток незавершенного производства на сумму 30 500,00 руб. Изменения также скажутся на себестоимости выпущенной продукции. Далее сформируем справки-расчеты, чтобы увидеть данные изменения.

Бесплатные материалы проекта:
http://курсы-по-1с.рф/free/

Электронная почта: support@Kursy-po-1C.ru
Телефоны: **8-800 1000-613**, +7(495) 7777-096

Справка-расчет калькуляция себестоимости продукции за Июль 2014 г. (бухгалтерский учет)

Туфли женские	**Себестоимость ед.**	**1 500,00**
	Количество выпуска:	25,000
Цех производства обуви, Обувь Женская	Фактическая стоимость выпуска:	37 500,00

Расходы основного (вспомогательного) производства	Количество списанного сырья	Средняя цена списанного сырья	Сумма расходов
Основное производство			**60 000,00**
Материальные расходы			60 000,00
Сырье и материалы			60 000,00
Каблуки женские	40,000	300,00	12 000,00
Кожа натуральная (хромового дубления)	4,000	7 000,00	28 000,00
Подошвы женские	40,000	500,00	20 000,00
Всего расходов			**60 000,00**

Остаток незавершенного производства	
1 июля 2014 г.	
31 июля 2014 г.	**22 500,00**

Туфли мужские	**Себестоимость ед.**	**800,00**
	Количество выпуска:	20,000
Цех производства обуви, Обувь Мужская	Фактическая стоимость выпуска:	16 000,00

Расходы основного (вспомогательного) производства	Количество списанного сырья	Средняя цена списанного сырья	Сумма расходов
Основное производство			**24 000,00**
Материальные расходы			24 000,00
Сырье и материалы			24 000,00
Каблуки мужские	30,000	300,00	9 000,00
Кожа искуственная	3,000	2 000,00	6 000,00
Подошвы мужские	30,000	300,00	9 000,00
Всего расходов			**24 000,00**

Остаток незавершенного производства	
1 июля 2014 г.	
31 июля 2014 г.	**8 000,00**

Себестоимость женской и мужской обуви снизилась, и, соответственно, увеличился финансовый результат как в бухгалтерском, так и налоговом учете. Таким образом, игнорирование необходимости учета незавершенного производства не только искажает данные о реальных затратах, но несет налоговые риски, так как в данном налоговом периоде происходит завышение затрат и, соответственно, занижение налогооблагаемой прибыли.

Бесплатные материалы проекта:
http://курсы-по-1с.рф/free/

Электронная почта: support@Kursy-po-1C.ru
Телефоны: **8-800 1000-613**, +7(495) 7777-096

Вопросы и ответы в Мастер-группе

Если у Вас возникли вопросы по материалам текущей главы курса, Вы можете задать их на странице сайта:

Перейти к вопросам

На этой же странице Вы можете просмотреть ответы на вопросы других участников курса и почерпнуть новые знания. Данная возможность доступна только участникам платной версии тренинга.

Поделитесь книгой, если она Вам понравилась!

Мы очень старались :)

В эту книгу вошел почти год нашей работы – и все же мы выпускаем ее полностью бесплатной.

И если она оказалась Вам полезна, мы просим просто поделиться ею с кем-то еще:

- Если Вы работаете в компании – передадите ее своим коллегам
- Если Вы завсегдатай ВКонтакте, Одноклассников или Gplus – выложите ее в свою ленту или дайте ссылку на www.kursy-po-1c.ru/buh3
- И мы будем рады, если Вы порекомендуете книгу друзьям или знакомым, возможно, кто-то из них выберет правильную профессию :)

Если такой формат курса «взлетит» – мы выпустим так еще пару тренингов :)

Команда разработки курса

В разработке курса принимали участие 13 человек:

- Сибиряков Андрей
- Тришина Дарья
- Гилев Евгений
- Насипов Фарит
- Трикоз Ольга
- Артемов Артем
- Бортникова Анна
- Толстых Юлия
- Гужавина Татьяна
- Кузиванова Надежда
- Жукова Наталья
- Василенко Тарас
- Жигайло Михаил



С пожеланиями самого лучшего!

Бесплатные материалы проекта:
http://курсы-по-1с.рф/free/

Электронная почта: support@Kursy-po-1C.ru
Телефоны: **8-800 1000-613**, +7(495) 7777-096

Партнерство: для тренеров и специалистов по 1С

Мы проводим курсы в дистанционном формате с 2007 года.

За это время:

- Около **12 000 компаний и частных лиц стали нашими клиентами**
- Проведен **самый массовый тренинг по 1С** (апрель 2014, более 3000 участников)
- Записано **более 600 часов учебных материалов**
- На рынок выдано **более миллиона часов обучения**
- При этом – уровень возвратов не превышает 0,4%

Впрочем, для авторов важнее другое:

- Запись курсов приведена к технологии, которая позволяет получить курс высокого качества, не отвлекая автора на технические детали
- Мы умеем монетизировать авторские и экспертные компетенции (лучший результат – 12 млн. рублей с первого же запуска одного из курсов)
- Формат обучения не принципиален – это может быть как предзаписанный продукт, так и серия «очных» вебинаров

Поэтому:

- Если Вы уже преподаете 1С или являетесь экспертом в области автоматизации на 1С (или смежной, например, в задачах ip-телефонии и стыковки с 1С)
- Хотите выпустить свой учебный курс совместно с нами

– напишите нам на support@kursy-po-1c.ru информацию о себе и своих планах, чтобы мы могли их обсудить.

Работа будет непростая – но Вам понравится :)

С уважением, Евгений Гилев и Насипов Фарит.

Бесплатные материалы проекта:
http://курсы-по-1с.рф/free/

Электронная почта: support@Kursy-po-1C.ru
Телефоны: **8-800 1000-613**, +7(495) 7777-096